

**HASIL SURVEY DAN ANALISIS TINGKAT
KEPUASAN MAHASISWA SEMESTER GANJIL 2018
TERHADAP LAYANAN PEMBELAJARAN
DI UNIVERSITAS SAMRATULANGI**

KEADAAN SEBARAN JAWABAN RESPONDEN MENURUT FAKULTAS DAN PRODI DI UNSRAT PADA OKTOBER 2018

Berdasarkan Data yang di kumpulkan dari seluruh responden (seluruh mahasiswa yang mencetak KHS) diperoleh jawaban responden sebanyak 128062 yang diberikan dari 2716 mata kuliah yang diikuti responden dalam seluruh semester ganjil 2018 di seluruh Fakultas di Unsrat, dengan rincian :

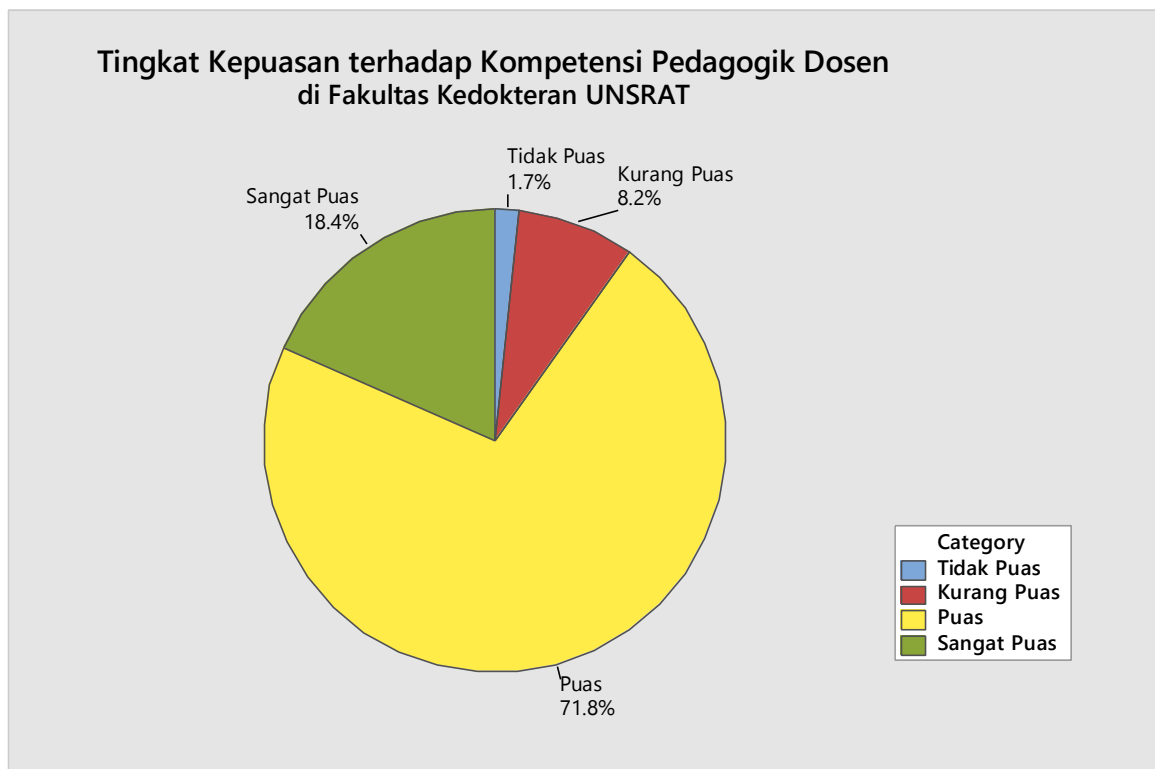
Fakultas	Program Studi	Jumlah MK	Jumlah Jawaban Responden
EKONOMI DAN BISNIS	AKUNTANSI	70	7039
	EKONOMI PEMBANGUNAN	46	2974
	ILMU EKONOMI	7	86
	ILMU MANAJEMEN	6	29
	MANAJEMEN	128	12878
	PROFESI AKUNTAN	6	23
HUKUM	ILMU HUKUM	73	17893
ILMU BUDAYA	BAHASA JEPANG	29	164
	ILMU SEJARAH	42	359
	SASTRA INDONESIA	33	556
	SASTRA INGGRIS	87	4418
	SASTRA JERMAN	28	240
ILMU SOSIAL DAN POLITIK	ANTROPOLOGI SOSIAL	31	481
	ILMU ADMINISTRASI BISNIS	46	2796
	ILMU ADMINISTRASI NEGARA	73	3717
	ILMU KOMUNIKASI	54	2692
	ILMU PEMERINTAHAN	66	5092
	ILMU PERPUSTAKAAN	35	728
	ILMU POLITIK	46	1752
	SOSIOLOGI	37	831
KEDOKTERAN	ILMU BEDAH	32	63
	ILMU KEBIDANAN DAN PENYAKIT KANDUNGAN	8	51
	ILMU KEPERAWATAN	46	1507
	ILMU PENYAKIT KULIT DAN KELAMIN	2	3
	ILMU PENYAKIT MATA	33	115
	PENDIDIKAN DOKTER	48	2553
	PENDIDIKAN DOKTER GIGI	34	620
	PROFESI DOKTER	13	505
	PROFESI DOKTER GIGI	27	2052
	PROFESI NERS	11	464

KESEHATAN MASYARAKAT	ILMU KESEHATAN MASYARAKAT	107	9220
MATEMATIKA DAN ILMU PENGETAHUAN ALAM	BIOLOGI	40	1074
	FARMASI	57	3503
	FISIKA	35	507
	KIMIA	34	878
	MATEMATIKA	42	1104
	SISTEM INFORMASI	9	471
PASCASARJANA	AGRONOMI	12	35
	ARSITEKTUR	13	74
	ENTOMOLOGI	21	46
	ILMU HUKUM	26	278
	ILMU KESEHATAN MASYARAKAT	40	458
	ILMU LINGUISTIK	14	61
	ILMU PANGAN	13	38
	ILMU PERENCANAAN PEMBANGUNAN WILAYAH	10	108
	PENGELOLAAN SUMBERDAYA PEMBANGUNAN	29	291
	TEKNIK SIPIL	18	126
PERIKANAN DAN ILMU KELAUTAN	AGROBISNIS PERIKANAN	42	1048
	BUDIDAYA PERAIRAN	38	551
	ILMU KELAUTAN	67	1688
	ILMU PERAIRAN	20	127
	MANAJEMEN SUMBERDAYA PERAIRAN	25	603
	PEMANFAATAN SUMBERDAYA PERIKANAN	33	747
	TEKNOLOGI HASIL PERIKANAN	25	551
PERTANIAN	AGRIBISNIS	42	4642
	AGRONOMI	9	171
	AGROTEKNOLOGI	64	1040
	ILMU DAN TEKNOLOGI PANGAN	32	955
	ILMU KEHUTANAN	34	1008
	ILMU TANAH	21	343
	PROTEKSI TANAMAN	9	247
	TEKNIK PERTANIAN	32	1439
PETERNAKAN	ILMU PETERNAKAN	76	4446
TEKNIK	ARSITEKTUR	60	2056
	PERENCANAAN WILAYAH DAN KOTA	45	1976
	TEKNIK ELEKTRO	76	2006
	TEKNIK INFORMATIKA	74	3353
	TEKNIK LINGKUNGAN	18	517
	TEKNIK MESIN	87	1535
	TEKNIK SIPIL	70	6060
Jumlah Mata Kuliah dan Jumlah Jawaban Responden		2716	128062

1. FAKULTAS KEDOKTERAN

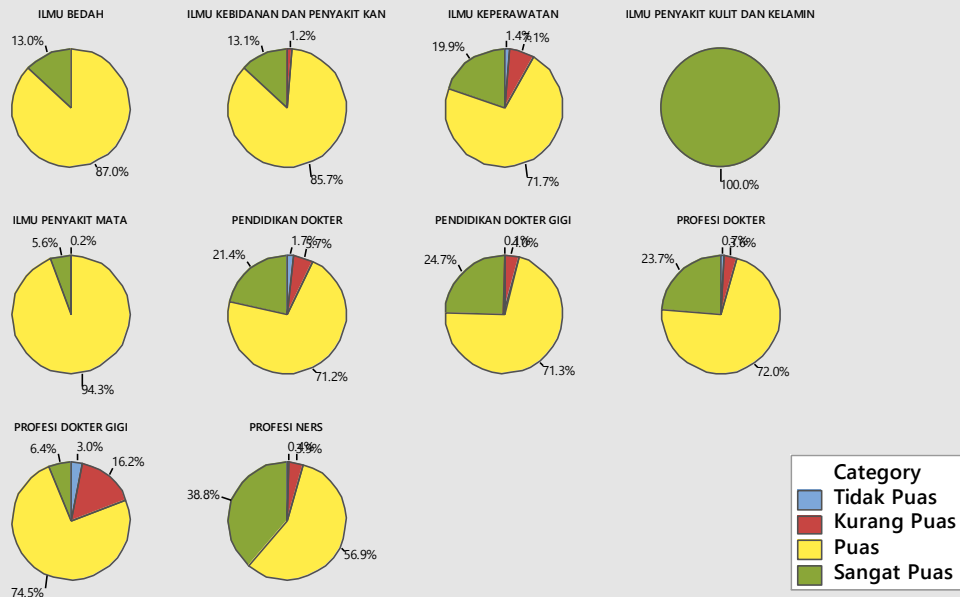
1.1. Kompetensi Pedagogik

Keadaan hasil penilaian mahasiswa terhadap dosen/tim dosen dalam melaksanakan proses pembelajaran di seluruh mata kuliah dalam Fakultas Kedokteran khususnya untuk **Kompetensi Pedagogik** dalam melaksanakan proses pembelajaran dapat dilihat dalam grafik berikut.



Selanjutnya perbandingan Kompetensi Pedagogik antara dosen/tim dosen di setiap Program Studi di Fakultas Kedokteran terlihat pada grafik berikut.

Tingkat Kepuasan terhadap Kompetensi Pedagogik Dosen di Program Studi Fakultas Kedokteran UNSRAT

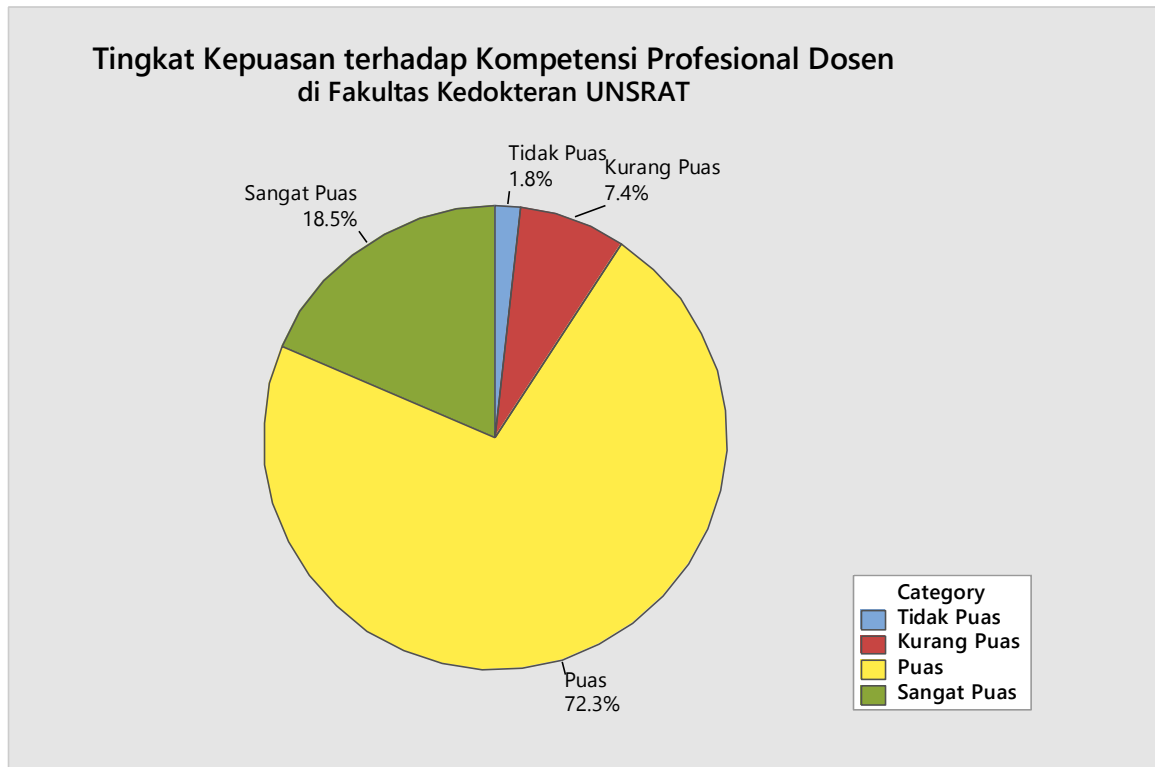


Adapun rincian keadaan hasil penilaian mahasiswa terhadap dosen/tim dosen dalam Kompetensi Pedagogik di seluruh Prodi di Fakultas Kedokteran dapat dilihat dalam tabel berikut.

KEDOKTERAN	Kompetensi Pedagogik								
	Tidak Puas		Kurang Puas		Puas		Sangat Puas		TOTAL
	Jumlah	Persen	Jumlah	Persen	Jumlah	Persen	Jumlah	Persen	Jumlah
Total	1299	1.67%	6355	8.15%	55968	71.80%	14326	18.38%	77948
ILMU BEDAH	0	0.00%	0	0.00%	235	87.04%	35	12.96%	270
ILMU KEBIDANAN DAN PENYAKIT KANDUNGAN	0	0.00%	6	1.20%	430	85.66%	66	13.15%	502
ILMU KEPERAWATAN	209	1.39%	1061	7.06%	10776	71.67%	2989	19.88%	15035
ILMU PENYAKIT KULIT DAN KELAMIN	0	0.00%	0	0.00%	0	0.00%	30	100.00%	30
ILMU PENYAKIT MATA	0	0.00%	2	0.17%	1084	94.26%	64	5.57%	1150
PENDIDIKAN DOKTER	439	1.72%	1448	5.67%	18180	71.21%	5463	21.40%	25530
PENDIDIKAN DOKTER GIGI	4	0.06%	245	3.97%	4394	71.28%	1521	24.68%	6164
PROFESI DOKTER	31	0.68%	163	3.58%	3276	72.03%	1078	23.70%	4548
PROFESI DOKTER GIGI	597	2.97%	3248	16.18%	14954	74.48%	1280	6.37%	20079
PROFESI NERS	19	0.41%	182	3.92%	2639	56.88%	1800	38.79%	4640

1.2. Kompetensi Profesional

Keadaan hasil penilaian mahasiswa terhadap dosen/tim dosen dalam melaksanakan proses pembelajaran di seluruh mata kuliah dalam Fakultas Kedokteran khususnya untuk kemampuan Kompetensi Profesional dapat dilihat dalam grafik berikut.



Selanjutnya perbandingan Kompetensi Profesional antara dosen/tim dosen di setiap Program Studi di Fakultas Kedokteran terlihat pada grafik berikut.

Tingkat Kepuasan terhadap Kompetensi Profesional Dosen di Program Studi Fakultas Kedokteran UNSRAT

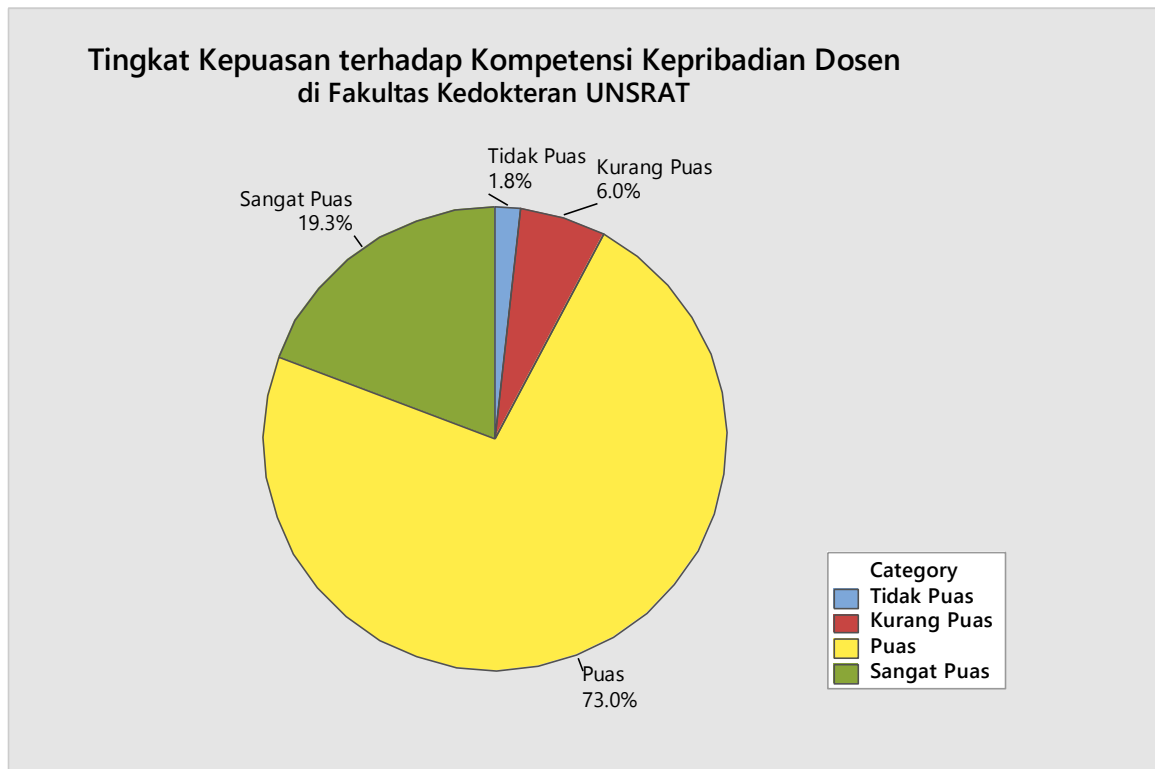


Rincian keadaan hasil penilaian mahasiswa terhadap dosen/tim dosen dalam Kompetensi Profesionalnya dalam melaksanakan proses pembelajaran di seluruh Prodi di Fakultas Kedokteran dapat dilihat dalam tabel berikut.

KEDOKTERAN	Kompetensi Profesional								
	Tidak Puas		Kurang Puas		Puas		Sangat Puas		TOTAL
	Jumlah	Persen	Jumlah	Persen	Jumlah	Persen	Jumlah	Persen	Jumlah
Total	969	1.79%	4018	7.44%	39026	72.27%	9990	18.50%	54003
ILMU BEDAH	0	0.00%	0	0.00%	161	100.00%	0	0.00%	161
ILMU KEBIDANAN DAN PENYAKIT KANDUNGAN	0	0.00%	2	0.57%	302	86.29%	46	13.14%	350
ILMU KEPERAWATAN	144	1.37%	661	6.30%	7596	72.37%	2095	19.96%	10496
ILMU PENYAKIT KULIT DAN KELAMIN	0	0.00%	0	0.00%	0	0.00%	21	100.00%	21
ILMU PENYAKIT MATA	0	0.00%	0	0.00%	760	94.41%	45	5.59%	805
PENDIDIKAN DOKTER	313	1.75%	885	4.95%	12709	71.12%	3964	22.18%	17871
PENDIDIKAN DOKTER GIGI	4	0.09%	112	2.60%	3135	72.70%	1061	24.61%	4312
PROFESI DOKTER	18	0.60%	100	3.35%	2185	73.20%	682	22.85%	2985
PROFESI DOKTER GIGI	474	3.45%	2187	15.90%	10251	74.53%	842	6.12%	13754
PROFESI NERS	16	0.49%	71	2.19%	1927	59.33%	1234	37.99%	3248

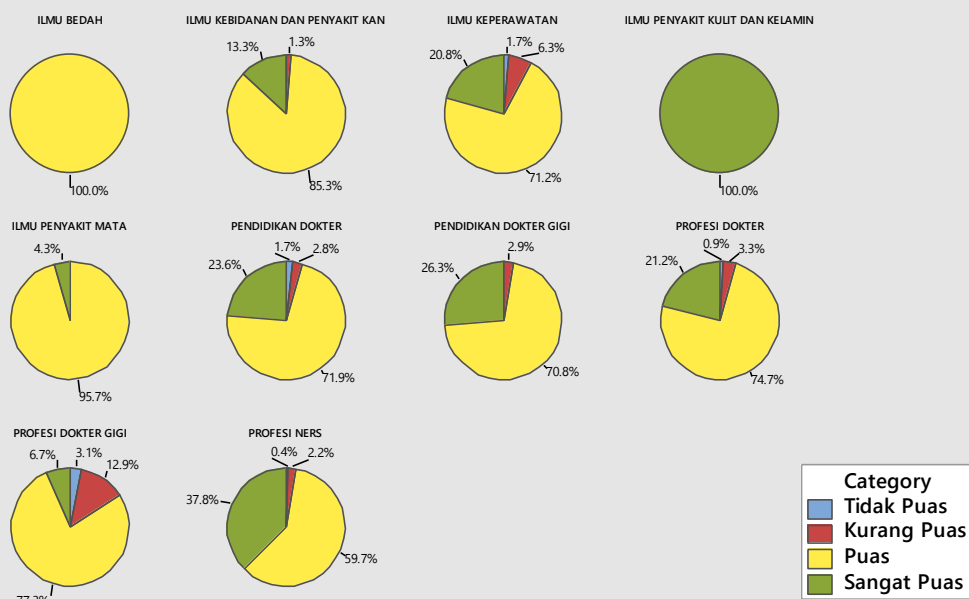
1.3. Kompetensi Kepribadian

Keadaan hasil penilaian mahasiswa terhadap dosen/tim dosen dalam melaksanakan proses pembelajaran di seluruh mata kuliah dalam Fakultas Kedokteran khususnya untuk Kompetensi Kepribadiannya dalam melaksanakan proses pembelajaran dapat dilihat dalam grafik berikut.



Selanjutnya perbandingan Kompetensi Kepribadian antara dosen/tim dosen di setiap Program Studi di Fakultas Kedokteran terlihat pada grafik berikut.

Tingkat Kepuasan terhadap Kompetensi Kepribadian Dosen di Program Studi Fakultas Kedokteran UNSRAT

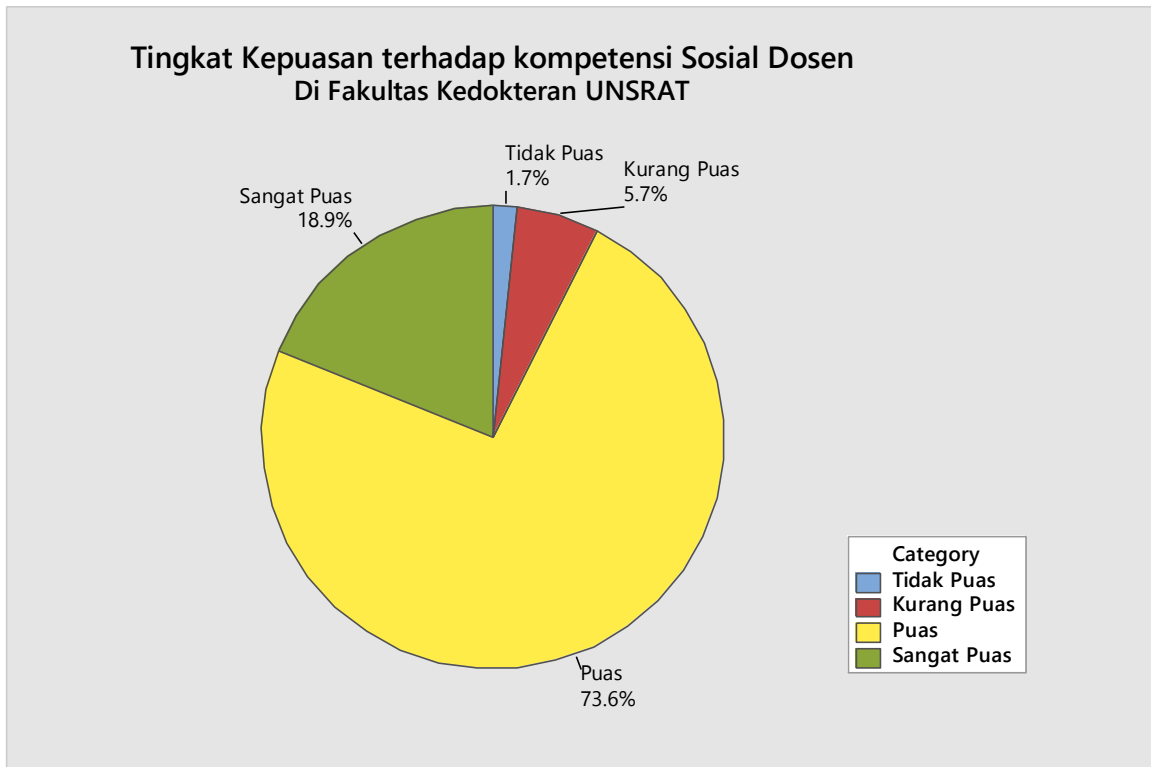


Rincian keadaan hasil penilaian mahasiswa terhadap dosen/tim dosen dalam Kompetensi Kepribadiannya dalam melaksanakan proses pembelajaran di seluruh Prodi di Fakultas Kedokteran dapat dilihat dalam tabel berikut.

KEDOKTERAN	Kompetensi Kepribadian								
	Tidak P		Kurang P		P		Sangat P		TOTAL
	Jumlah	Persen	Jumlah	Persen	Jumlah	Persen	Jumlah	Persen	Jumlah
Total	822	1.78%	2776	6.00%	33776	72.97%	8914	19.26%	46288
ILMU BEDAH	0	0.00%	0	0.00%	138	100.00%	0	0.00%	138
ILMU KEBIDANAN DAN PENYAKIT KANDUNGAN	0	0.00%	4	1.33%	256	85.33%	40	13.33%	300
ILMU KEPERAWATAN	152	1.69%	563	6.26%	6407	71.24%	1872	20.81%	8994
ILMU PENYAKIT KULIT DAN KELAMIN	0	0.00%	0	0.00%	0	0.00%	18	100.00%	18
ILMU PENYAKIT MATA	0	0.00%	0	0.00%	660	95.65%	30	4.35%	690
PENDIDIKAN DOKTER	264	1.72%	428	2.79%	11014	71.90%	3612	23.58%	15318
PENDIDIKAN DOKTER GIGI	0	0.00%	107	2.90%	2616	70.78%	973	26.33%	3696
PROFESI DOKTER	22	0.88%	83	3.31%	1870	74.65%	530	21.16%	2505
PROFESI DOKTER GIGI	372	3.14%	1531	12.93%	9154	77.28%	788	6.65%	11845
PROFESI NERS	12	0.43%	60	2.16%	1661	59.66%	1051	37.75%	2784

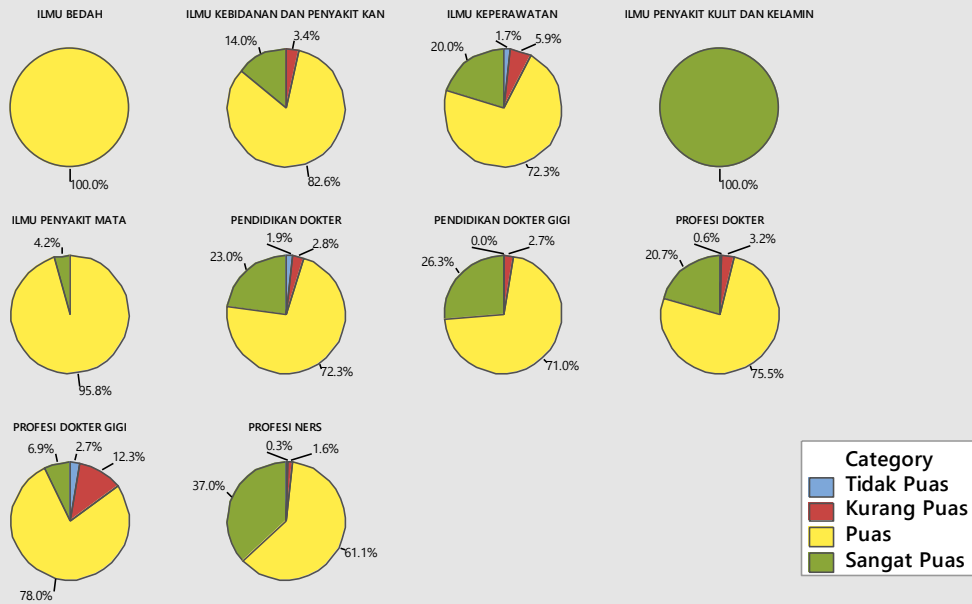
1.4. Kompetensi Sosial

Keadaan hasil penilaian mahasiswa terhadap dosen/tim dosen dalam melaksanakan proses pembelajaran di seluruh mata kuliah dalam Fakultas Kedokteran khususnya untuk Kompetensi Sosialnya dalam melaksanakan proses pembelajaran dapat dilihat dalam grafik berikut.



Selanjutnya perbandingan Kompetensi Sosial antara dosen/tim dosen di setiap Program Studi di Fakultas Kedokteran terlihat pada grafik berikut.

Tingkat Kepuasan terhadap Kompetensi Sosial Dosen di Program Studi Fakultas Kedokteran UNSRAT



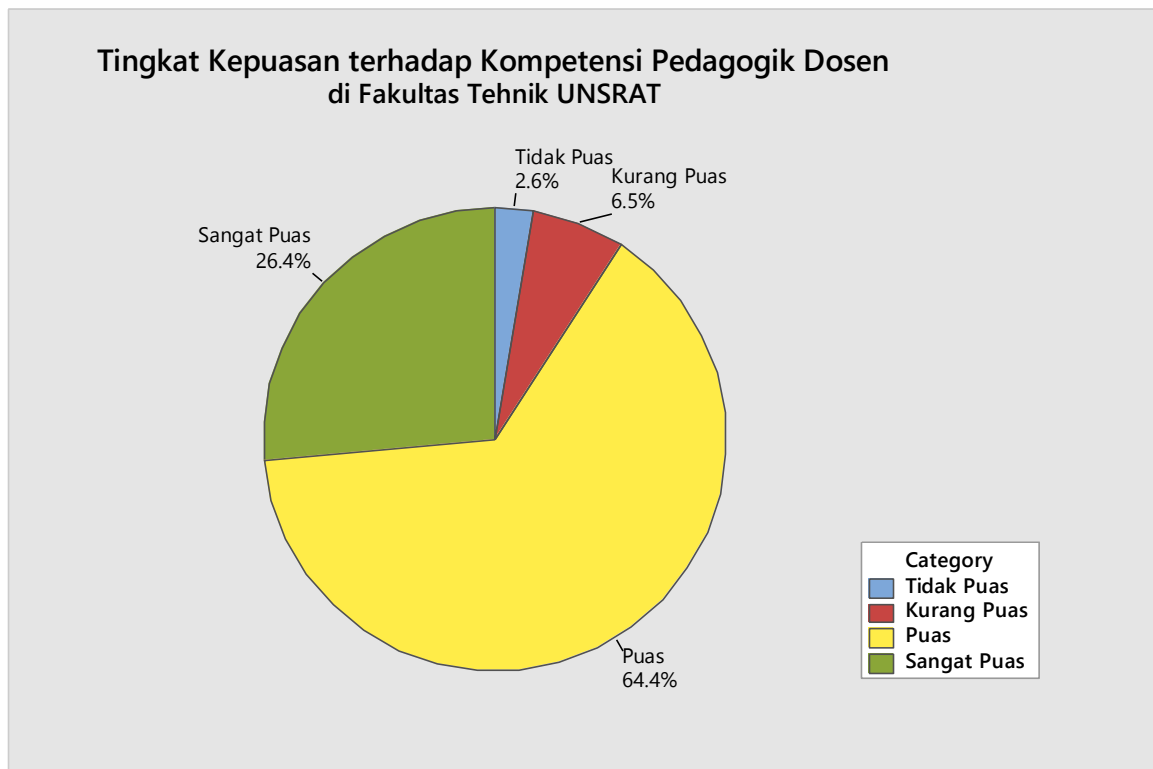
Rincian keadaan hasil penilaian mahasiswa terhadap dosen/tim dosen dalam Kompetensi Sosialnya dalam melaksanakan proses pembelajaran di seluruh Prodi di Fakultas Kedokteran dapat dilihat dalam tabel berikut.

KEDOKTERAN	Kompetensi Kepribadian								TOTAL Jumlah
	Tidak P		Kurang P		P		Sangat P		
	Jumlah	Persen	Jumlah	Persen	Jumlah	Persen	Jumlah	Persen	
Total	920	1.70%	3101	5.74%	39755	73.62%	10226	18.94%	54002
ILMU BEDAH	0	0.00%	0	0.00%	161	100.00%	0	0.00%	161
ILMU KEBIDANAN DAN PENYAKIT KANDUNGAN	0	0.00%	12	3.43%	289	82.57%	49	14.00%	350
ILMU KEPERAWATAN	183	1.74%	623	5.94%	7584	72.28%	2103	20.04%	10493
ILMU PENYAKIT KULIT DAN KELAMIN	0	0.00%	0	0.00%	0	0.00%	21	100.00%	21
ILMU PENYAKIT MATA	0	0.00%	0	0.00%	771	95.78%	34	4.22%	805
PENDIDIKAN DOKTER	337	1.89%	497	2.78%	12918	72.28%	4119	23.05%	17871
PENDIDIKAN DOKTER GIGI	1	0.02%	116	2.69%	3060	70.96%	1135	26.32%	4312
PROFESI DOKTER	18	0.62%	93	3.20%	2195	75.48%	602	20.70%	2908
PROFESI DOKTER GIGI	372	2.69%	1707	12.34%	10793	78.02%	961	6.95%	13833
PROFESI NERS	9	0.28%	53	1.63%	1984	61.08%	1202	37.01%	3248

2. FAKULTAS TEHNIK

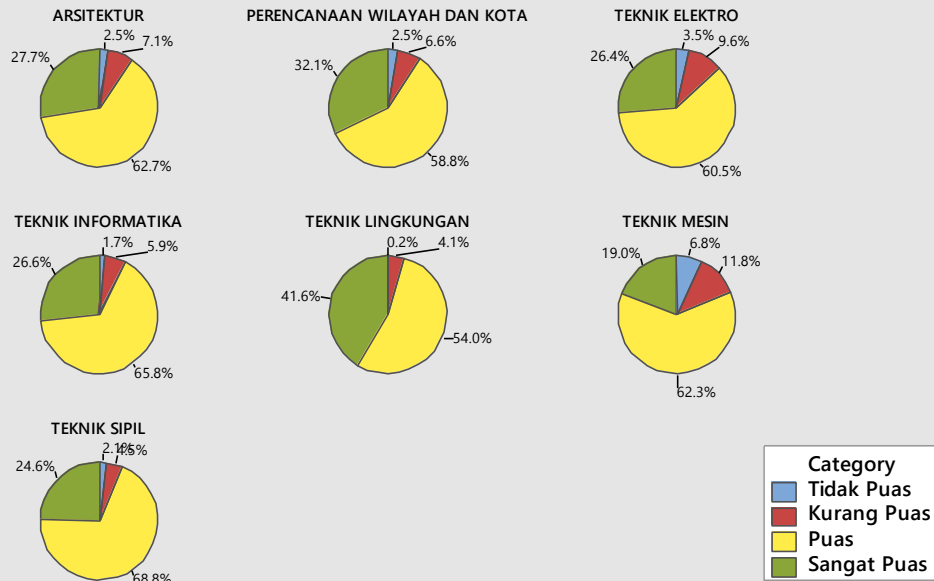
2.1. Kompetensi Pedagogik

Keadaan hasil penilaian mahasiswa terhadap dosen/tim dosen dalam melaksanakan proses pembelajaran di seluruh mata kuliah dalam Fakultas Tehnik khususnya untuk Kompetensi Pedagogik dalam melaksanakan proses pembelajaran dapat dilihat dalam grafik berikut.



Selanjutnya perbandingan Kompetensi Pedagogik antara dosen/tim dosen di setiap Program Studi di Fakultas Tehnik terlihat pada grafik berikut.

Tingkat Kepuasan terhadap Kompetensi Pedagogik Dosen di Program Studi Fakultas Teknik UNSRAT

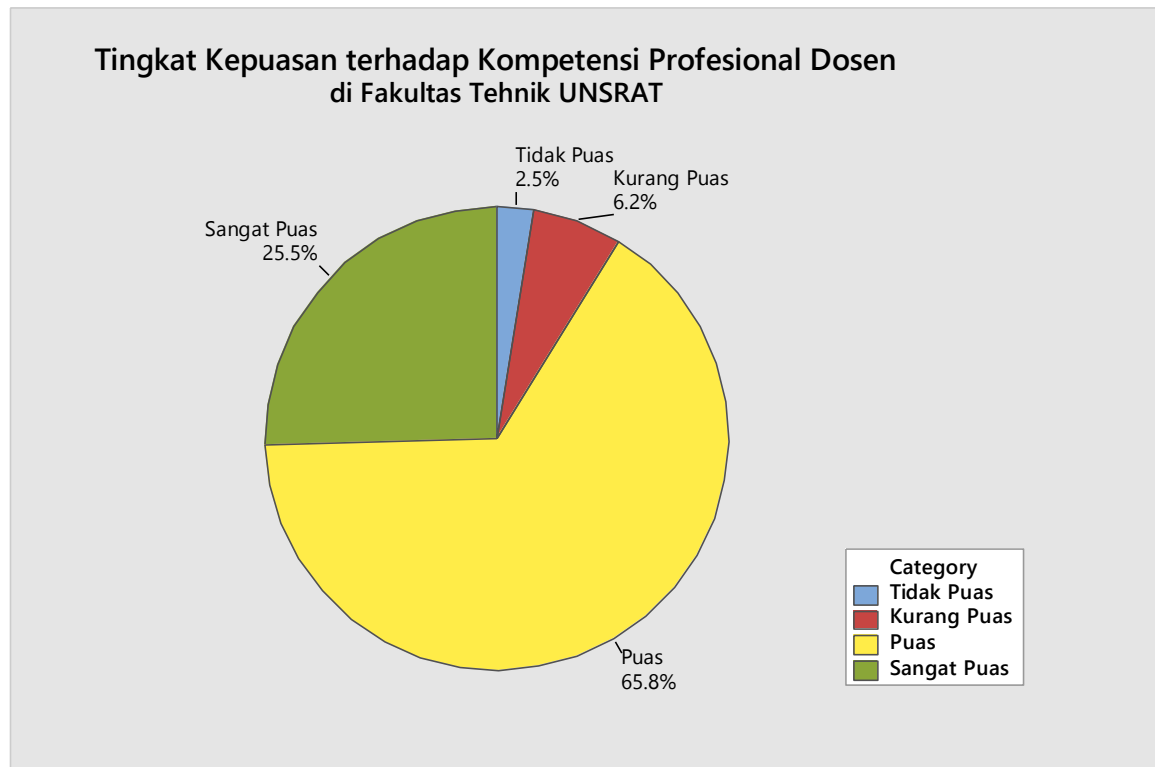


Adapun rincian keadaan hasil penilaian mahasiswa terhadap dosen/tim dosen dalam Kompetensi Pedagogik di seluruh Prodi di Fakultas Teknik dapat dilihat dalam tabel berikut.

Tehnik	Kompetensi Pedagogik								
	Tidak Puas		Kurang Puas		Puas		Sangat Puas		TOTAL
	Jumlah	Persen	Jumlah	Persen	Jumlah	Persen	Jumlah	Persen	Jumlah
Total	4569	2.62%	11384	6.52%	112430	64.43%	46127	26.43%	174510
ARSITEKTUR	506	2.48%	1449	7.11%	12775	62.71%	5640	27.69%	20370
PERENCANAAN WILAYAH DAN KOTA	494	2.50%	1299	6.59%	11599	58.80%	6333	32.11%	19725
TEKNIK ELEKTRO	697	3.48%	1924	9.61%	12113	60.53%	5277	26.37%	20011
TEKNIK INFORMATIKA	566	1.69%	1976	5.90%	22037	65.79%	8917	26.62%	33496
TEKNIK LINGKUNGAN	11	0.21%	214	4.14%	2794	54.04%	2151	41.61%	5170
TEKNIK MESIN	1041	6.84%	1796	11.81%	9480	62.32%	2896	19.04%	15213
TEKNIK SIPIL	1254	2.07%	2726	4.50%	41632	68.78%	14913	24.64%	60525

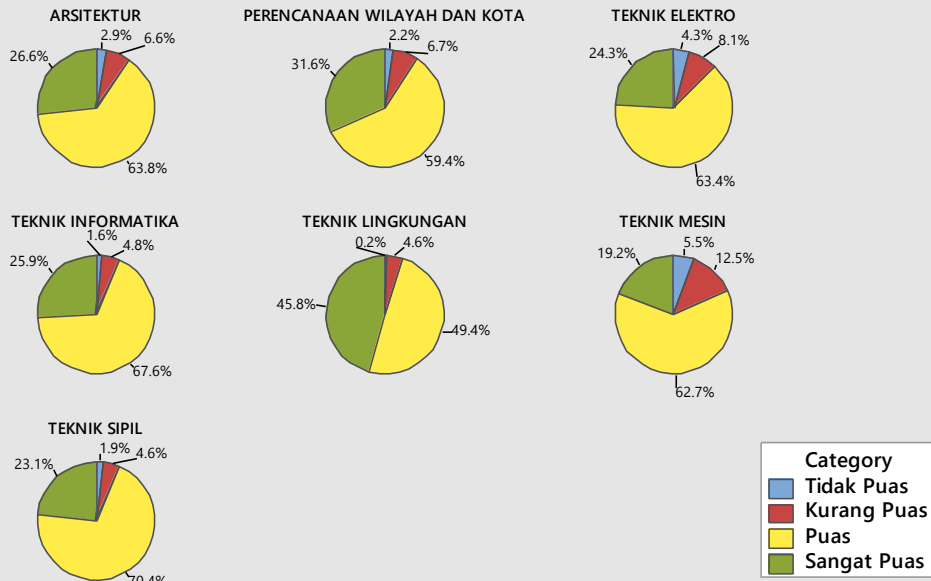
2.2. Kompetensi Profesional

Keadaan hasil penilaian mahasiswa terhadap dosen/tim dosen dalam melaksanakan proses pembelajaran di seluruh mata kuliah dalam Fakultas Teknik khususnya untuk kemampuan Kompetensi Profesional dapat dilihat dalam grafik berikut.



Selanjutnya perbandingan Kompetensi Profesional antara dosen/tim dosen di setiap Program Studi di Fakultas Teknik terlihat pada grafik berikut.

Tingkat Kepuasan terhadap Kompetensi Profesional Dosen di Program Studi Fakultas Teknik UNSRAT

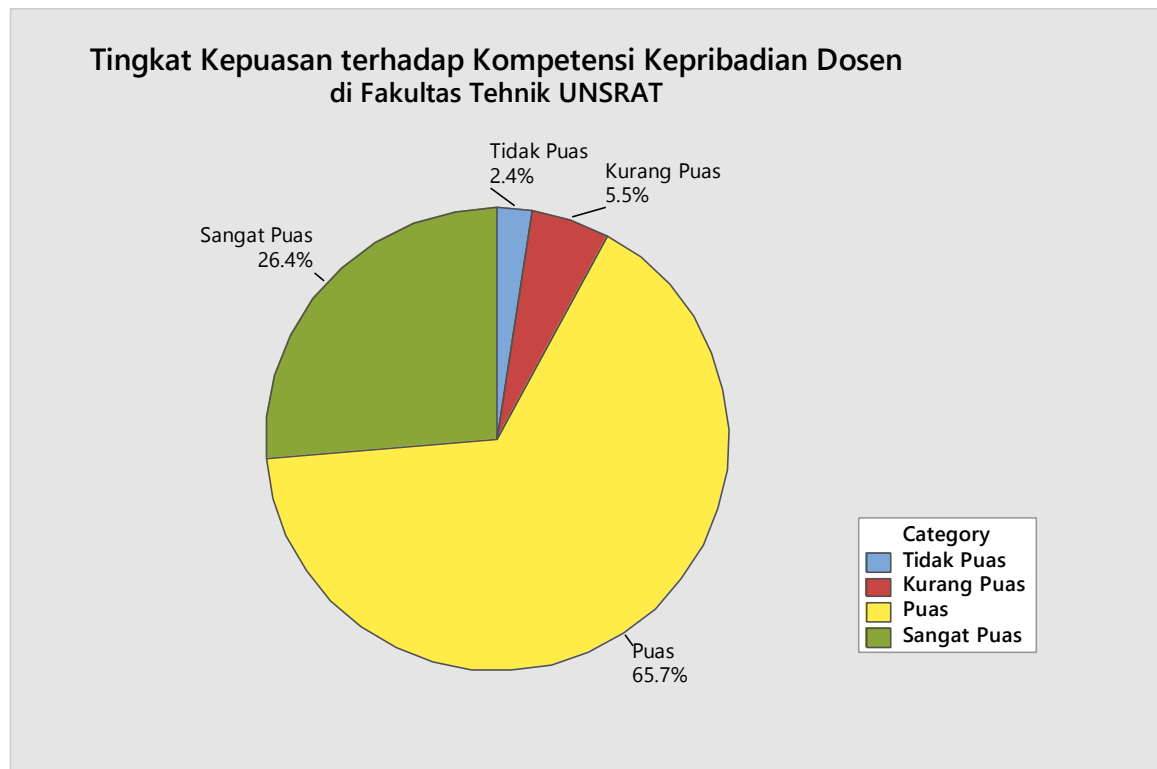


Rincian keadaan hasil penilaian mahasiswa terhadap dosen/tim dosen dalam Kompetensi Profesionalnya dalam melaksanakan proses pembelajaran di seluruh Prodi di Fakultas Teknik dapat dilihat dalam tabel berikut.

Tehnik	Kompetensi Profesional								
	Tidak Puas		Kurang Puas		Puas		Sangat Puas		TOTAL
	Jumlah	Persen	Jumlah	Persen	Jumlah	Persen	Jumlah	Persen	Jumlah
Total	3093	2.54%	7574	6.21%	80164	65.76%	31075	25.49%	121906
ARSITEKTUR	413	2.90%	945	6.64%	9083	63.84%	3786	26.61%	14227
PERENCANAAN WILAYAH DAN KOTA	309	2.24%	921	6.69%	8180	59.42%	4357	31.65%	13767
TEKNIK ELEKTRO	597	4.27%	1127	8.05%	8873	63.41%	3396	24.27%	13993
TEKNIK INFORMATIKA	373	1.59%	1134	4.84%	15850	67.63%	6079	25.94%	23436
TEKNIK LINGKUNGAN	9	0.25%	165	4.56%	1788	49.41%	1657	45.79%	3619
TEKNIK MESIN	583	5.54%	1320	12.55%	6599	62.72%	2019	19.19%	10521
TEKNIK SIPIL	809	1.91%	1962	4.63%	29791	70.36%	9781	23.10%	42343

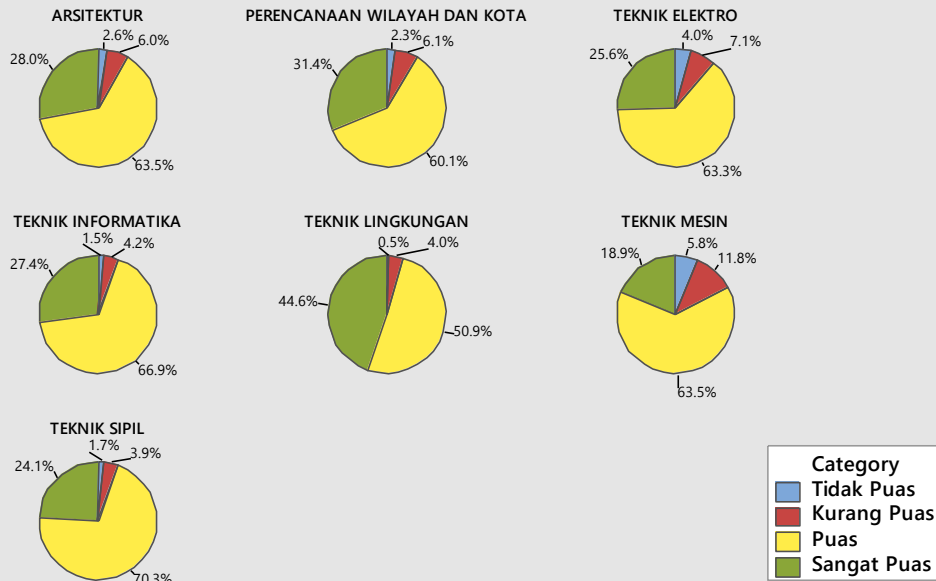
2.3. Kompetensi Kepribadian

Keadaan hasil penilaian mahasiswa terhadap dosen/tim dosen dalam melaksanakan proses pembelajaran di seluruh mata kuliah dalam Fakultas Teknik khususnya untuk Kompetensi Kepribadiannya dalam melaksanakan proses pembelajaran dapat dilihat dalam grafik berikut.



Selanjutnya perbandingan Kompetensi Kepribadian antara dosen/tim dosen di setiap Program Studi di Fakultas Teknik terlihat pada grafik berikut.

Tingkat Kepuasan terhadap Kompetensi Kepribadian Dosen di Program Studi Fakultas Teknik UNSRAT

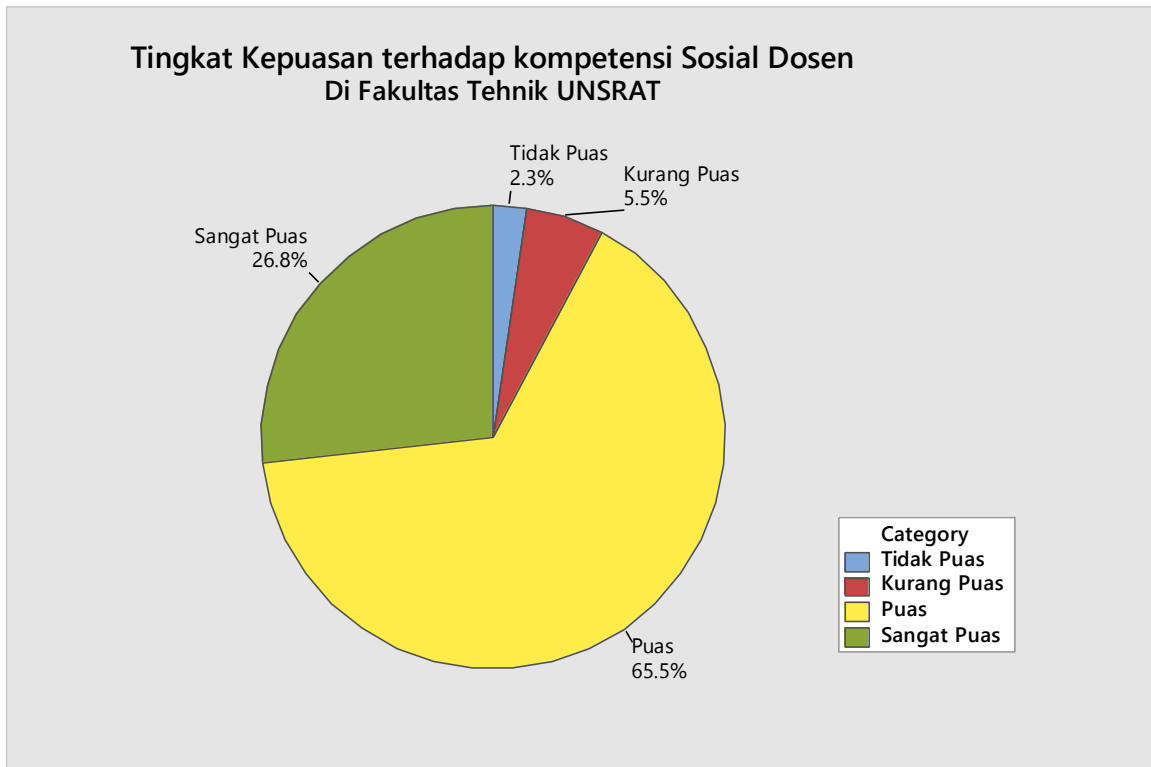


Rincian keadaan hasil penilaian mahasiswa terhadap dosen/tim dosen dalam Kompetensi Kepribadiannya dalam melaksanakan proses pembelajaran di seluruh Prodi di Fakultas Teknik dapat dilihat dalam tabel berikut.

Tehnik	Kompetensi Kepribadian								
	Tidak Puas		Kurang Puas		Puas		Sangat Puas		TOTAL
	Jumlah	Persen	Jumlah	Persen	Jumlah	Persen	Jumlah	Persen	Jumlah
Total	2516	2.41%	5746	5.50%	68678	65.73%	27538	26.36%	104478
ARSITEKTUR	315	2.58%	726	5.95%	7743	63.51%	3408	27.95%	12192
PERENCANAAN WILAYAH DAN KOTA	277	2.35%	723	6.13%	7086	60.10%	3704	31.42%	11790
TEKNIK ELEKTRO	479	3.99%	846	7.05%	7595	63.32%	3074	25.63%	11994
TEKNIK INFORMATIKA	304	1.51%	849	4.23%	13438	66.90%	5497	27.36%	20088
TEKNIK LINGKUNGAN	16	0.52%	123	3.97%	1578	50.87%	1385	44.65%	3102
TEKNIK MESIN	522	5.79%	1063	11.79%	5726	63.50%	1707	18.93%	9018
TEKNIK SIPIL	603	1.66%	1416	3.90%	25512	70.29%	8763	24.14%	36294

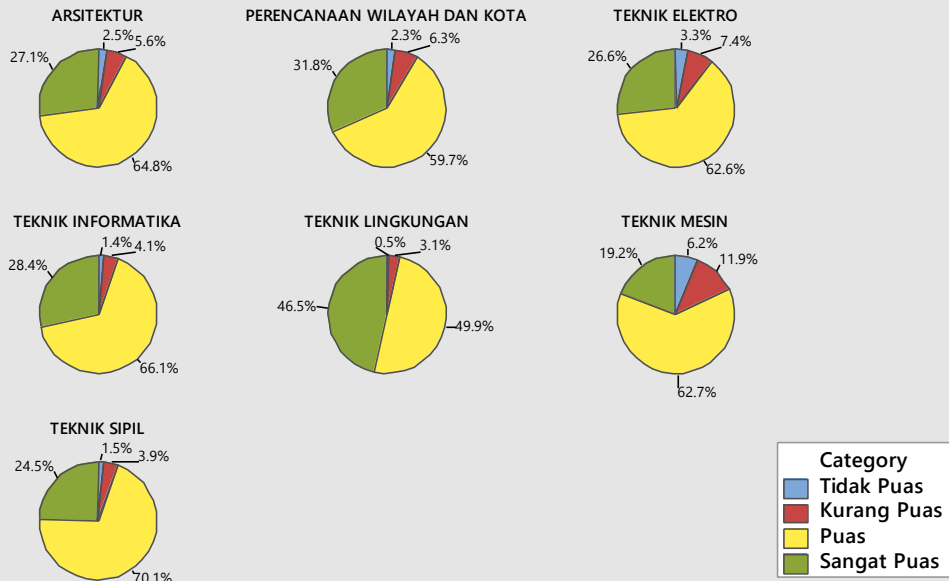
2.4. Kompetensi Sosial

Keadaan hasil penilaian mahasiswa terhadap dosen/tim dosen dalam melaksanakan proses pembelajaran di seluruh mata kuliah dalam Fakultas Teknik khususnya untuk Kompetensi Sosialnya dalam melaksanakan proses pembelajaran dapat dilihat dalam grafik berikut.



Selanjutnya perbandingan Kompetensi Sosial antara dosen/tim dosen di setiap Program Studi di Fakultas Tehnik terlihat pada grafik berikut.

Tingkat Kepuasan terhadap Kompetensi Sosial Dosen di Program Studi Fakultas Teknik UNSRAT



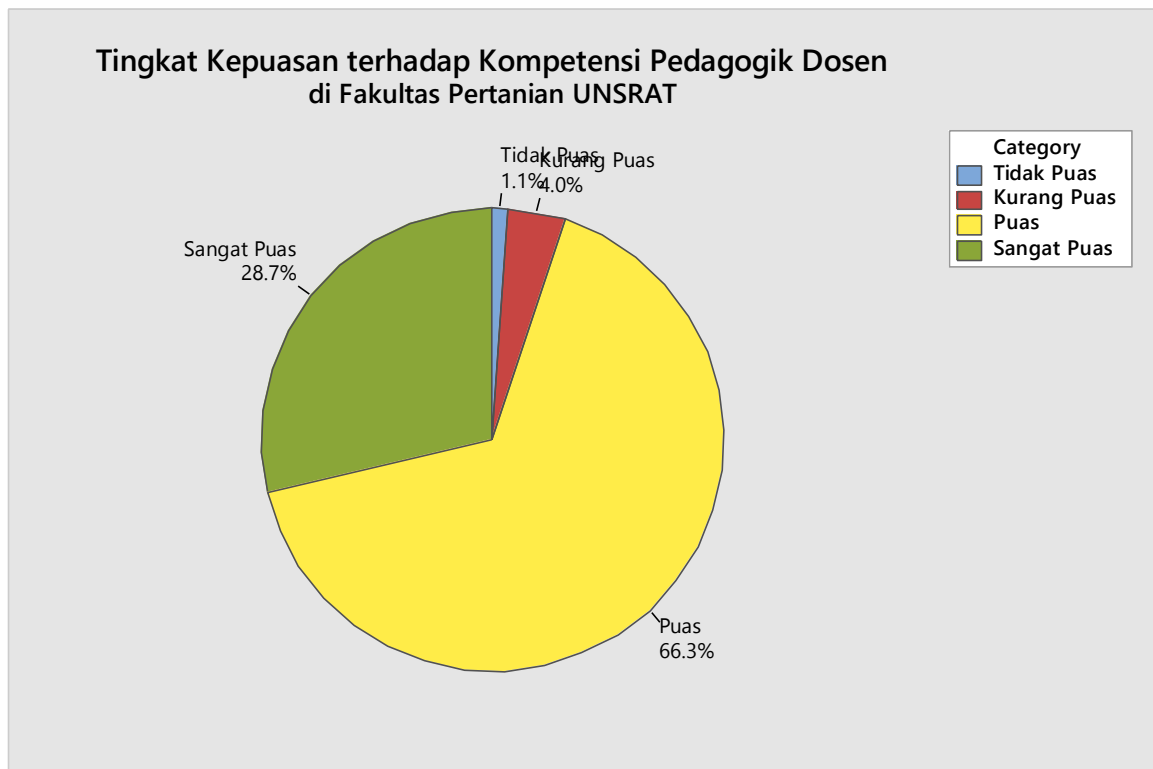
Rincian keadaan hasil penilaian mahasiswa terhadap dosen/tim dosen dalam Kompetensi Sosialnya dalam melaksanakan proses pembelajaran di seluruh Prodi di Fakultas Teknik dapat dilihat dalam tabel berikut.

Tehnik	Kompetensi Sosial								
	Tidak Puas		Kurang Puas		Puas		Sangat Puas		TOTAL
	Jumlah	Persen	Jumlah	Persen	Jumlah	Persen	Jumlah	Persen	Jumlah
Total	2780	2.28%	6662	5.47%	79787	65.45%	32669	26.80%	121898
ARSITEKTUR	355	2.50%	790	5.55%	9224	64.85%	3855	27.10%	14224
PERENCANAAN WILAYAH DAN KOTA	316	2.30%	861	6.26%	8207	59.67%	4371	31.78%	13755
TEKNIK ELEKTRO	464	3.32%	1036	7.40%	8766	62.65%	3727	26.63%	13993
TEKNIK INFORMATIKA	334	1.43%	964	4.11%	15491	66.10%	6647	28.36%	23436
TEKNIK LINGKUNGAN	19	0.53%	111	3.07%	1805	49.88%	1684	46.53%	3619
TEKNIK MESIN	649	6.16%	1251	11.88%	6606	62.75%	2022	19.21%	10528
TEKNIK SIPIL	643	1.52%	1649	3.89%	29688	70.11%	10363	24.47%	42343

3. FAKULTAS PERTANIAN

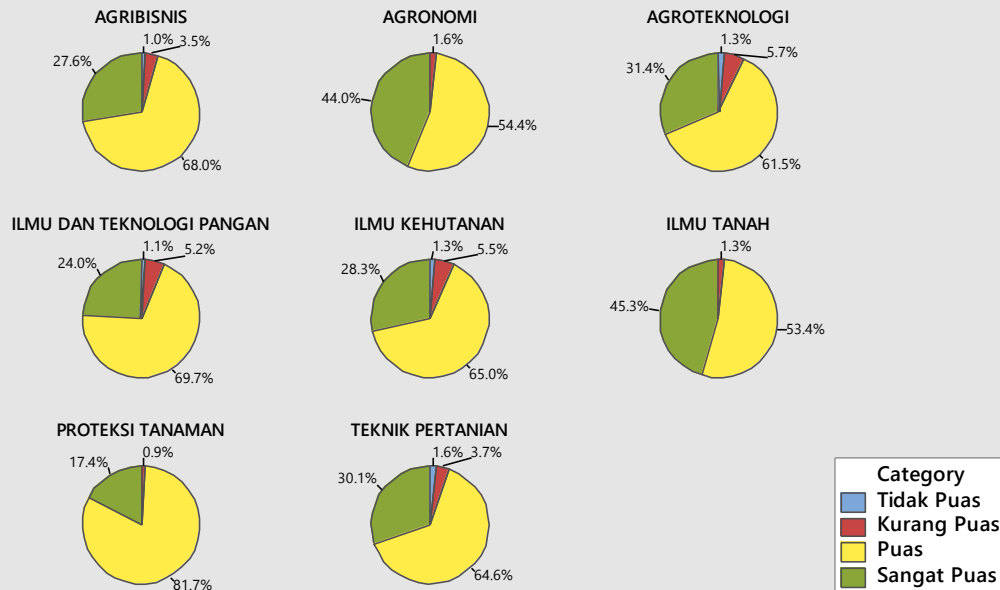
3.1. Kompetensi Pedagogik

Keadaan hasil penilaian mahasiswa terhadap dosen/tim dosen dalam melaksanakan proses pembelajaran di seluruh mata kuliah dalam Fakultas Pertanian khususnya untuk Kompetensi Pedagogik dalam melaksanakan proses pembelajaran dapat dilihat dalam grafik berikut.



Selanjutnya perbandingan Kompetensi Pedagogik antara dosen/tim dosen di setiap Program Studi di Fakultas Pertanian terlihat pada grafik berikut.

Tingkat Kepuasan terhadap Kompetensi Pedagogik Dosen di Program Studi Fakultas Pertanian UNSRAT

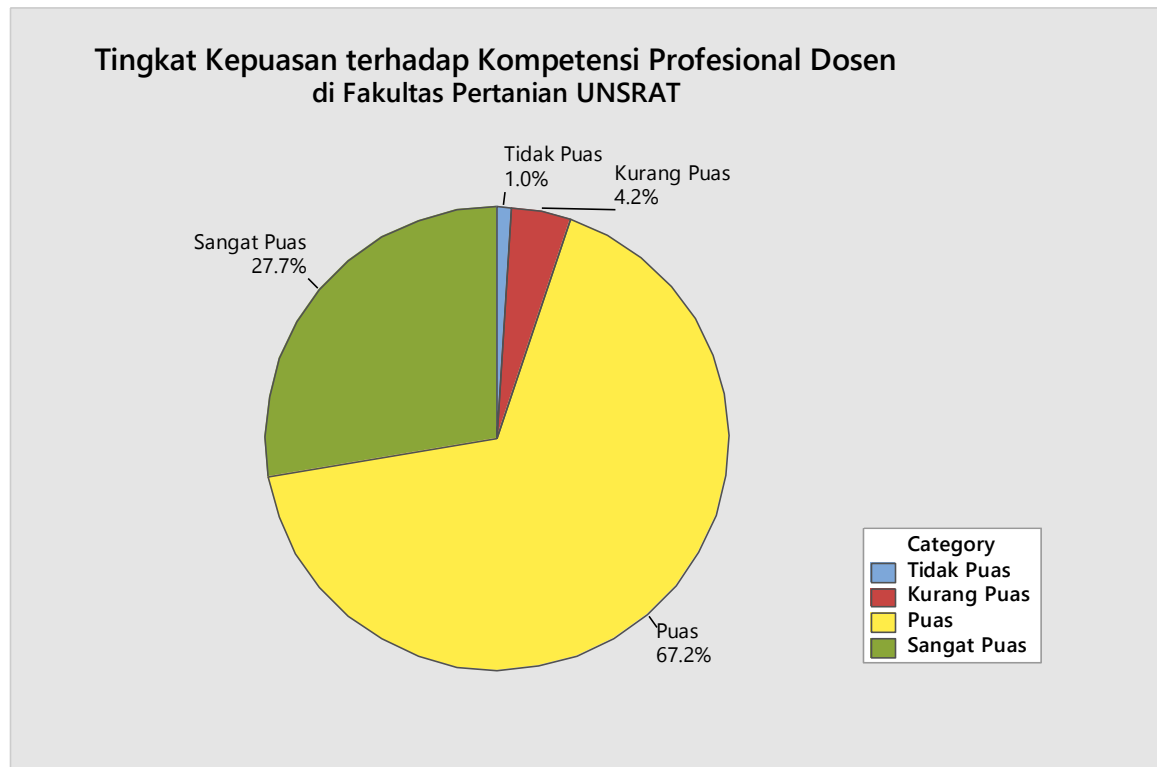


Keadaan hasil penilaian mahasiswa terhadap dosen/tim dosen dalam Kompetensi Pedagogik di seluruh Prodi di Fakultas Pertanian dapat dilihat dalam tabel berikut.

	Kompetensi Pedagogik								
	Tidak Puas		Kurang Puas		Puas		Sangat Puas		TOTAL
	Jumlah	Persen	Jumlah	Persen	Jumlah	Persen	Jumlah	Persen	Jumlah
Total	1063	1.08%	3891	3.96%	65160	66.25%	28239	28.71%	98353
AGRIBISNIS	455	0.98%	1616	3.48%	31541	67.97%	12793	27.57%	46405
AGRONOMI	0	0.00%	27	1.58%	931	54.44%	752	43.98%	1710
AGROTEKNOLOGI	140	1.35%	594	5.72%	6392	61.51%	3265	31.42%	10391
ILMU DAN TEKNOLOGI PANGAN	108	1.13%	497	5.21%	6641	69.68%	2285	23.97%	9531
ILMU KEHUTANAN	126	1.25%	553	5.49%	6544	64.98%	2848	28.28%	10071
ILMU TANAH	0	0.00%	46	1.34%	1830	53.35%	1554	45.31%	3430
PROTEKSI TANAMAN	0	0.00%	23	0.93%	2018	81.70%	429	17.37%	2470
TEKNIK PERTANIAN	234	1.63%	535	3.73%	9263	64.57%	4313	30.07%	14345

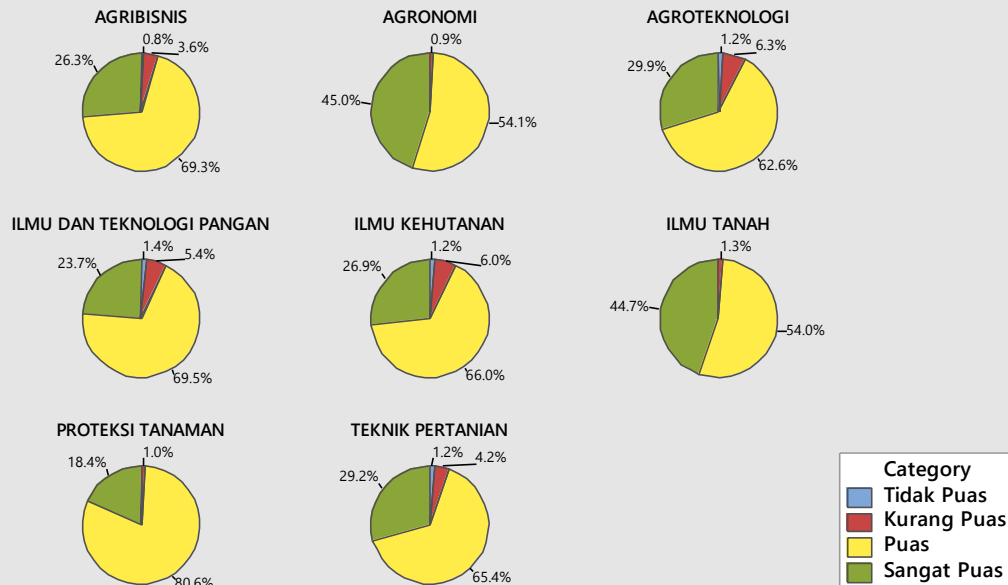
3.2. Kompetensi Profesional

Keadaan hasil penilaian mahasiswa terhadap dosen/tim dosen dalam melaksanakan proses pembelajaran di seluruh mata kuliah dalam Fakultas Pertanian khususnya untuk kemampuan Kompetensi Profesional dapat dilihat dalam grafik berikut.



Selanjutnya perbandingan Kompetensi Profesional antara dosen/tim dosen di setiap Program Studi di Fakultas Pertanian terlihat pada grafik berikut.

Tingkat Kepuasan terhadap Kompetensi Profesional Dosen di Program Studi Fakultas Pertanian UNSRAT

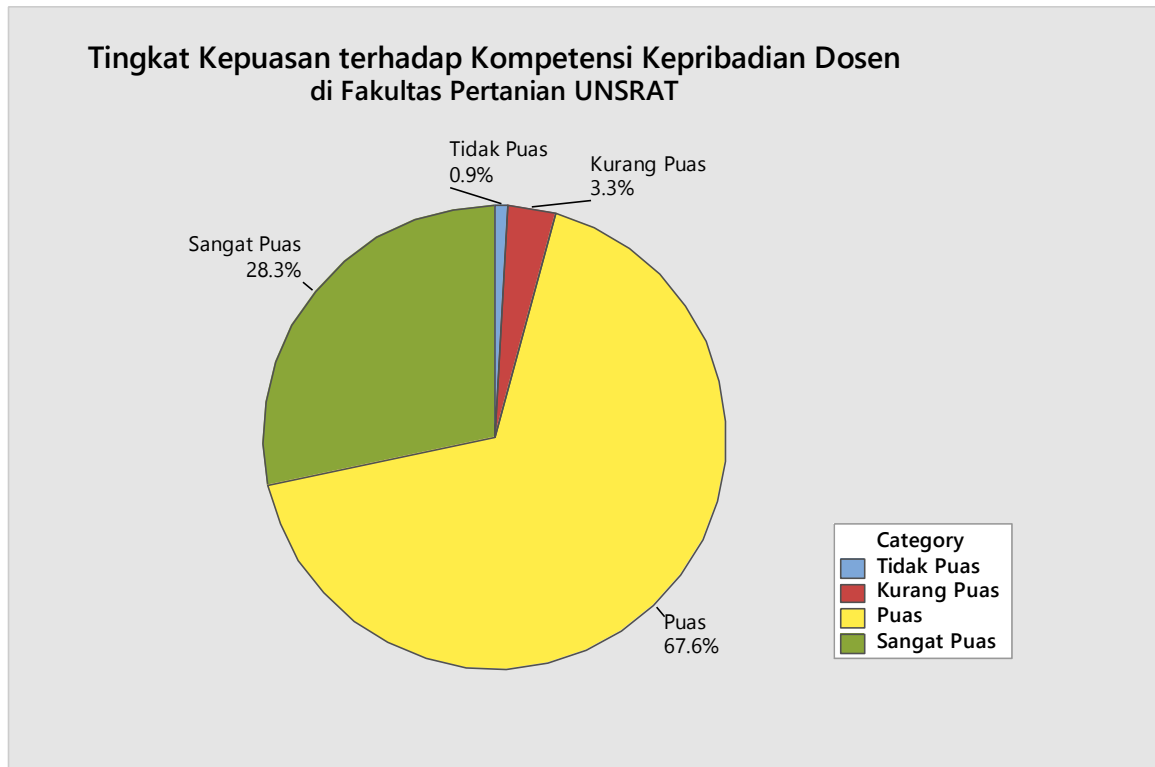


Keadaan hasil penilaian mahasiswa terhadap dosen/tim dosen dalam Kompetensi Profesionalnya dalam melaksanakan proses pembelajaran di seluruh Prodi di Fakultas Pertanian dapat dilihat dalam tabel berikut.

	Kompetensi Profesional								
	Tidak Puas		Kurang Puas		Puas		Sangat Puas		TOTAL
	Jumlah	Persen	Jumlah	Persen	Jumlah	Persen	Jumlah	Persen	Jumlah
Total	657	0.95%	2881	4.19%	46239	67.20%	19026	27.65%	68803
AGRIBISNIS	273	0.84%	1158	3.57%	22519	69.33%	8530	26.26%	32480
AGRONOMI	0	0.00%	11	0.92%	647	54.05%	539	45.03%	1197
AGROTEKNOLOGI	88	1.21%	455	6.26%	4556	62.64%	2174	29.89%	7273
ILMU DAN TEKNOLOGI PANGAN	92	1.38%	361	5.42%	4633	69.52%	1578	23.68%	6664
ILMU KEHUTANAN	82	1.16%	425	6.03%	4649	65.95%	1893	26.85%	7049
ILMU TANAH	0	0.00%	31	1.29%	1297	54.02%	1073	44.69%	2401
PROTEKSI TANAMAN	0	0.00%	18	1.04%	1393	80.57%	318	18.39%	1729
TEKNIK PERTANIAN	122	1.22%	422	4.22%	6545	65.38%	2921	29.18%	10010

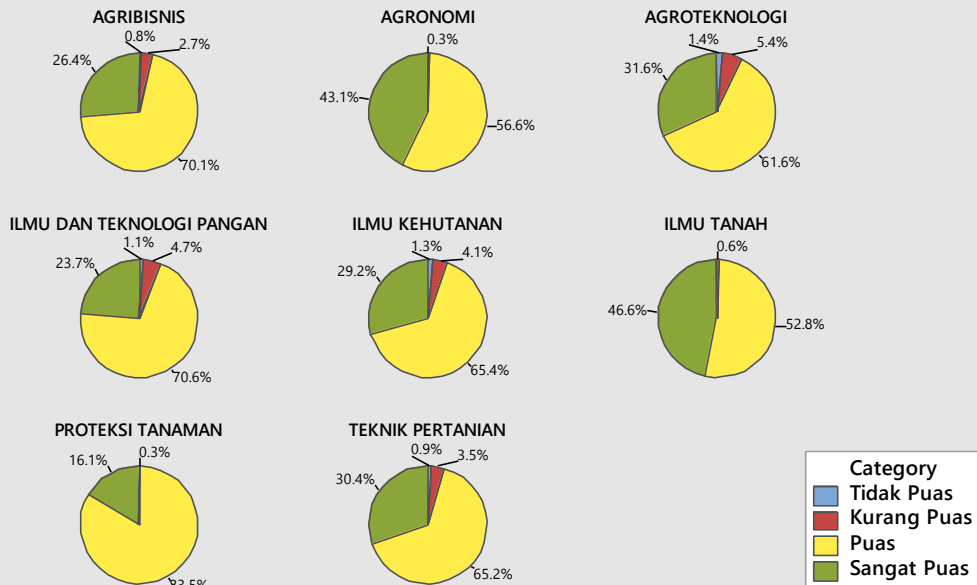
3.3. Kompetensi Kepribadian

Keadaan hasil penilaian mahasiswa terhadap dosen/tim dosen dalam melaksanakan proses pembelajaran di seluruh mata kuliah dalam Fakultas Pertanian khususnya untuk Kompetensi Kepribadiannya dalam melaksanakan proses pembelajaran dapat dilihat dalam grafik berikut.



Selanjutnya perbandingan Kompetensi Kepribadian antara dosen/tim dosen di setiap Program Studi di Fakultas Pertanian terlihat pada grafik berikut.

Tingkat Kepuasan terhadap Kompetensi Kepribadian Dosen di Program Studi Fakultas Pertanian UNSRAT

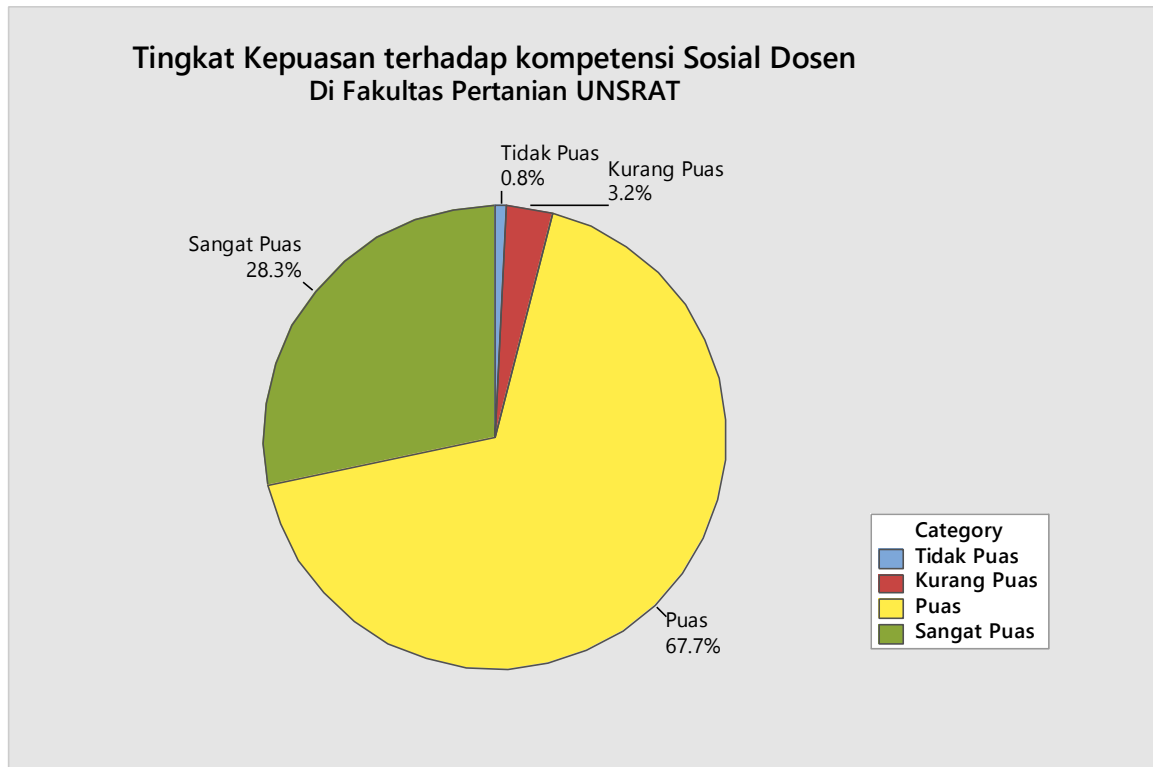


Keadaan hasil penilaian mahasiswa terhadap dosen/tim dosen dalam Kompetensi Kepribadiannya dalam melaksanakan proses pembelajaran di seluruh Prodi di Fakultas Pertanian dapat dilihat dalam tabel berikut.

Pertanian	Kompetensi Kepribadian								
	Tidak Puas		Kurang Puas		Puas		Sangat Puas		TOTAL
	Jumlah	Persen	Jumlah	Persen	Jumlah	Persen	Jumlah	Persen	Jumlah
Total	531	0.90%	1928	3.27%	39830	67.56%	16669	28.27%	58958
AGRIBISNIS	229	0.82%	757	2.72%	19514	70.09%	7340	26.36%	27840
AGRONOMI	0	0.00%	3	0.29%	581	56.63%	442	43.08%	1026
AGROTEKNOLOGI	87	1.40%	338	5.42%	3839	61.58%	1970	31.60%	6234
ILMU DAN TEKNOLOGI PANGAN	63	1.10%	266	4.66%	4030	70.55%	1353	23.69%	5712
ILMU KEHUTANAN	77	1.27%	248	4.10%	3954	65.44%	1763	29.18%	6042
ILMU TANAH	0	0.00%	13	0.63%	1087	52.82%	958	46.55%	2058
PROTEKSI TANAMAN	0	0.00%	5	0.34%	1238	83.54%	239	16.13%	1482
TEKNIK PERTANIAN	75	0.88%	298	3.48%	5587	65.24%	2604	30.41%	8564

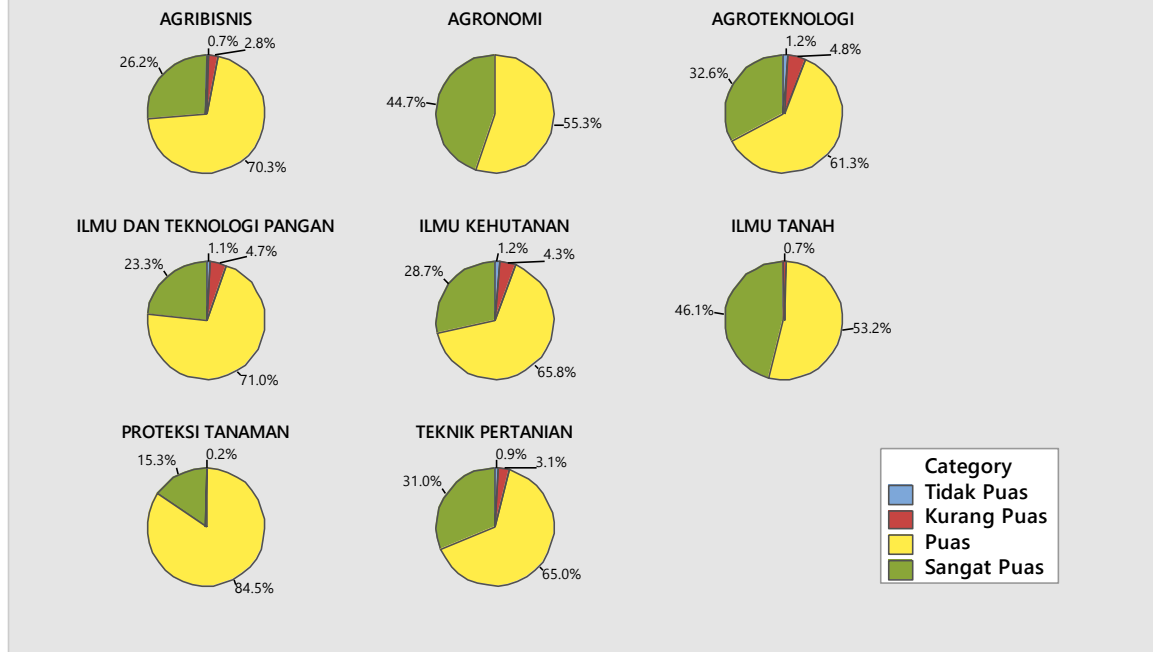
3.4. Kompetensi Sosial

Keadaan hasil penilaian mahasiswa terhadap dosen/tim dosen dalam melaksanakan proses pembelajaran di seluruh mata kuliah dalam Fakultas Pertanian khususnya untuk Kompetensi Sosialnya dalam melaksanakan proses pembelajaran dapat dilihat dalam grafik berikut.



Selanjutnya perbandingan Kompetensi Sosial antara dosen/tim dosen di setiap Program Studi di Fakultas Pertanian terlihat pada grafik berikut.

Tingkat Kepuasan terhadap Kompetensi Sosial Dosen di Program Studi Fakultas Pertanian UNSRAT



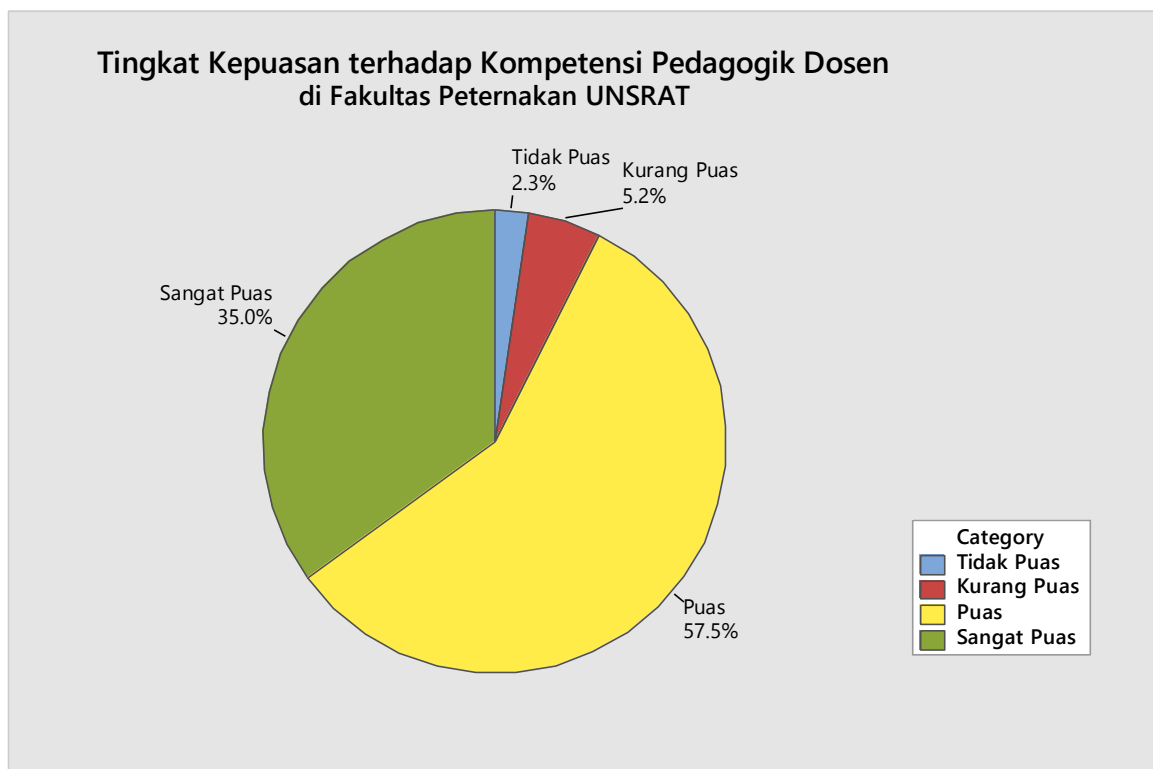
Keadaan hasil penilaian mahasiswa terhadap dosen/tim dosen dalam Kompetensi Sosialnya dalam melaksanakan proses pembelajaran di seluruh Prodi di Fakultas Pertanian dapat dilihat dalam tabel berikut.

Pertanian	Kompetensi Sosial								
	Tidak Puas		Kurang Puas		Puas		Sangat Puas		TOTAL
	Jumlah	Persen	Jumlah	Persen	Jumlah	Persen	Jumlah	Persen	Jumlah
Total	566	0.82%	2190	3.18%	46562	67.70%	19459	28.29%	68777
AGRIBISNIS	231	0.71%	894	2.75%	22842	70.33%	8513	26.21%	32480
AGRONOMI	0	0.00%	0	0.00%	662	55.30%	535	44.70%	1197
AGROTEKNOLOGI	89	1.22%	352	4.84%	4459	61.31%	2373	32.63%	7273
ILMU DAN TEKNOLOGI PANGAN	72	1.08%	310	4.65%	4732	70.99%	1552	23.28%	6666
ILMU KEHUTANAN	88	1.25%	301	4.27%	4639	65.81%	2021	28.67%	7049
ILMU TANAH	0	0.00%	17	0.71%	1278	53.23%	1106	46.06%	2401
PROTEKSI TANAMAN	0	0.00%	4	0.23%	1461	84.50%	264	15.27%	1729
TEKNIK PERTANIAN	86	0.86%	312	3.13%	6489	65.01%	3095	31.01%	9982

4. FAKULTAS PETERNAKAN

4.1. Kompetensi Pedagogik

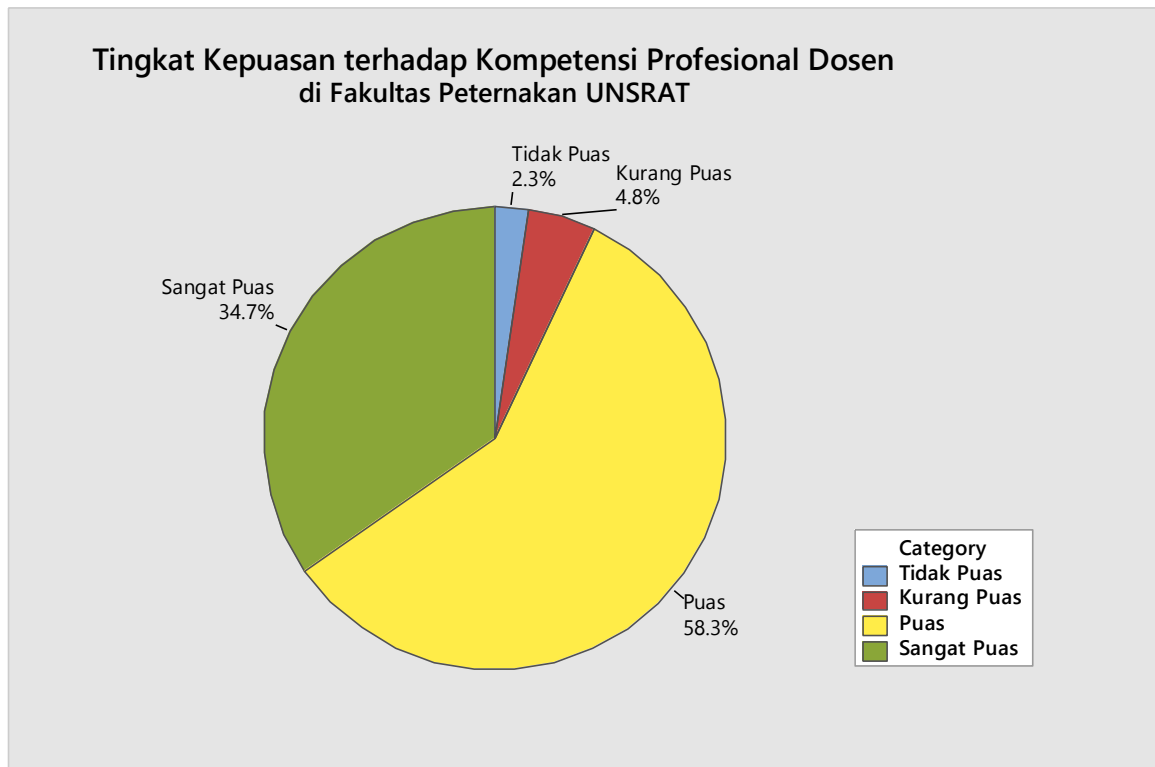
Keadaan hasil penilaian mahasiswa terhadap dosen/tim dosen dalam melaksanakan proses pembelajaran di seluruh mata kuliah dalam Fakultas Peternakan khususnya untuk Kompetensi Pedagogik dalam proses pembelajaran dapat dilihat dalam grafik berikut.



Peternakan	Kompetensi Pedagogik								
	Tidak Puas		Kurang Puas		Puas		Sangat Puas		TOTAL
	Jumlah	Persen	Jumlah	Persen	Jumlah	Persen	Jumlah	Persen	Jumlah
ILMU PETERNAKAN	1008	2.27%	2308	5.19%	25578	57.53%	15566	35.01%	44460

4.2. Kompetensi Profesional

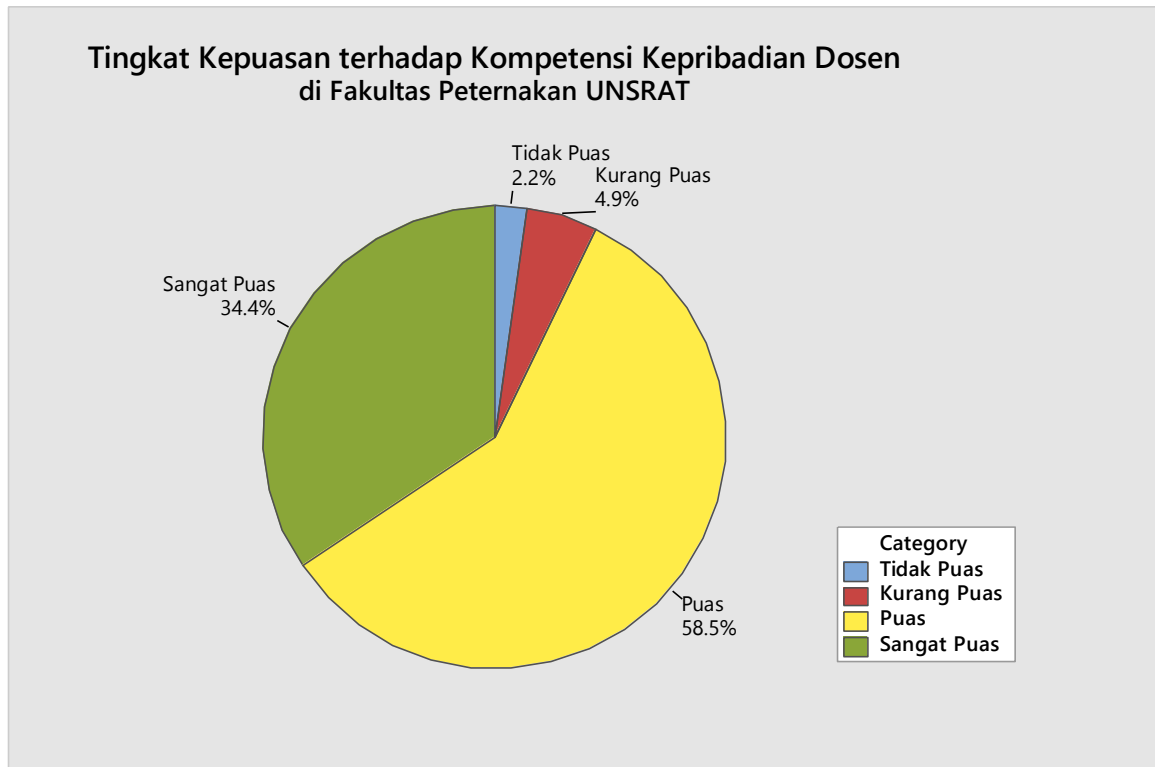
Keadaan hasil penilaian mahasiswa terhadap dosen/tim dosen dalam melaksanakan proses pembelajaran di seluruh mata kuliah dalam Fakultas Peternakan khususnya untuk kemampuan Kompetensi Profesional dapat dilihat dalam grafik berikut.



Peternakan	Kompetensi Profesional								
	Tidak Puas		Kurang Puas		Puas		Sangat Puas		TOTAL
	Jumlah	Persen	Jumlah	Persen	Jumlah	Persen	Jumlah	Persen	Jumlah
ILMU PETERNAKAN	707	2.27%	1485	4.77%	18133	58.26%	10797	34.69%	31122

4.3. Kompetensi Kepribadian

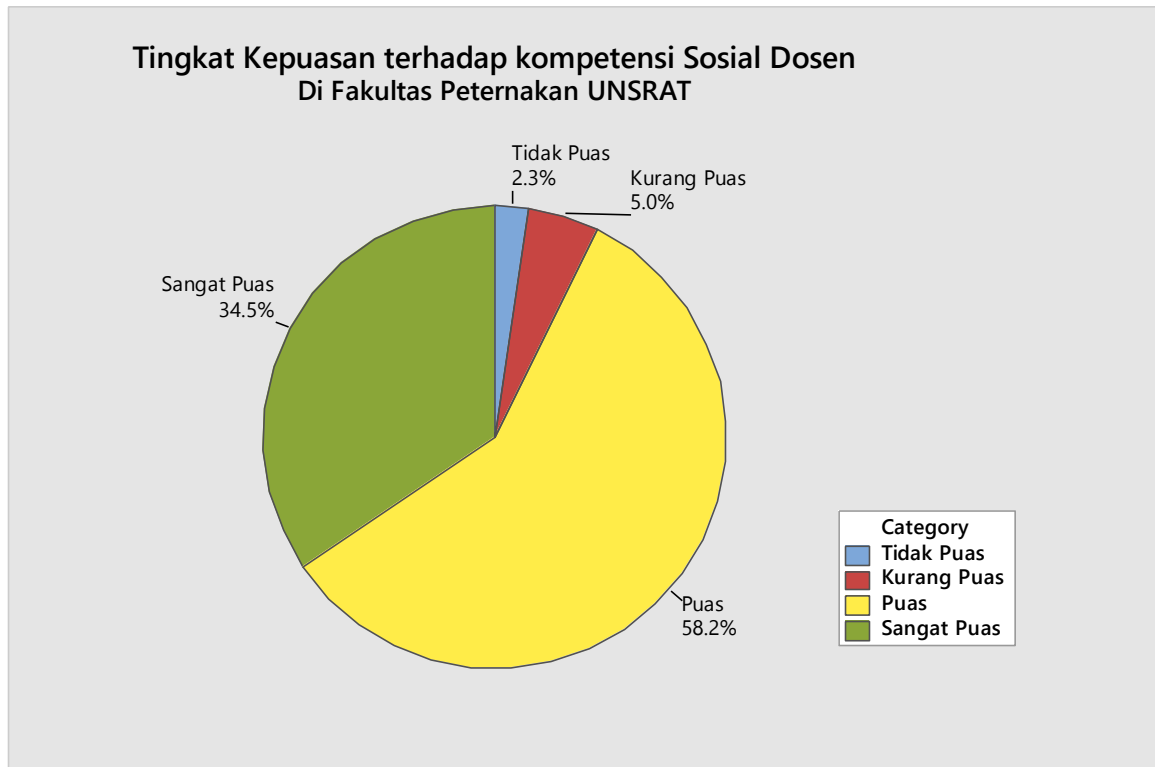
Keadaan hasil penilaian mahasiswa terhadap dosen/tim dosen dalam melaksanakan proses pembelajaran di seluruh mata kuliah dalam Fakultas Peternakan khususnya untuk Kompetensi Kepribadiannya dalam melaksanakan proses pembelajaran dapat dilihat dalam grafik berikut.



Peternakan	Kompetensi Kepribadian								
	Tidak Puas		Kurang Puas		Puas		Sangat Puas		TOTAL
	Jumlah	Persen	Jumlah	Persen	Jumlah	Persen	Jumlah	Persen	Jumlah
ILMU PETERNAKAN	593	2.22%	1314	4.93%	15598	58.47%	9171	34.38%	26676

4.4. Kompetensi Sosial

Keadaan hasil penilaian mahasiswa terhadap dosen/tim dosen dalam melaksanakan proses pembelajaran di seluruh mata kuliah dalam Fakultas Peternakan khususnya untuk Kompetensi Sosialnya dalam melaksanakan proses pembelajaran dapat dilihat dalam grafik berikut.

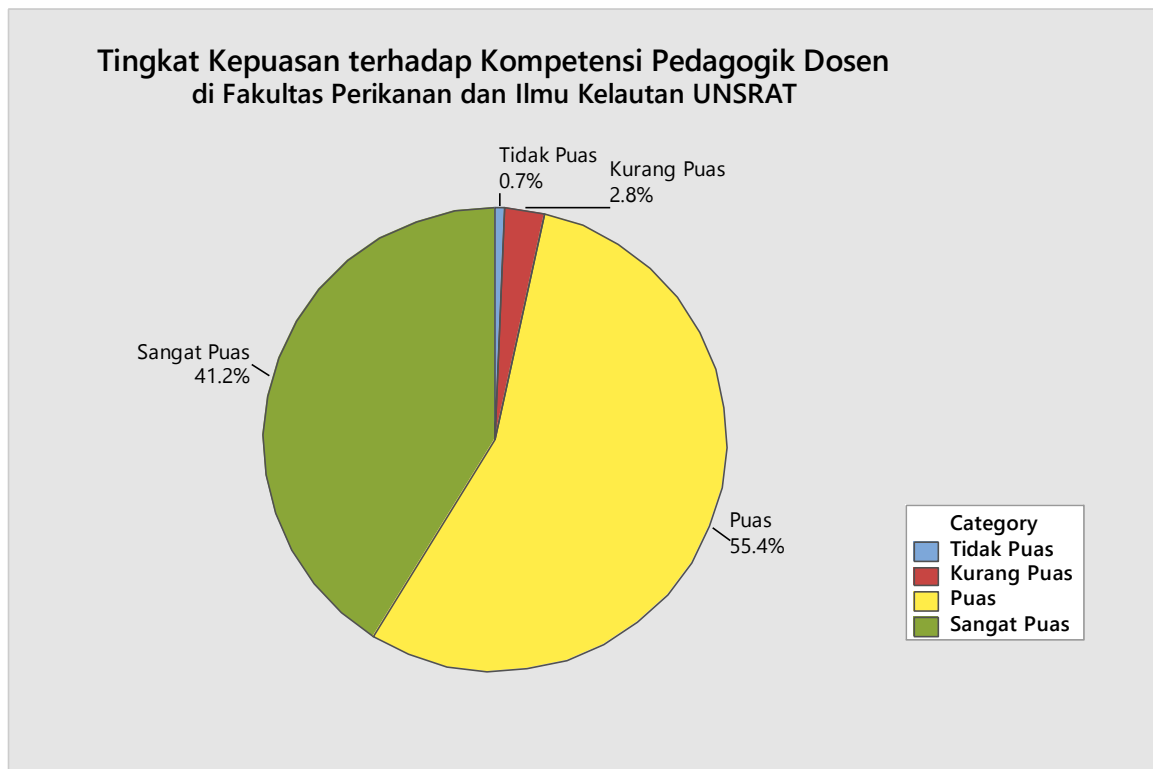


Peternakan	Kompetensi Sosial								
	Tidak Puas		Kurang Puas		Puas		Sangat Puas		TOTAL
	Jumlah	Persen	Jumlah	Persen	Jumlah	Persen	Jumlah	Persen	Jumlah
ILMU PETERNAKAN	722	2.32%	1546	4.97%	18125	58.24%	10729	34.47%	31122

5. FAKULTAS PERIKANAN DAN ILMU KELAUTAN

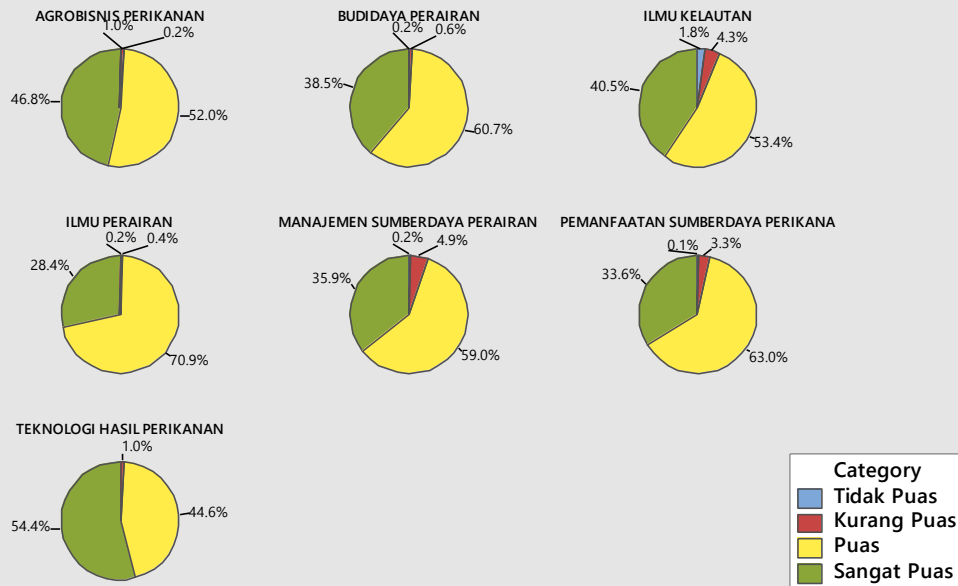
5.1. Kompetensi Pedagogik

Keadaan hasil penilaian mahasiswa terhadap dosen/tim dosen dalam melaksanakan proses pembelajaran di seluruh mata kuliah dalam Fakultas Perikanan khususnya untuk Kompetensi Pedagogik dalam melaksanakan proses pembelajaran dapat dilihat dalam grafik berikut.



Selanjutnya perbandingan Kompetensi Pedagogik antara dosen/tim dosen di setiap Program Studi di Fakultas Perikanan terlihat pada grafik berikut.

Tingkat Kepuasan terhadap Kompetensi Pedagogik Dosen di Program Studi Fakultas Perikanan dan Ilmu Kelautan UNSRAT

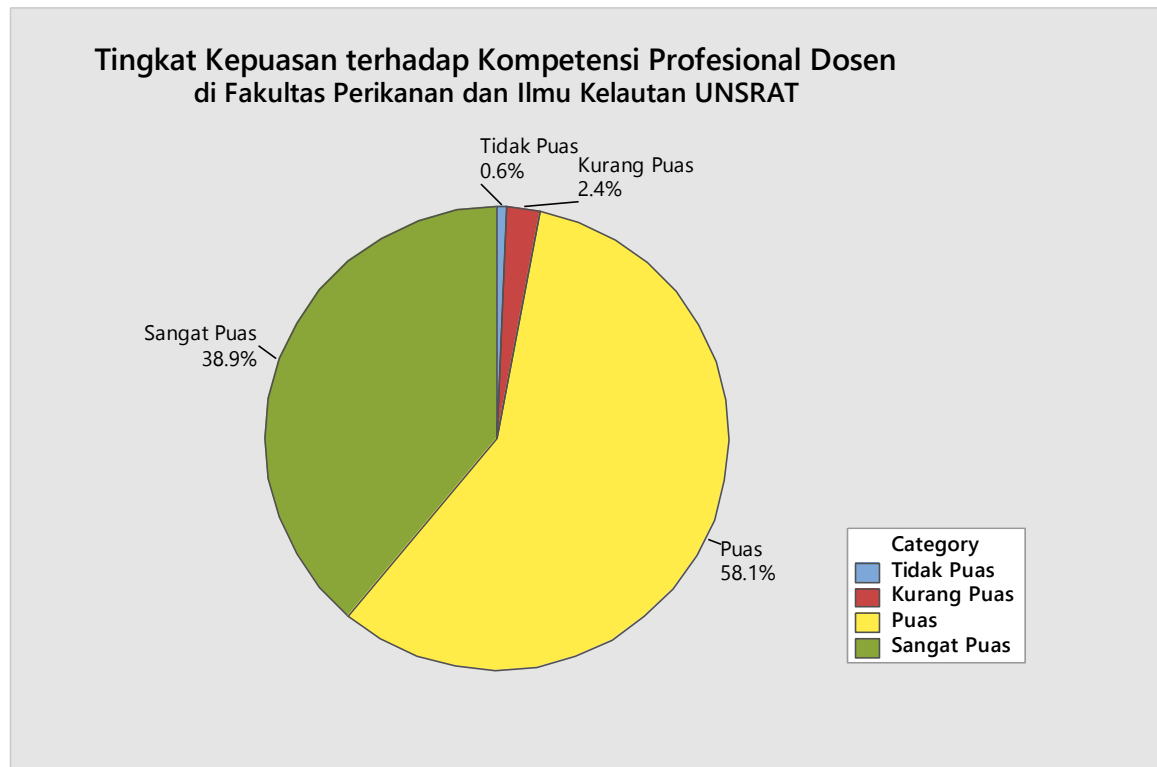


Keadaan hasil penilaian mahasiswa terhadap dosen/tim dosen dalam Kompetensi Pedagogik di seluruh Prodi di Fakultas Perikanan dapat dilihat dalam tabel berikut.

	Kompetensi Pedagogik								
	Tidak Puas		Kurang Puas		Puas		Sangat Puas		TOTAL
	Jumlah	Persen	Jumlah	Persen	Jumlah	Persen	Jumlah	Persen	Jumlah
Total	354	0.67%	1463	2.76%	29319	55.39%	21793	41.17%	52929
AGROBISNIS PERIKANAN	22	0.21%	100	0.96%	5434	51.99%	4897	46.85%	10453
BUDIDAYA PERAIRAN	11	0.20%	34	0.62%	3343	60.67%	2122	38.51%	5510
ILMU KELAUTAN	298	1.78%	724	4.32%	8967	53.45%	6788	40.46%	16777
ILMU PERAIRAN	3	0.24%	5	0.39%	901	70.94%	361	28.43%	1270
MANAJEMEN SUMBERDAYA PERAIRAN	13	0.22%	295	4.92%	3537	59.00%	2150	35.86%	5995
PEMANFAATAN SUMBERDAYA PERIKANAN	7	0.09%	249	3.33%	4704	62.97%	2510	33.60%	7470
TEKNOLOGI HASIL PERIKANAN	0	0.00%	56	1.03%	2433	44.61%	2965	54.36%	5454

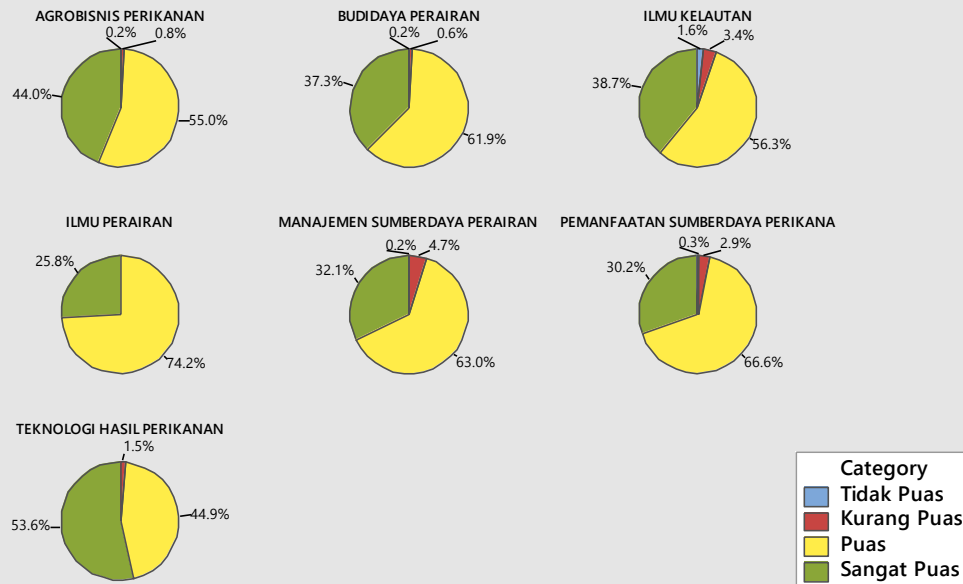
5.2. Kompetensi Profesional

Keadaan hasil penilaian mahasiswa terhadap dosen/tim dosen dalam melaksanakan proses pembelajaran di seluruh mata kuliah dalam Fakultas Perikanan khususnya untuk kemampuan Kompetensi Profesional dapat dilihat dalam grafik berikut.



Selanjutnya perbandingan Kompetensi Profesional antara dosen/tim dosen di setiap Program Studi di Fakultas Perikanan terlihat pada grafik berikut.

Tingkat Kepuasan terhadap Kompetensi Profesional Dosen di Program Studi Fakultas Perikanan dan Ilmu Kelautan UNSRAT

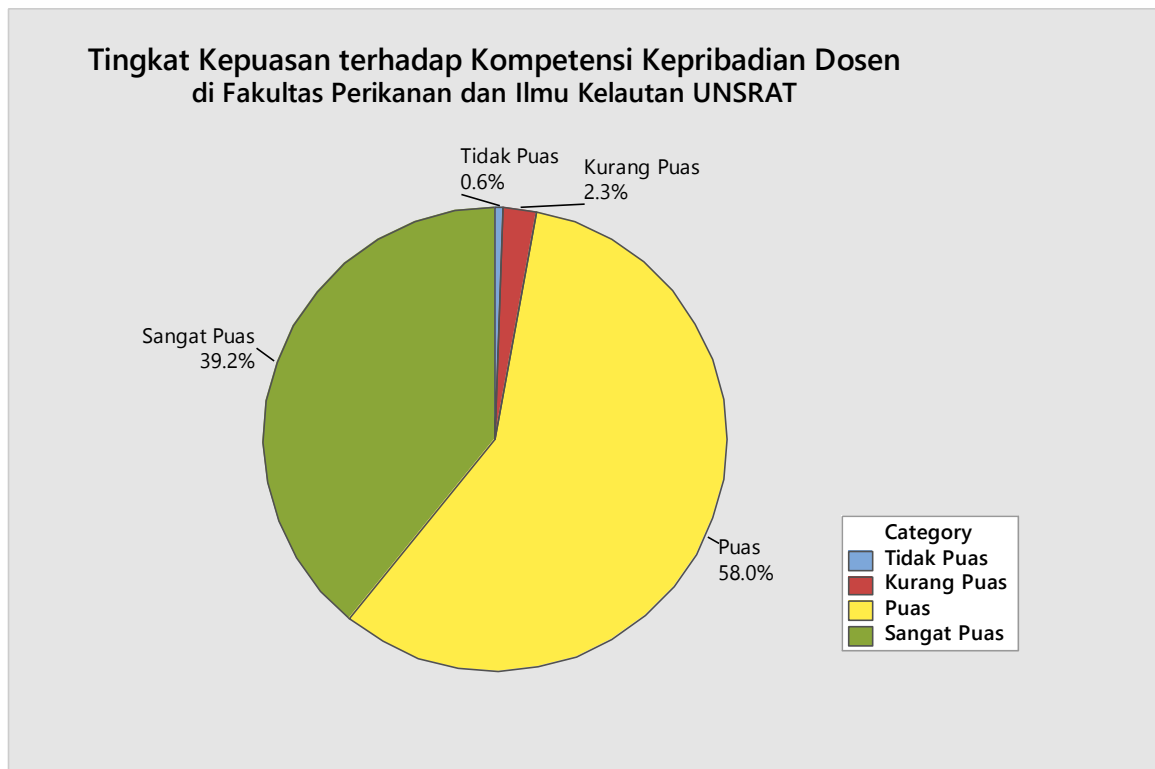


Keadaan hasil penilaian mahasiswa terhadap dosen/tim dosen dalam Kompetensi Profesionalnya dalam melaksanakan proses pembelajaran di seluruh Prodi di Fakultas Perikanan dapat dilihat dalam tabel berikut.

	Kompetensi Profesional								
	Tidak Puas		Kurang Puas		Puas		Sangat Puas		TOTAL
	Jumlah	Persen	Jumlah	Persen	Jumlah	Persen	Jumlah	Persen	Jumlah
Total	230	0.62%	884	2.39%	21458	58.11%	14353	38.87%	36925
AGROBISNIS PERIKANAN	12	0.16%	61	0.84%	4002	55.03%	3198	43.97%	7273
BUDIDAYA PERAIRAN	8	0.21%	24	0.63%	2370	61.90%	1427	37.27%	3829
ILMU KELAUTAN	186	1.59%	396	3.38%	6597	56.30%	4539	38.74%	11718
ILMU PERAIRAN	0	0.00%	0	0.00%	660	74.24%	229	25.76%	889
MANAJEMEN SUMBERDAYA PERAIRAN	8	0.19%	196	4.68%	2638	63.02%	1344	32.11%	4186
PEMANFAATAN SUMBERDAYA PERIKANAN	16	0.31%	151	2.89%	3485	66.65%	1577	30.16%	5229
TEKNOLOGI HASIL PERIKANAN	0	0.00%	56	1.47%	1706	44.88%	2039	53.64%	3801

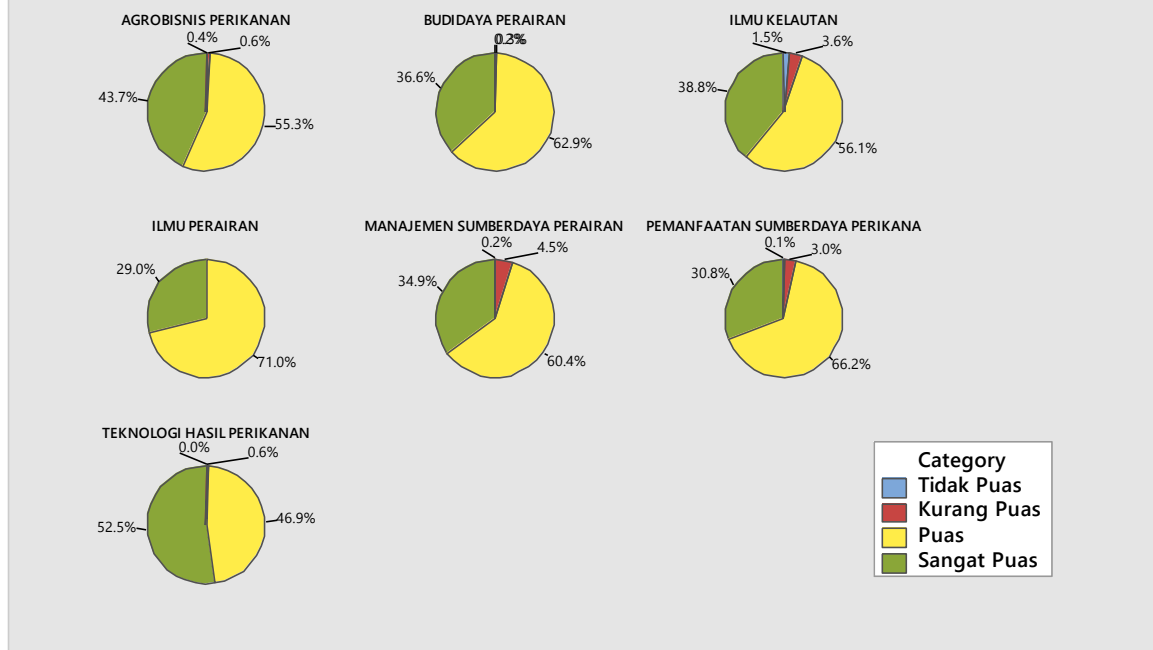
5.3. Kompetensi Kepribadian

Keadaan hasil penilaian mahasiswa terhadap dosen/tim dosen dalam melaksanakan proses pembelajaran di seluruh mata kuliah dalam Fakultas Perikanan khususnya untuk Kompetensi Kepribadiannya dalam melaksanakan proses pembelajaran dapat dilihat dalam grafik berikut.



Selanjutnya perbandingan Kompetensi Kepribadian antara dosen/tim dosen di setiap Program Studi di Fakultas Perikanan terlihat pada grafik berikut.

Tingkat Kepuasan terhadap Kompetensi Kepribadian Dosen di Program Studi Fakultas Perikanan dan Ilmu Kelautan UNSRAT

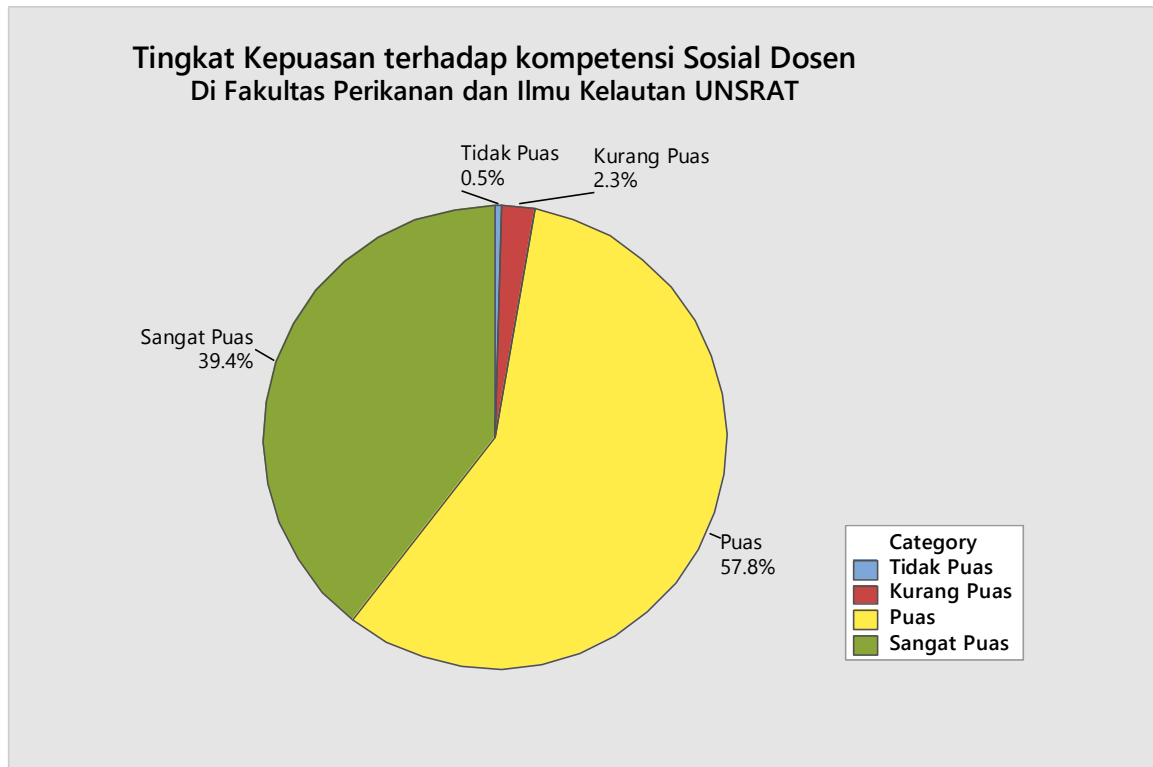


Rincian keadaan hasil penilaian mahasiswa terhadap dosen/tim dosen dalam Kompetensi Kepribadiannya dalam melaksanakan proses pembelajaran di seluruh Prodi di Fakultas Perikanan dapat dilihat dalam tabel berikut.

	Kompetensi Kepribadian								
	Tidak Puas		Kurang Puas		Puas		Sangat Puas		TOTAL
	Jumlah	Persen	Jumlah	Persen	Jumlah	Persen	Jumlah	Persen	Jumlah
Total	190	0.60%	720	2.28%	18346	57.97%	12390	39.15%	31646
AGROBISNIS PERIKANAN	25	0.40%	35	0.56%	3447	55.29%	2727	43.74%	6234
BUDIDAYA PERAIRAN	6	0.18%	10	0.31%	2061	62.87%	1201	36.64%	3278
ILMU KELAUTAN	148	1.47%	362	3.60%	5637	56.12%	3897	38.80%	10044
ILMU PERAIRAN	0	0.00%	0	0.00%	541	71.00%	221	29.00%	762
MANAJEMEN SUMBERDAYA PERAIRAN	6	0.17%	161	4.49%	2167	60.40%	1254	34.95%	3588
PEMANFAATAN SUMBERDAYA PERIKANAN	4	0.09%	133	2.97%	2965	66.15%	1380	30.79%	4482
TEKNOLOGI HASIL PERIKANAN	1	0.03%	19	0.58%	1528	46.90%	1710	52.49%	3258

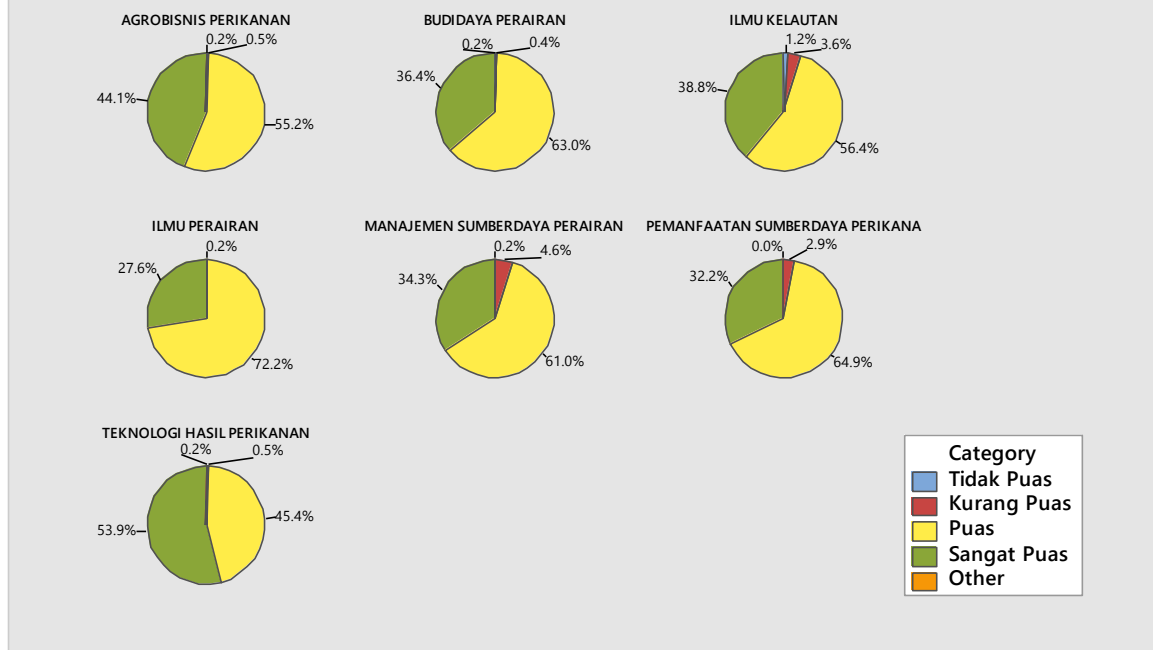
5.4. Kompetensi Sosial

Keadaan hasil penilaian mahasiswa terhadap dosen/tim dosen dalam melaksanakan proses pembelajaran di seluruh mata kuliah dalam Fakultas Perikanan khususnya untuk Kompetensi Sosialnya dalam melaksanakan proses pembelajaran dapat dilihat dalam grafik berikut.



Selanjutnya perbandingan Kompetensi Sosial antara dosen/tim dosen di setiap Program Studi di Fakultas Perikanan terlihat pada grafik berikut.

Tingkat Kepuasan terhadap Kompetensi Sosial Dosen di Program Studi Fakultas Perikanan dan Ilmu Kelautan UNSRAT



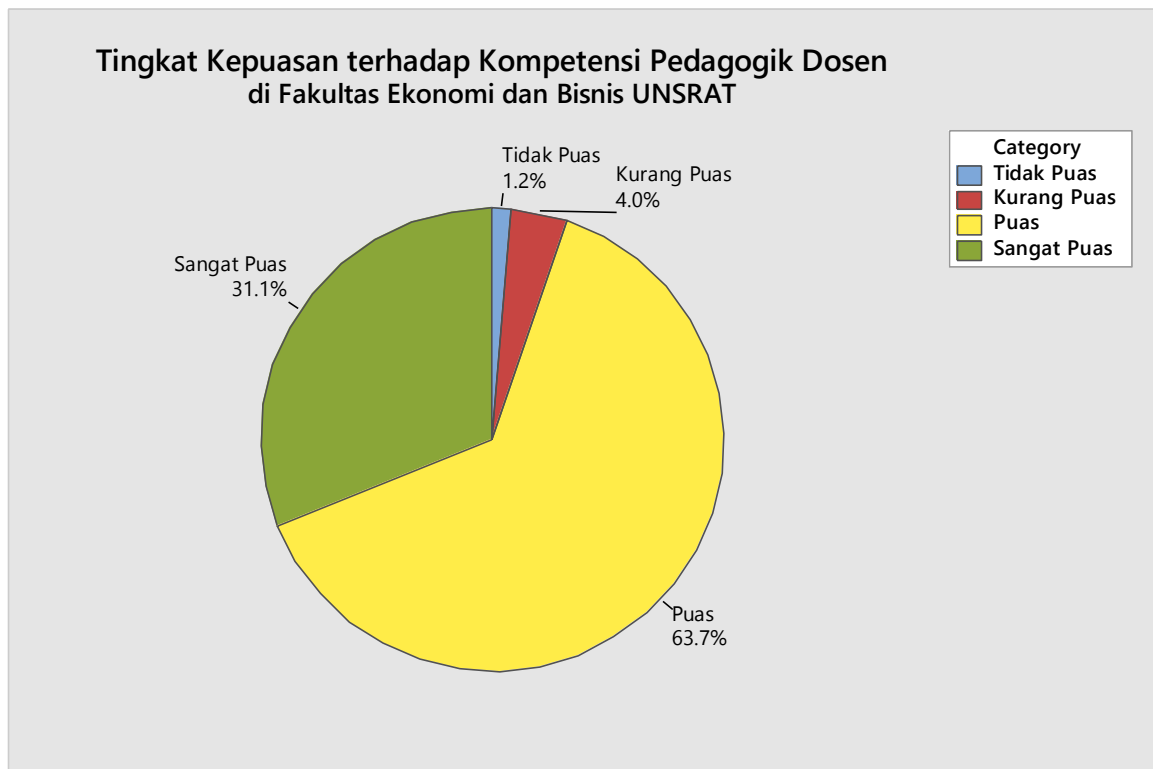
Keadaan hasil penilaian mahasiswa terhadap dosen/tim dosen dalam Kompetensi Sosialnya dalam melaksanakan proses pembelajaran di seluruh Prodi di Fakultas Perikanan dapat dilihat dalam tabel berikut.

	Kompetensi Sosial								
	Tidak Puas		Kurang Puas		Puas		Sangat Puas		TOTAL
	Jumlah	Persen	Jumlah	Persen	Jumlah	Persen	Jumlah	Persen	Jumlah
Total	177	0.48%	842	2.28%	21343	57.81%	14559	39.43%	36921
AGROBISNIS PERIKANAN	11	0.15%	38	0.52%	4014	55.19%	3210	44.14%	7273
BUDIDAYA PERAIRAN	9	0.24%	15	0.39%	2408	63.00%	1390	36.37%	3822
ILMU KELAUTAN	142	1.21%	424	3.62%	6609	56.39%	4546	38.79%	11721
ILMU PERAIRAN	0	0.00%	2	0.22%	642	72.22%	245	27.56%	889
MANAJEMEN SUMBERDAYA PERAIRAN	7	0.17%	191	4.56%	2552	60.97%	1436	34.30%	4186
PEMANFAATAN SUMBERDAYA PERIKANAN	1	0.02%	154	2.95%	3392	64.87%	1682	32.17%	5229
TEKNOLOGI HASIL PERIKANAN	7	0.18%	18	0.47%	1726	45.41%	2050	53.93%	3801

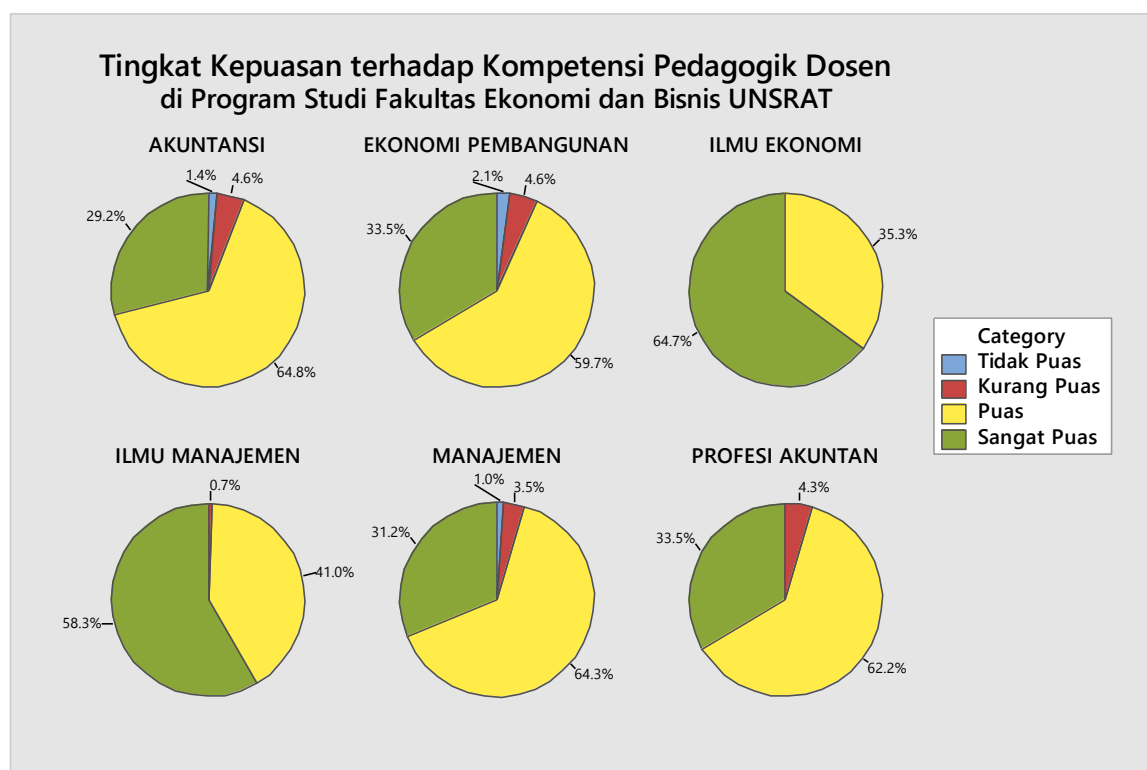
6. FAKULTAS EKONOMI DAN BISNIS

6.1. Kompetensi Pedagogik

Keadaan hasil penilaian mahasiswa terhadap dosen/tim dosen dalam melaksanakan proses pembelajaran di seluruh mata kuliah dalam Fakultas Ekonomi khususnya untuk Kompetensi Pedagogik dalam melaksanakan proses pembelajaran dapat dilihat dalam grafik berikut.



Selanjutnya perbandingan Kompetensi Pedagogik antara dosen/tim dosen di setiap Program Studi di Fakultas Ekonomi terlihat pada grafik berikut.

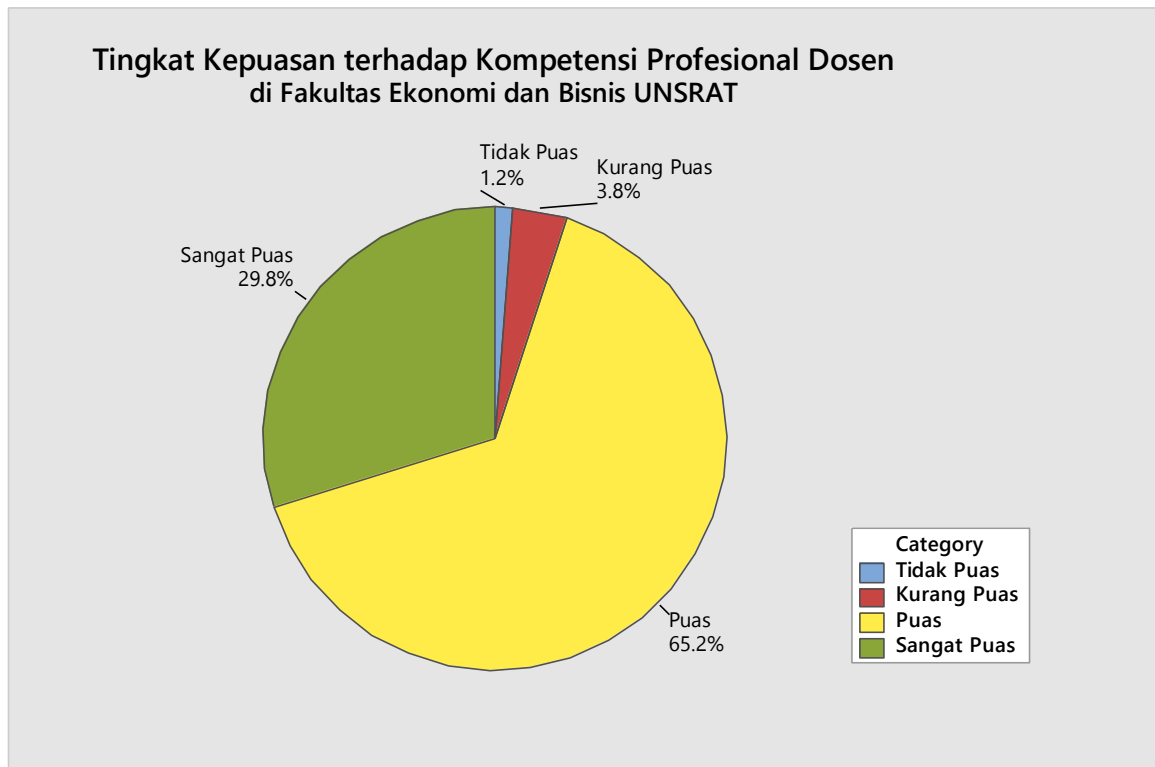


Adapun rincian keadaan hasil penilaian mahasiswa terhadap dosen/tim dosen dalam Kompetensi Pedagogik di seluruh Prodi di Fakultas Ekonomi dapat dilihat dalam tabel berikut.

	Kompetensi Pedagogik								
	Tidak Puas		Kurang Puas		Puas		Sangat Puas		TOTAL
	Jumlah	Persen	Jumlah	Persen	Jumlah	Persen	Jumlah	Persen	Jumlah
Total	2867	1.25%	9072	3.95%	146296	63.73%	71313	31.07%	229548
AKUNTANSI	955	1.36%	3222	4.59%	45501	64.81%	20534	29.25%	70212
EKONOMI PEMBANGUNAN	634	2.14%	1368	4.61%	17718	59.70%	9956	33.55%	29676
ILMU EKONOMI	0	0.00%	0	0.00%	291	35.32%	533	64.68%	824
ILMU MANAJEMEN	0	0.00%	2	0.69%	119	41.03%	169	58.28%	290
MANAJEMEN	1278	1.00%	4470	3.48%	82524	64.31%	40044	31.21%	128316
PROFESI AKUNTAN	0	0.00%	10	4.35%	143	62.17%	77	33.48%	230

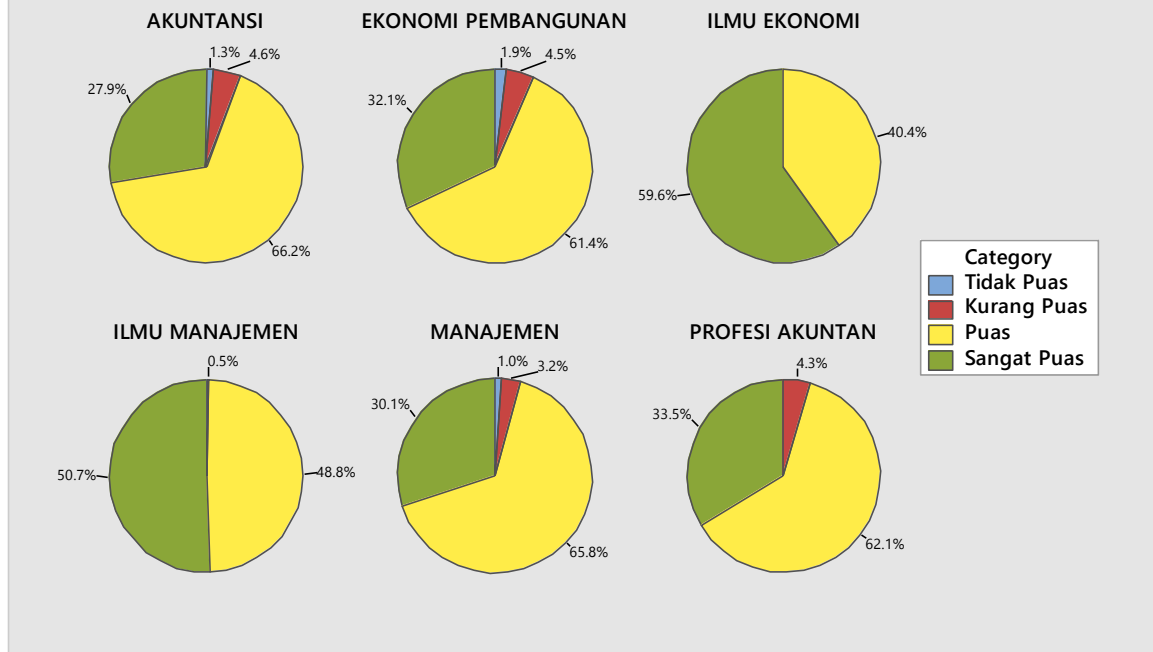
6.2. Kompetensi Profesional

Keadaan hasil penilaian mahasiswa terhadap dosen/tim dosen dalam melaksanakan proses pembelajaran di seluruh mata kuliah dalam Fakultas Ekonomi khususnya untuk kemampuan Kompetensi Profesional dapat dilihat dalam grafik berikut.



Selanjutnya perbandingan Kompetensi Profesional antara dosen/tim dosen di setiap Program Studi di Fakultas Ekonomi terlihat pada grafik berikut.

Tingkat Kepuasan terhadap Kompetensi Profesional Dosen di Program Studi Fakultas Ekonomi dan Bisnis UNSRAT

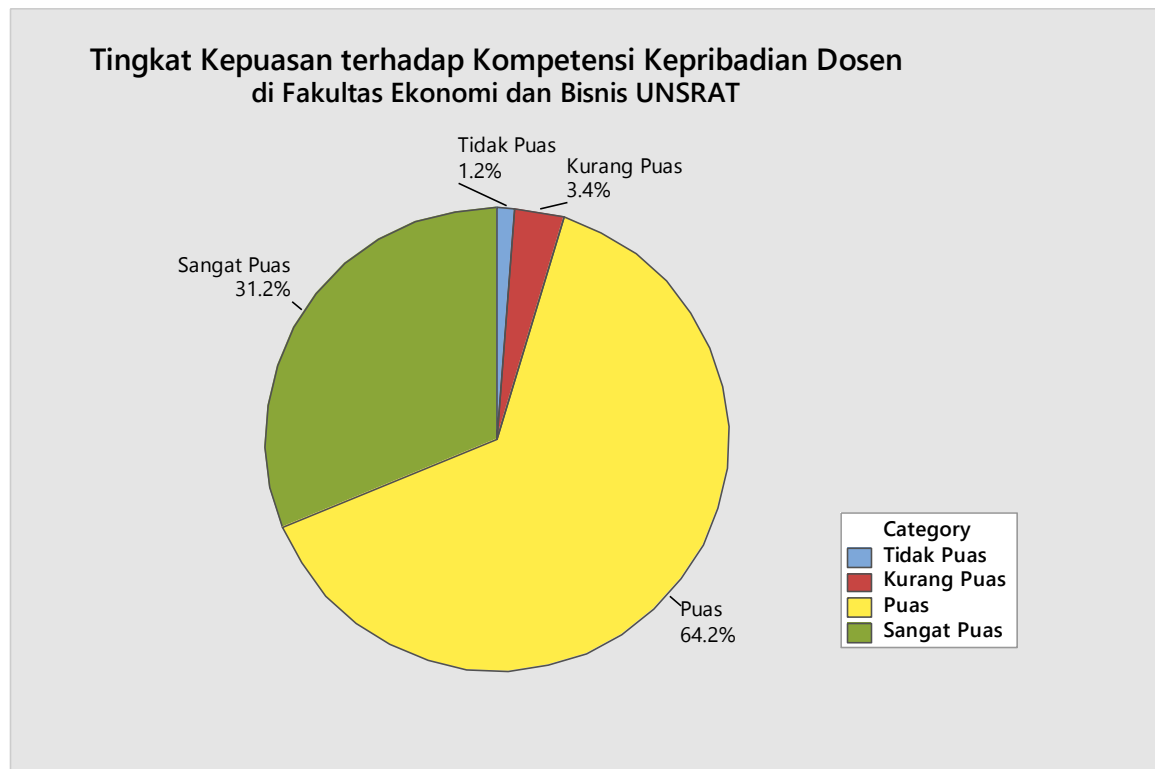


Adapun rincian keadaan hasil penilaian mahasiswa terhadap dosen/tim dosen dalam Kompetensi Profesionalnya dalam melaksanakan proses pembelajaran di seluruh Prodi di Fakultas Teknik dapat dilihat dalam tabel berikut.

	Kompetensi Profesional								
	Tidak Puas		Kurang Puas		Puas		Sangat Puas		TOTAL
	Jumlah	Persen	Jumlah	Persen	Jumlah	Persen	Jumlah	Persen	Jumlah
Total	1948	1.21%	6055	3.77%	104631	65.22%	47788	29.79%	160422
AKUNTANSI	628	1.28%	2276	4.64%	32500	66.22%	13673	27.86%	49077
EKONOMI PEMBANGUNAN	393	1.90%	942	4.55%	12725	61.41%	6662	32.15%	20722
ILMU EKONOMI	0	0.00%	0	0.00%	232	40.42%	342	59.58%	574
ILMU MANAJEMEN	1	0.49%	0	0.00%	99	48.77%	103	50.74%	203
MANAJEMEN	926	1.03%	2830	3.16%	58975	65.76%	26954	30.05%	89685
PROFESI AKUNTAN	0	0.00%	7	4.35%	100	62.11%	54	33.54%	161

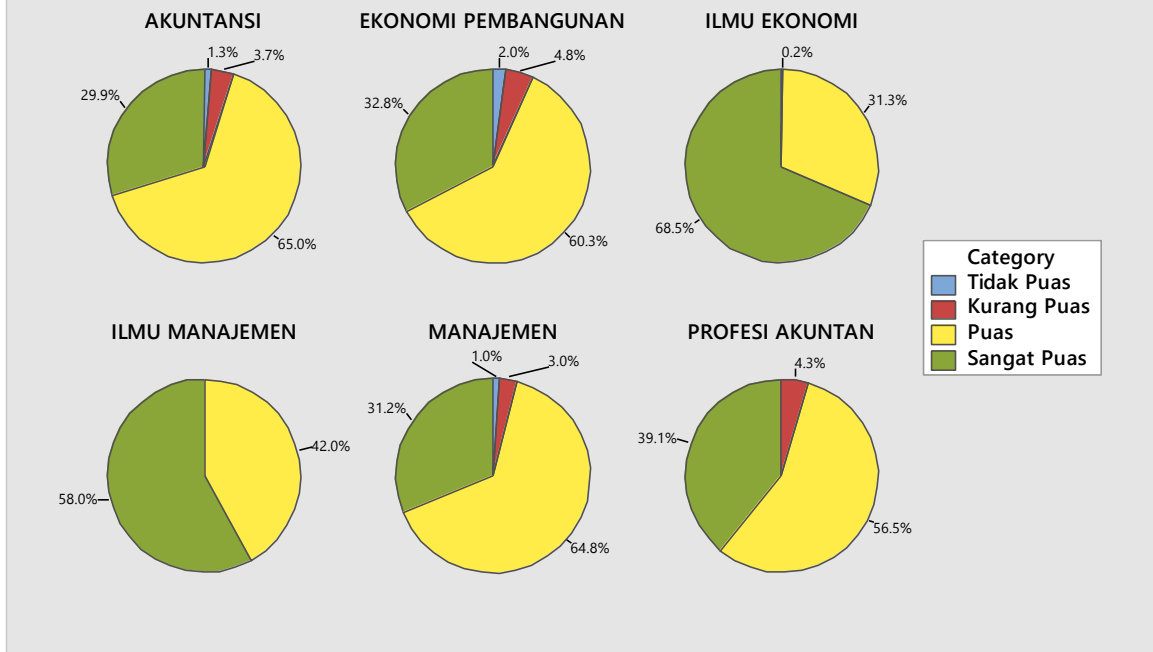
6.3. Kompetensi Kepribadian

Keadaan hasil penilaian mahasiswa terhadap dosen/tim dosen dalam melaksanakan proses pembelajaran di seluruh mata kuliah dalam Fakultas Ekonomi khususnya untuk Kompetensi Kepribadiannya dalam melaksanakan proses pembelajaran dapat dilihat dalam grafik berikut.



Selanjutnya perbandingan Kompetensi Kepribadian antara dosen/tim dosen di setiap Program Studi di Fakultas Ekonomi terlihat pada grafik berikut.

Tingkat Kepuasan terhadap Kompetensi Kepribadian Dosen di Program Studi Fakultas Ekonomi dan Bisnis UNSRAT

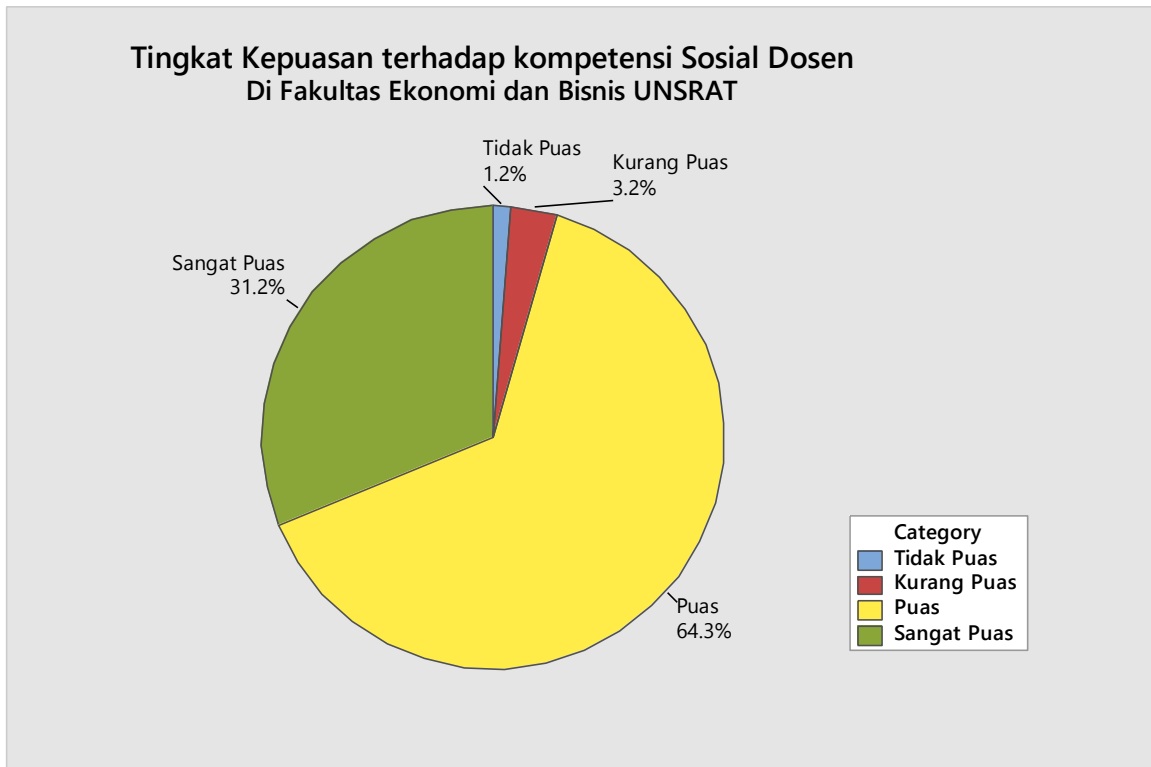


Keadaan hasil penilaian mahasiswa terhadap dosen/tim dosen dalam Kompetensi Kepribadiannya dalam melaksanakan proses pembelajaran di seluruh Prodi di Fakultas Ekonomi dapat dilihat dalam tabel berikut.

	Kompetensi Kepribadian								
	Tidak Puas		Kurang Puas		Puas		Sangat Puas		TOTAL
	Jumlah	Persen	Jumlah	Persen	Jumlah	Persen	Jumlah	Persen	Jumlah
Total	1682	1.22%	4707	3.42%	88183	64.16%	42881	31.20%	137453
AKUNTANSI	545	1.30%	1576	3.75%	27359	65.05%	12580	29.91%	42060
EKONOMI PEMBANGUNAN	361	2.03%	854	4.81%	10703	60.31%	5830	32.85%	17748
ILMU EKONOMI	1	0.20%	0	0.00%	154	31.30%	337	68.50%	492
ILMU MANAJEMEN	0	0.00%	0	0.00%	73	41.95%	101	58.05%	174
MANAJEMEN	775	1.01%	2271	2.96%	49816	64.83%	23979	31.21%	76841
PROFESI AKUNTAN	0	0.00%	6	4.35%	78	56.52%	54	39.13%	138

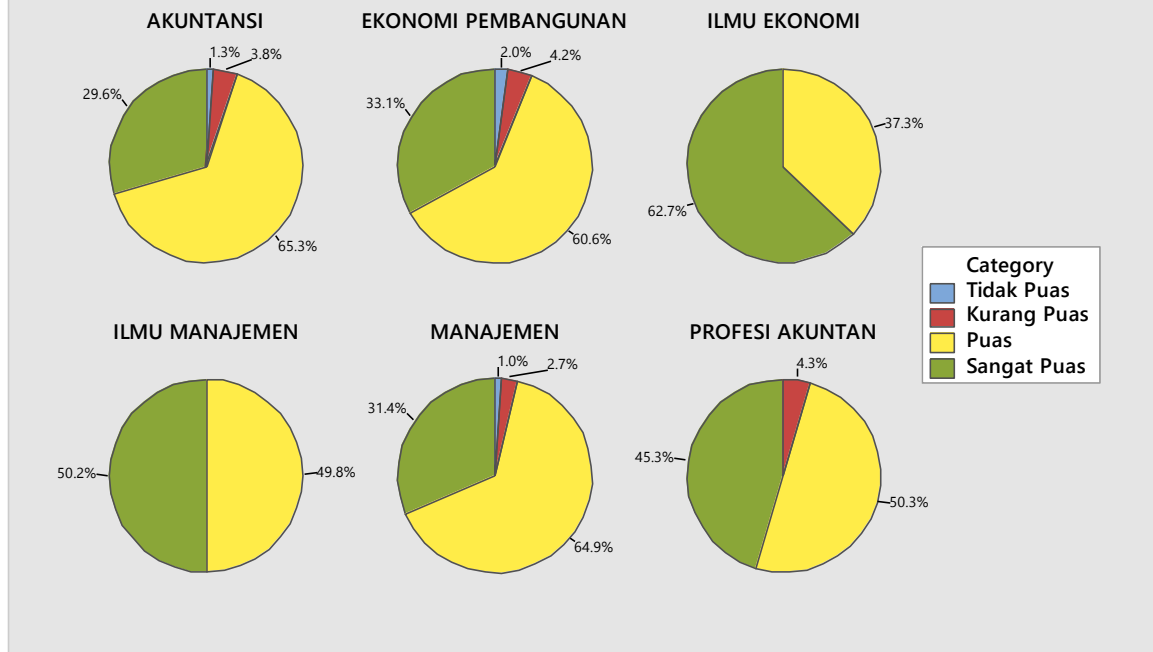
6.4. Kompetensi Sosial

Keadaan hasil penilaian mahasiswa terhadap dosen/tim dosen dalam melaksanakan proses pembelajaran di seluruh mata kuliah dalam Fakultas Ekonomi khususnya untuk Kompetensi Sosialnya dalam melaksanakan proses pembelajaran dapat dilihat dalam grafik berikut.



Selanjutnya perbandingan Kompetensi Sosial antara dosen/tim dosen di setiap Program Studi di Fakultas Ekonomi terlihat pada grafik berikut.

Tingkat Kepuasan terhadap Kompetensi Sosial Dosen di Program Studi Fakultas Ekonomi dan Bisnis UNSRAT



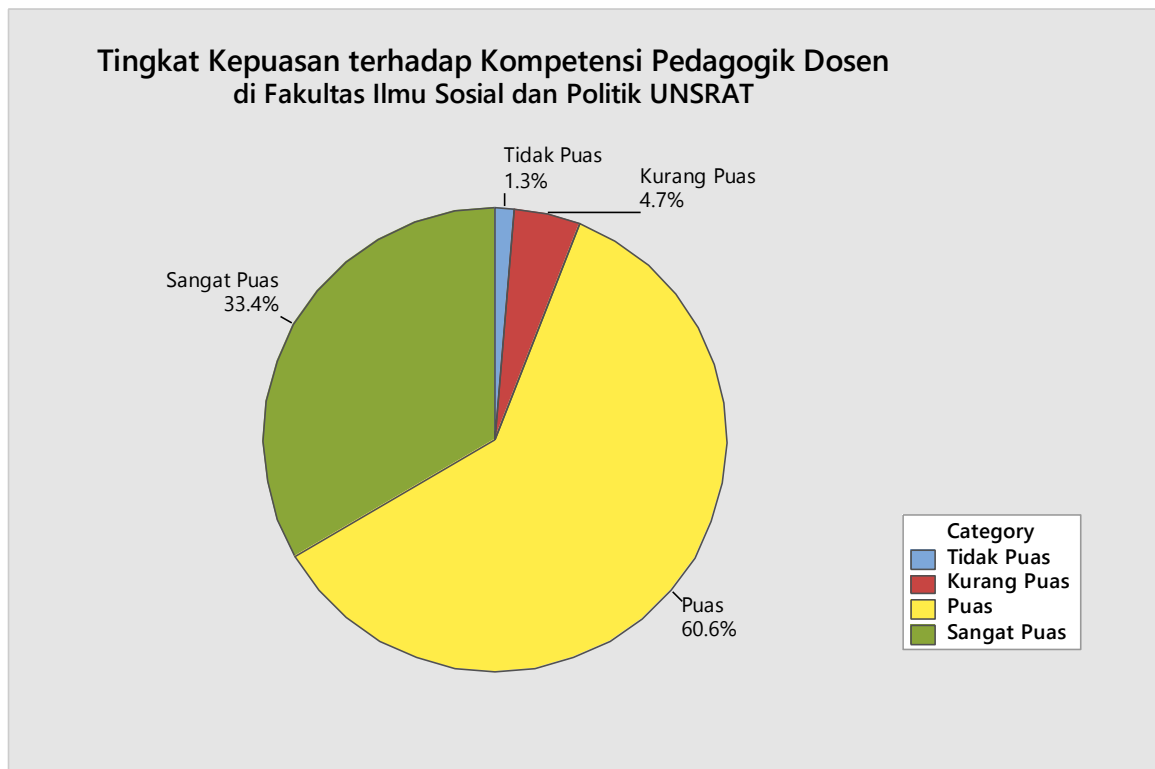
Keadaan hasil penilaian mahasiswa terhadap dosen/tim dosen dalam Kompetensi Sosialnya dalam melaksanakan proses pembelajaran di seluruh Prodi di Fakultas Ekonomi dapat dilihat dalam tabel berikut.

	Kompetensi Sosial								
	Tidak Puas		Kurang Puas		Puas		Sangat Puas		TOTAL
	Jumlah	Persen	Jumlah	Persen	Jumlah	Persen	Jumlah	Persen	Jumlah
Total	1919	1.20%	5183	3.23%	103117	64.32%	50089	31.25%	160308
AKUNTANSI	643	1.31%	1859	3.79%	32027	65.27%	14542	29.63%	49071
EKONOMI PEMBANGUNAN	418	2.02%	877	4.24%	12547	60.60%	6864	33.15%	20706
ILMU EKONOMI	0	0.00%	0	0.00%	214	37.28%	360	62.72%	574
ILMU MANAJEMEN	0	0.00%	0	0.00%	101	49.75%	102	50.25%	203
MANAJEMEN	858	0.96%	2440	2.72%	58147	64.90%	28148	31.42%	89593
PROFESI AKUNTAN	0	0.00%	7	4.35%	81	50.31%	73	45.34%	161

7. FAKULTAS ILMU SOSIAL DAN POLITIK

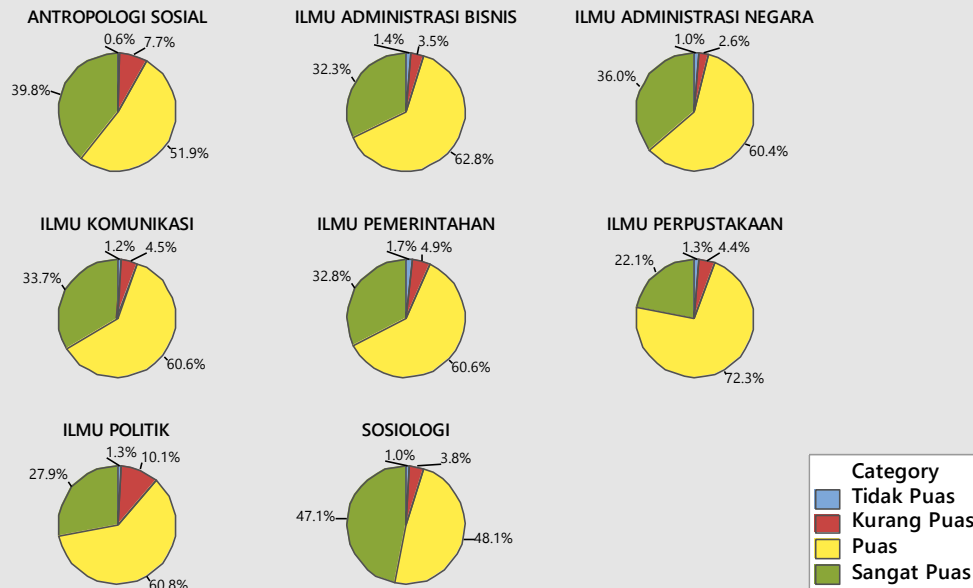
7.1. Kompetensi Pedagogik

Keadaan hasil penilaian mahasiswa terhadap dosen/tim dosen dalam melaksanakan proses pembelajaran di seluruh mata kuliah dalam Fakultas Ilmu Sosial dan Politik khususnya untuk Kompetensi Pedagogik dalam melaksanakan proses pembelajaran dapat dilihat dalam grafik berikut.



Selanjutnya perbandingan Kompetensi Pedagogik antara dosen/tim dosen di setiap Program Studi di Fakultas Sosial dan Politik terlihat pada grafik berikut.

Tingkat Kepuasan terhadap Kompetensi Pedagogik Dosen di Program Studi Fakultas Ilmu Sosial dan Politik UNSRAT

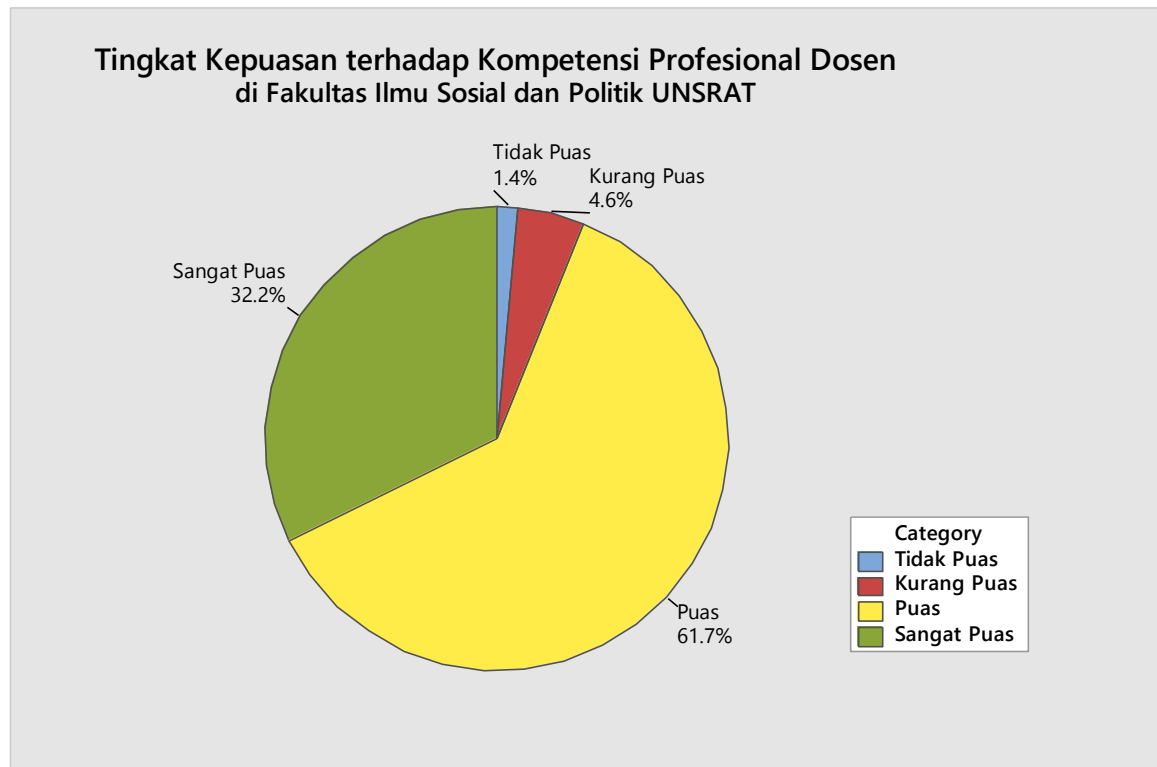


Adapun rincian keadaan hasil penilaian mahasiswa terhadap dosen/tim dosen dalam Kompetensi Pedagogik di seluruh Prodi di Fakultas Sosial dan Politik dapat dilihat dalam tabel berikut.

	Kompetensi Pedagogik								
	Tidak Puas		Kurang Puas		Puas		Sangat Puas		TOTAL
	Jumlah	Persen	Jumlah	Persen	Jumlah	Persen	Jumlah	Persen	Jumlah
Total	2357	1.31%	8432	4.67%	109297	60.57%	60355	33.45%	180441
ANTROPOLOGI SOSIAL	31	0.64%	371	7.71%	2494	51.85%	1914	39.79%	4810
ILMU ADMINISTRASI BISNIS	385	1.38%	981	3.52%	17476	62.75%	9007	32.34%	27849
ILMU ADMINISTRASI NEGARA	360	0.97%	974	2.62%	22408	60.38%	13372	36.03%	37114
ILMU KOMUNIKASI	315	1.18%	1212	4.53%	16216	60.61%	9011	33.68%	26754
ILMU PEMERINTAHAN	860	1.69%	2500	4.92%	30823	60.62%	16661	32.77%	50844
ILMU PERPUSTAKAAN	93	1.28%	315	4.35%	5235	72.31%	1597	22.06%	7240
ILMU POLITIK	226	1.29%	1762	10.06%	10650	60.79%	4882	27.87%	17520
SOSIOLOGI	87	1.05%	317	3.81%	3995	48.07%	3911	47.06%	8310

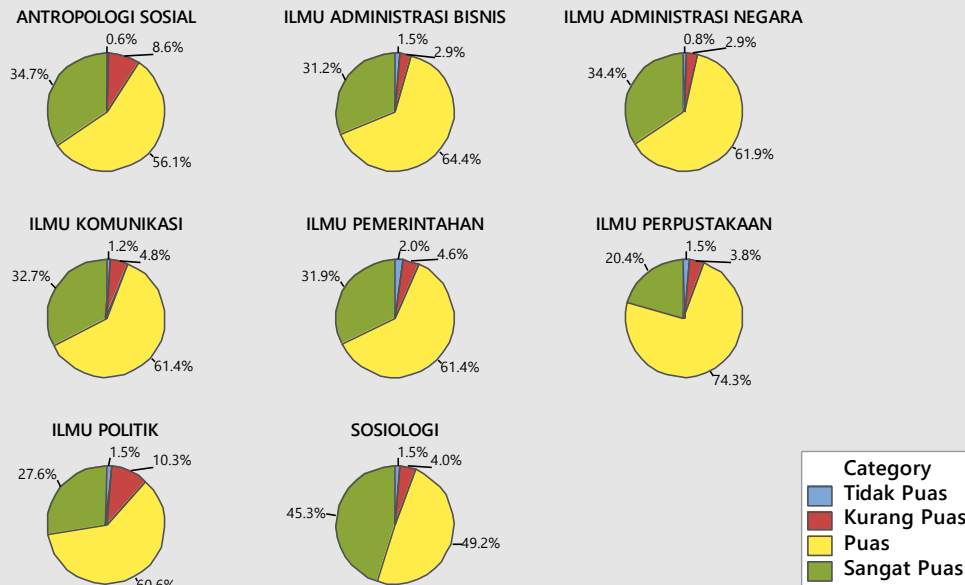
7.2. Kompetensi Profesional

Keadaan hasil penilaian mahasiswa terhadap dosen/tim dosen dalam melaksanakan proses pembelajaran di seluruh mata kuliah dalam Fakultas Ilmu Sosial dan Politik khususnya untuk kemampuan Kompetensi Profesional dapat dilihat dalam grafik berikut.



Selanjutnya perbandingan Kompetensi Profesional antara dosen/tim dosen di setiap Program Studi di Fakultas Ilmu Sosial dan Politik terlihat pada grafik berikut.

Tingkat Kepuasan terhadap Kompetensi Profesional Dosen di Program Studi Fakultas Ilmu Sosial dan Politik UNSRAT

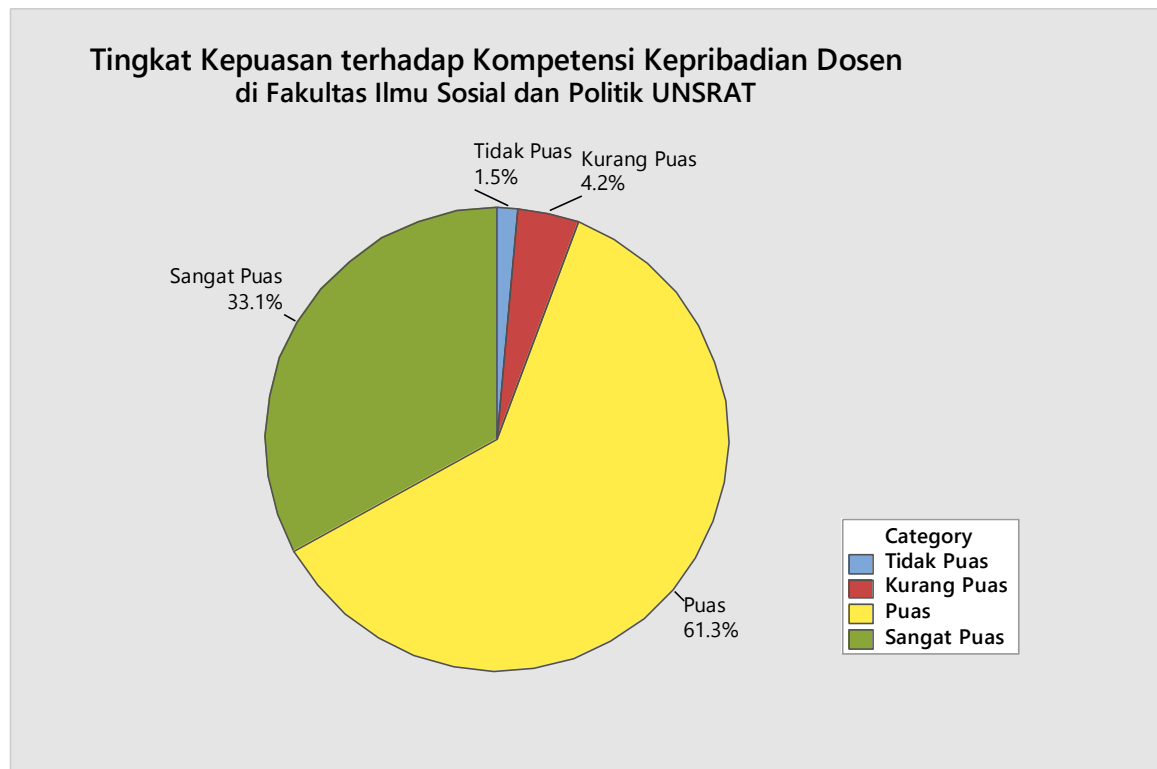


Adapun rincian keadaan hasil penilaian mahasiswa terhadap dosen/tim dosen dalam Kompetensi Profesionalnya dalam melaksanakan proses pembelajaran di seluruh Prodi di Fakultas Sosial dan Politik dapat dilihat dalam tabel berikut.

	Kompetensi Profesional								
	Tidak Puas		Kurang Puas		Puas		Sangat Puas		TOTAL
	Jumlah	Persen	Jumlah	Persen	Jumlah	Persen	Jumlah	Persen	Jumlah
Total	1811	1.44%	5839	4.63%	77827	61.69%	40671	32.24%	126148
ANTROPOLOGI SOSIAL	20	0.59%	291	8.64%	1888	56.07%	1168	34.69%	3367
ILMU ADMINISTRASI BISNIS	291	1.49%	565	2.90%	12548	64.41%	6077	31.19%	19481
ILMU ADMINISTRASI NEGARA	220	0.85%	750	2.89%	16037	61.88%	8908	34.37%	25915
ILMU KOMUNIKASI	215	1.15%	896	4.80%	11454	61.35%	6104	32.70%	18669
ILMU PEMERINTAHAN	715	2.01%	1648	4.63%	21851	61.42%	11360	31.93%	35574
ILMU PERPUSTAKAAN	77	1.52%	191	3.77%	3759	74.27%	1034	20.43%	5061
ILMU POLITIK	186	1.52%	1263	10.30%	7429	60.58%	3386	27.61%	12264
SOSIOLOGI	87	1.50%	235	4.04%	2861	49.18%	2634	45.28%	5817

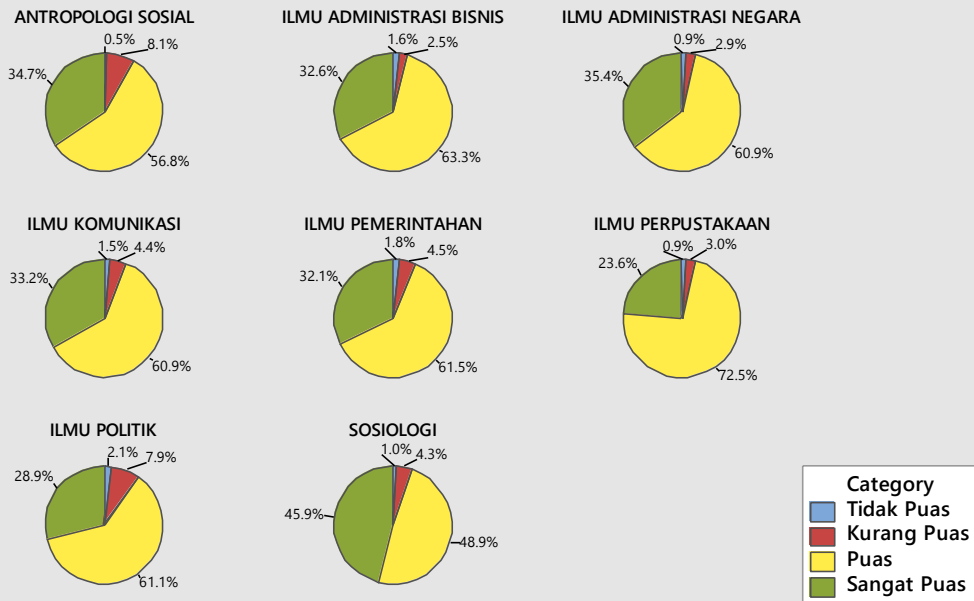
7.3. Kompetensi Kepribadian

Keadaan hasil penilaian mahasiswa terhadap dosen/tim dosen dalam melaksanakan proses pembelajaran di seluruh mata kuliah dalam Fakultas Sosial dan Politik khususnya untuk Kompetensi Kepribadiannya dalam melaksanakan proses pembelajaran dapat dilihat dalam grafik berikut.



Selanjutnya perbandingan Kompetensi Kepribadian antara dosen/tim dosen di setiap Program Studi di Fakultas Sosial dan Politik terlihat pada grafik berikut.

Tingkat Kepuasan terhadap Kompetensi Kepribadian Dosen di Program Studi Fakultas Ilmu Sosial dan Politik UNSRAT

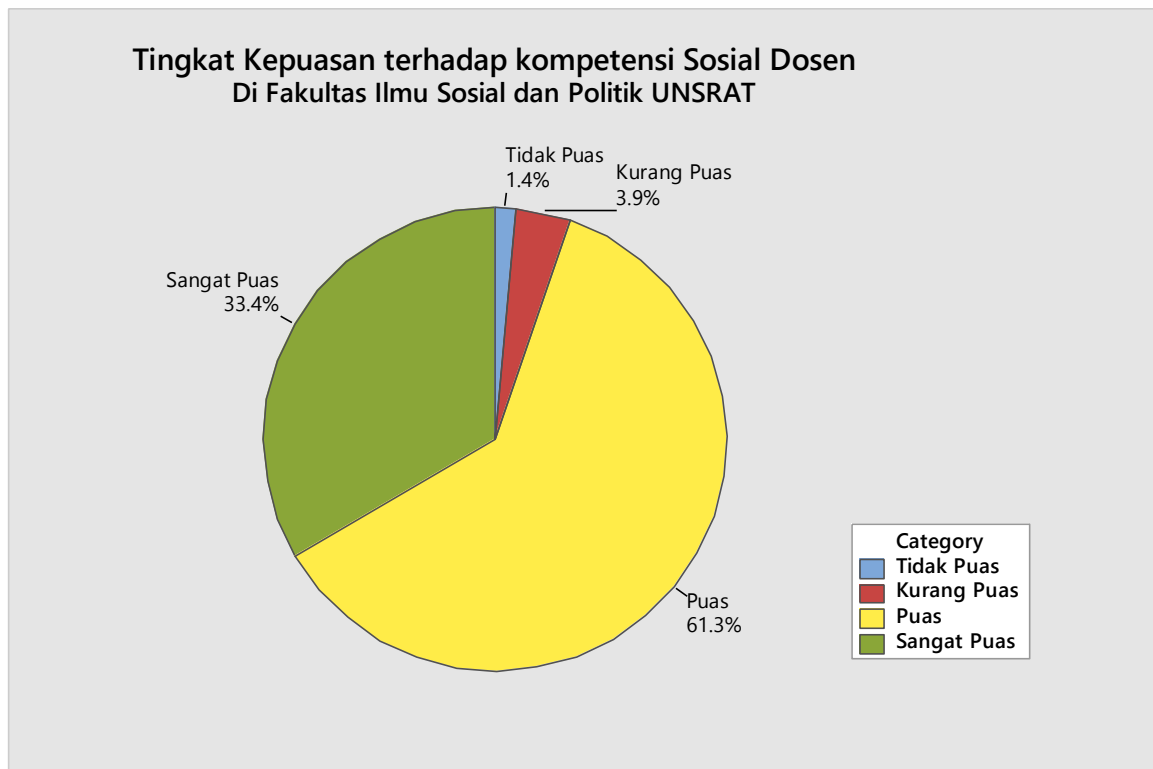


Adapun rincian keadaan hasil penilaian mahasiswa terhadap dosen/tim dosen dalam Kompetensi Kepribadiannya dalam melaksanakan proses pembelajaran di seluruh Prodi di Fakultas Sosial dan Politik dapat dilihat dalam tabel berikut.

	Kompetensi Kepribadian								
	Tidak Puas		Kurang Puas		Puas		Sangat Puas		TOTAL
	Jumlah	Persen	Jumlah	Persen	Jumlah	Persen	Jumlah	Persen	Jumlah
Total	1586	1.47%	4551	4.21%	66230	61.26%	35747	33.06%	108114
ANTROPOLOGI SOSIAL	14	0.49%	233	8.07%	1639	56.79%	1000	34.65%	2886
ILMU ADMINISTRASI BISNIS	264	1.58%	414	2.48%	10574	63.32%	5446	32.61%	16698
ILMU ADMINISTRASI NEGARA	194	0.87%	645	2.91%	13512	60.86%	7849	35.36%	22200
ILMU KOMUNIKASI	240	1.50%	699	4.37%	9746	60.90%	5317	33.23%	16002
ILMU PEMERINTAHAN	563	1.85%	1384	4.54%	18759	61.52%	9786	32.09%	30492
ILMU PERPUSTAKAAN	40	0.92%	130	3.00%	3144	72.48%	1024	23.61%	4338
ILMU POLITIK	221	2.10%	833	7.92%	6420	61.07%	3038	28.90%	10512
SOSIOLOGI	50	1.00%	213	4.27%	2436	48.86%	2287	45.87%	4986

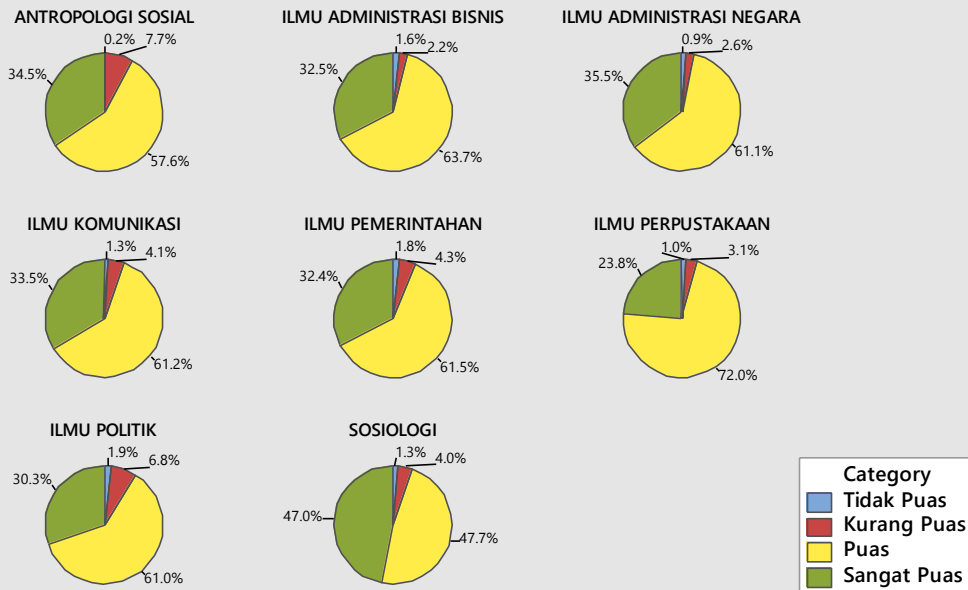
7.4. Kompetensi Sosial

Keadaan hasil penilaian mahasiswa terhadap dosen/tim dosen dalam melaksanakan proses pembelajaran di seluruh mata kuliah dalam Fakultas Sosial dan Politik khususnya untuk Kompetensi Sosialnya dalam melaksanakan proses pembelajaran dapat dilihat dalam grafik berikut.



Selanjutnya perbandingan Kompetensi Sosial antara dosen/tim dosen di setiap Program Studi di Fakultas Sosial dan Politik terlihat pada grafik berikut.

Tingkat Kepuasan terhadap Kompetensi Sosial Dosen di Program Studi Fakultas Ilmu Sosial dan Politik UNSRAT



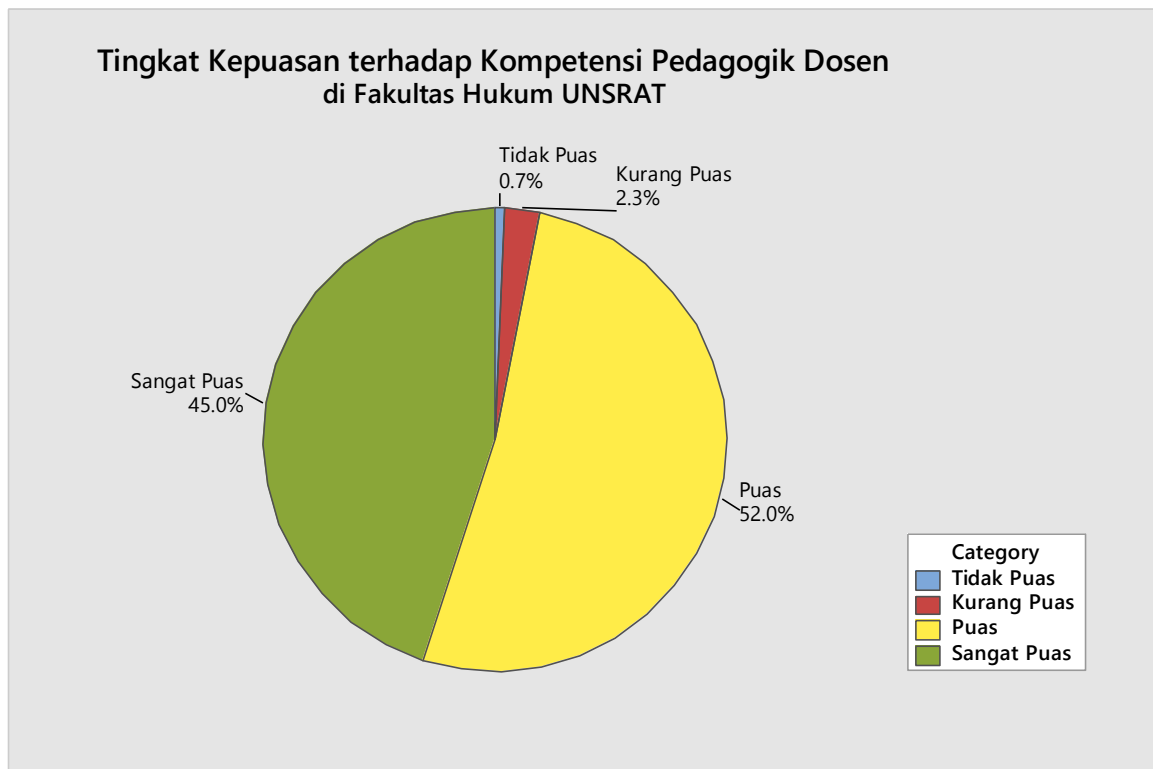
Adapun rincian keadaan hasil penilaian mahasiswa terhadap dosen/tim dosen dalam Kompetensi Sosialnya dalam melaksanakan proses pembelajaran di seluruh Prodi di Fakultas Sosial dan Politik dapat dilihat dalam tabel berikut.

	Kompetensi Sosial								
	Tidak Puas		Kurang Puas		Puas		Sangat Puas		TOTAL
	Jumlah	Persen	Jumlah	Persen	Jumlah	Persen	Jumlah	Persen	Jumlah
Total	1780	1.41%	4867	3.86%	77372	61.34%	42120	33.39%	126139
ANTROPOLOGI SOSIAL	8	0.24%	259	7.70%	1937	57.58%	1160	34.48%	3364
ILMU ADMINISTRASI BISNIS	311	1.60%	430	2.21%	12416	63.73%	6324	32.46%	19481
ILMU ADMINISTRASI NEGARA	230	0.89%	665	2.57%	15819	61.08%	9186	35.47%	25900
ILMU KOMUNIKASI	234	1.25%	760	4.07%	11428	61.18%	6256	33.49%	18678
ILMU PEMERINTAHAN	635	1.79%	1527	4.29%	21875	61.49%	11537	32.43%	35574
ILMU PERPUSTAKAAN	53	1.05%	159	3.14%	3644	72.00%	1205	23.81%	5061
ILMU POLITIK	236	1.92%	833	6.79%	7477	60.97%	3718	30.32%	12264
SOSIOLOGI	73	1.25%	234	4.02%	2776	47.72%	2734	47.00%	5817

8. FAKULTAS HUKUM

8.1. Kompetensi Pedagogik

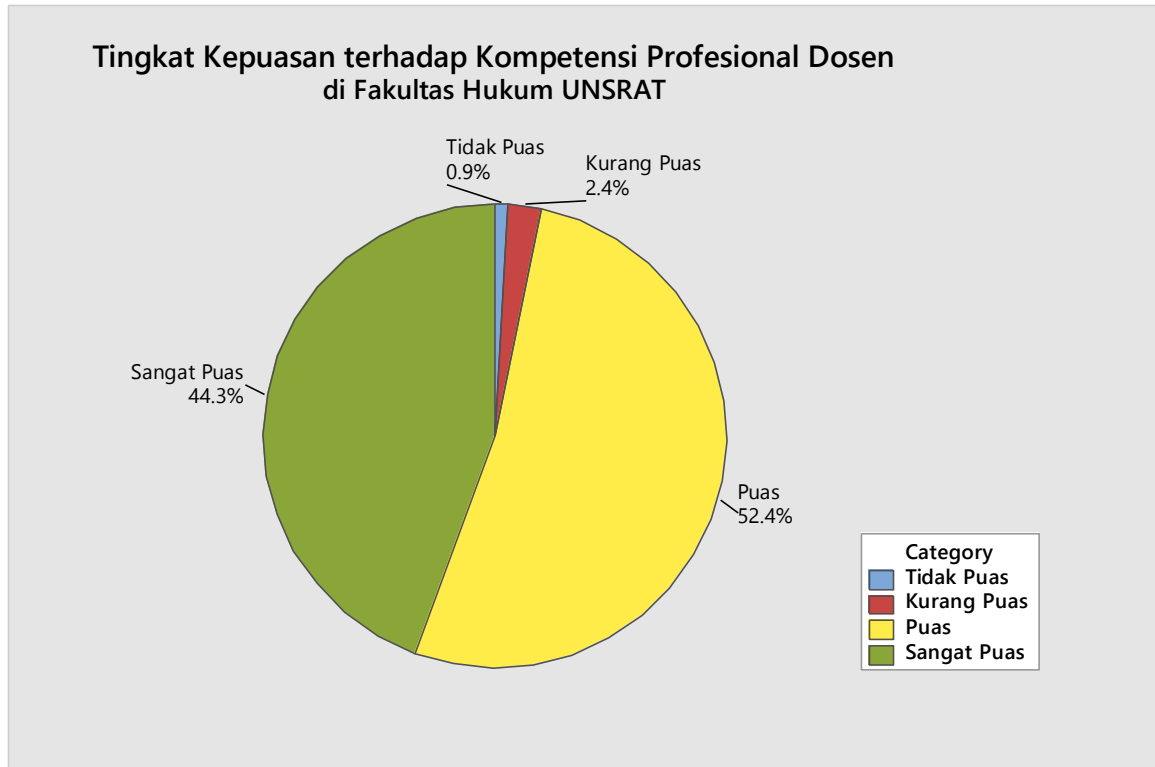
Keadaan hasil penilaian mahasiswa terhadap dosen/tim dosen dalam melaksanakan proses pembelajaran di seluruh mata kuliah dalam Fakultas Hukum khususnya untuk Kompetensi Pedagogik dalam melaksanakan proses pembelajaran dapat dilihat dalam grafik berikut.



	Kompetensi Pedagogik								
	Tidak Puas		Kurang Puas		Puas		Sangat Puas		TOTAL
	Jumlah	Persen	Jumlah	Persen	Jumlah	Persen	Jumlah	Persen	Jumlah
ILMU HUKUM	1259	0.71%	4176	2.34%	92808	51.97%	80333	44.99%	178576

8.2. Kompetensi Profesional

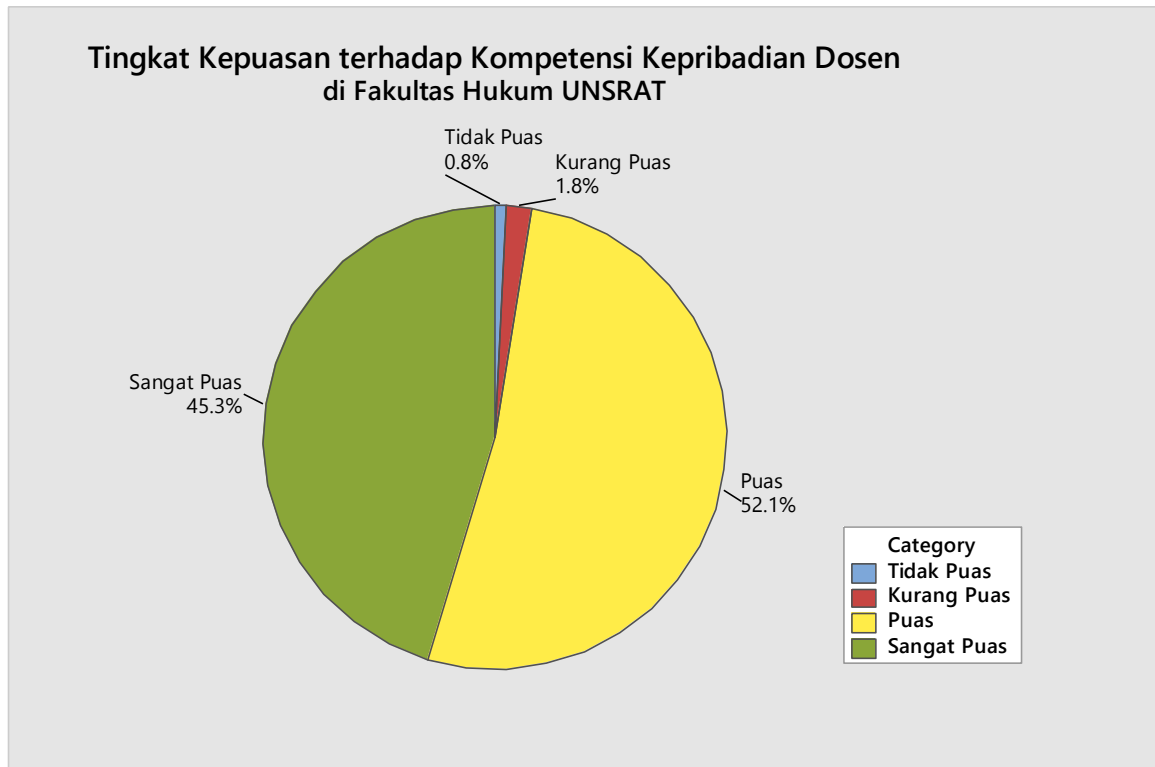
Keadaan hasil penilaian mahasiswa terhadap dosen/tim dosen dalam melaksanakan proses pembelajaran di seluruh mata kuliah dalam Fakultas Hukum khususnya untuk kemampuan Kompetensi Profesional dapat dilihat dalam grafik berikut.



	Kompetensi Profesional								
	Tidak Puas		Kurang Puas		Puas		Sangat Puas		TOTAL
	Jumlah	Persen	Jumlah	Persen	Jumlah	Persen	Jumlah	Persen	Jumlah
ILMU HUKUM	1100	0.88%	2950	2.36%	65495	52.42%	55397	44.34%	124942

8.3. Kompetensi Kepribadian

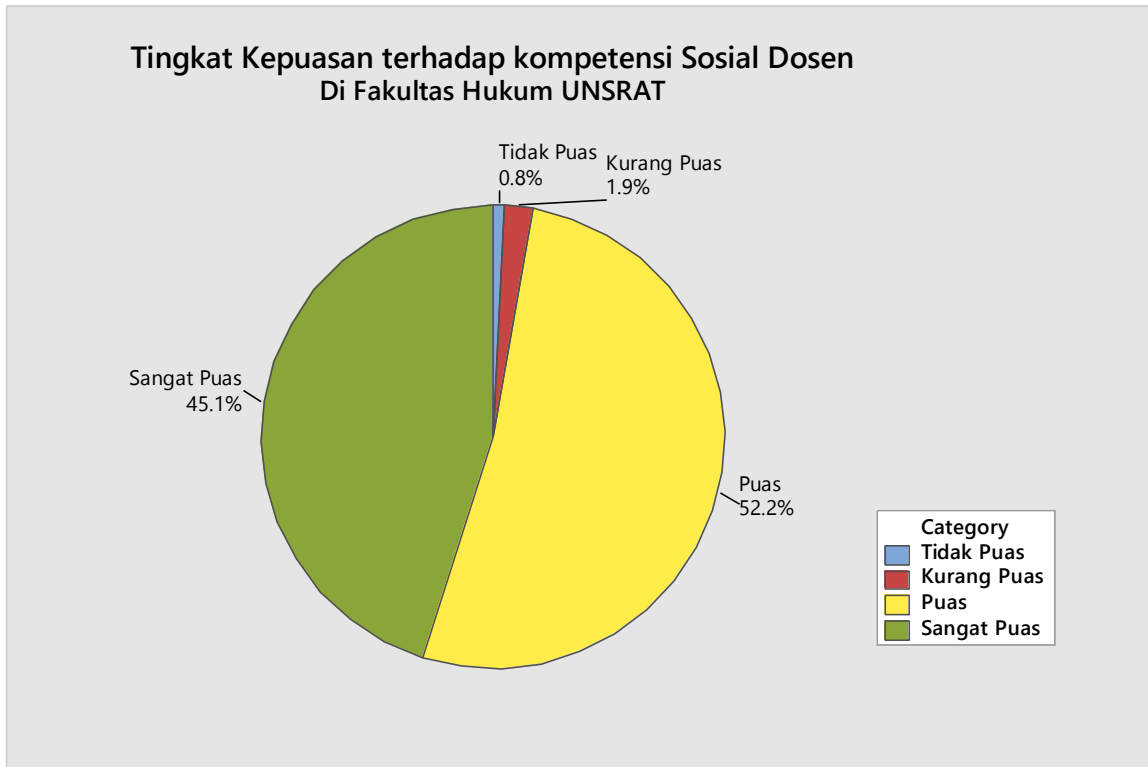
Keadaan hasil penilaian mahasiswa terhadap dosen/tim dosen dalam melaksanakan proses pembelajaran di seluruh mata kuliah dalam Fakultas Hukum khususnya untuk Kompetensi Kepribadiannya dalam melaksanakan proses pembelajaran dapat dilihat dalam grafik berikut.



	Kompetensi Kepribadian								
	Tidak Puas		Kurang Puas		Puas		Sangat Puas		TOTAL
	Jumlah	Persen	Jumlah	Persen	Jumlah	Persen	Jumlah	Persen	Jumlah
ILMU HUKUM	805	0.75%	1960	1.83%	55779	52.09%	48528	45.32%	107072

8.4. Kompetensi Sosial

Keadaan hasil penilaian mahasiswa terhadap dosen/tim dosen dalam melaksanakan proses pembelajaran di seluruh mata kuliah dalam Fakultas Hukum khususnya untuk Kompetensi Sosialnya dalam melaksanakan proses pembelajaran dapat dilihat dalam grafik berikut.

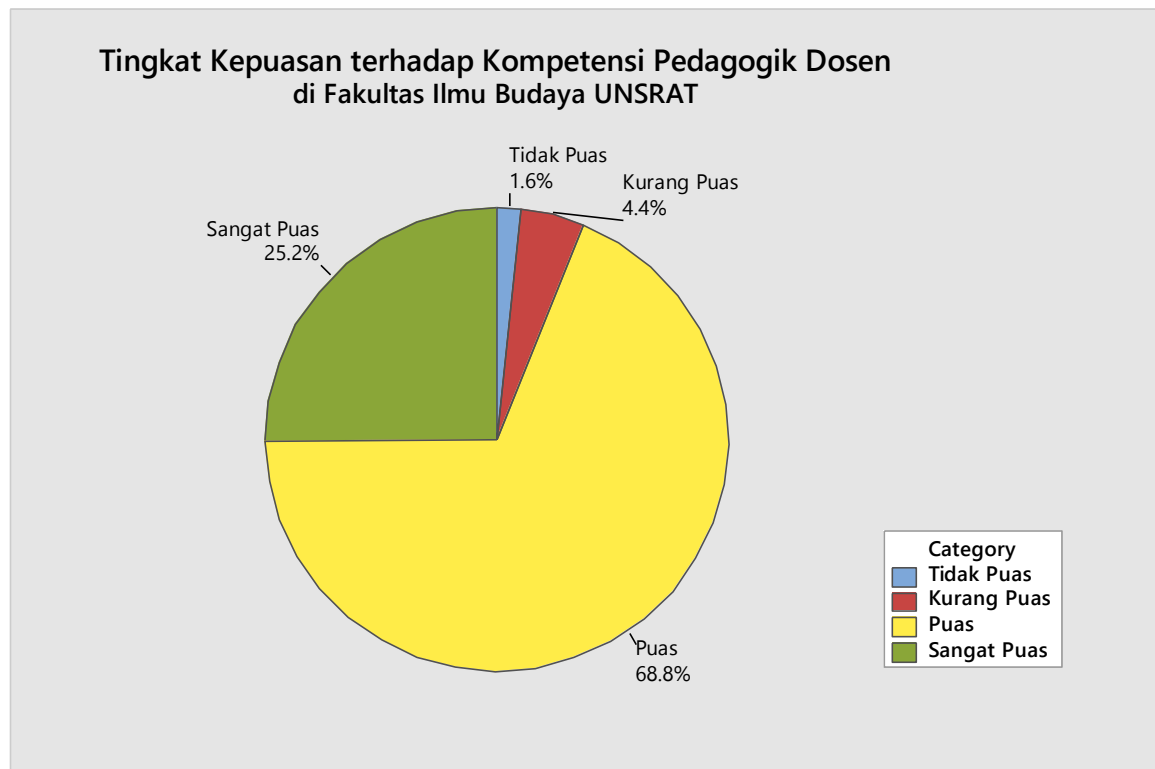


	Kompetensi Sosial								
	Tidak Puas		Kurang Puas		Puas		Sangat Puas		TOTAL
	Jumlah	Persen	Jumlah	Persen	Jumlah	Persen	Jumlah	Persen	Jumlah
ILMU HUKUM	1025	0.82%	2366	1.89%	65212	52.20%	56327	45.09%	124930

9. FAKULTAS ILMU BUDAYA

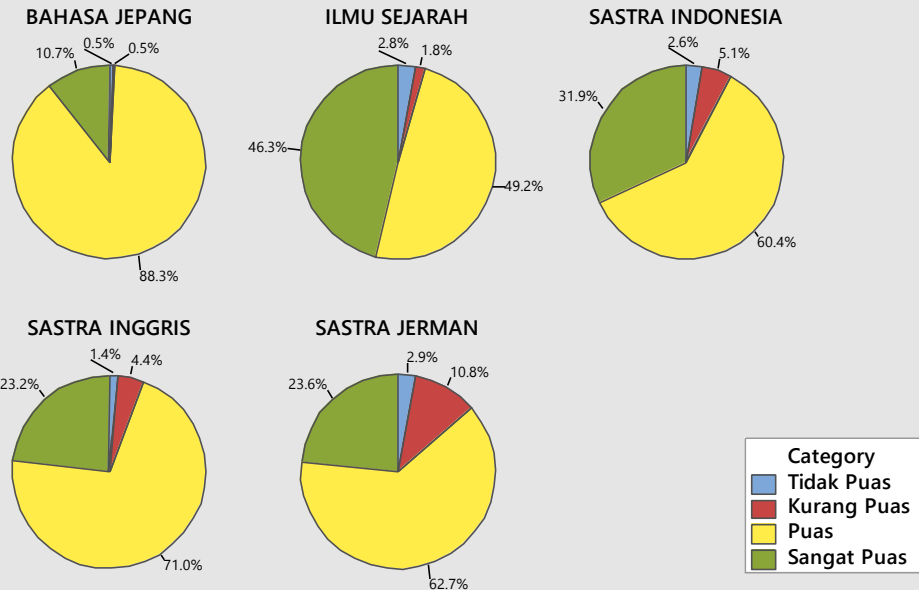
9.1. Kompetensi Pedagogik

Keadaan hasil penilaian mahasiswa terhadap dosen/tim dosen dalam melaksanakan proses pembelajaran di seluruh mata kuliah dalam Fakultas Ilmu Budaya khususnya untuk Kompetensi Pedagogik dalam melaksanakan proses pembelajaran dapat dilihat dalam grafik berikut.



Selanjutnya perbandingan Kompetensi Pedagogik antara dosen/tim dosen di setiap Program Studi di Fakultas Ilmu Budaya terlihat pada grafik berikut.

Tingkat Kepuasan terhadap Kompetensi Pedagogik Dosen di Program Studi Fakultas Ilmu Budaya UNSRAT

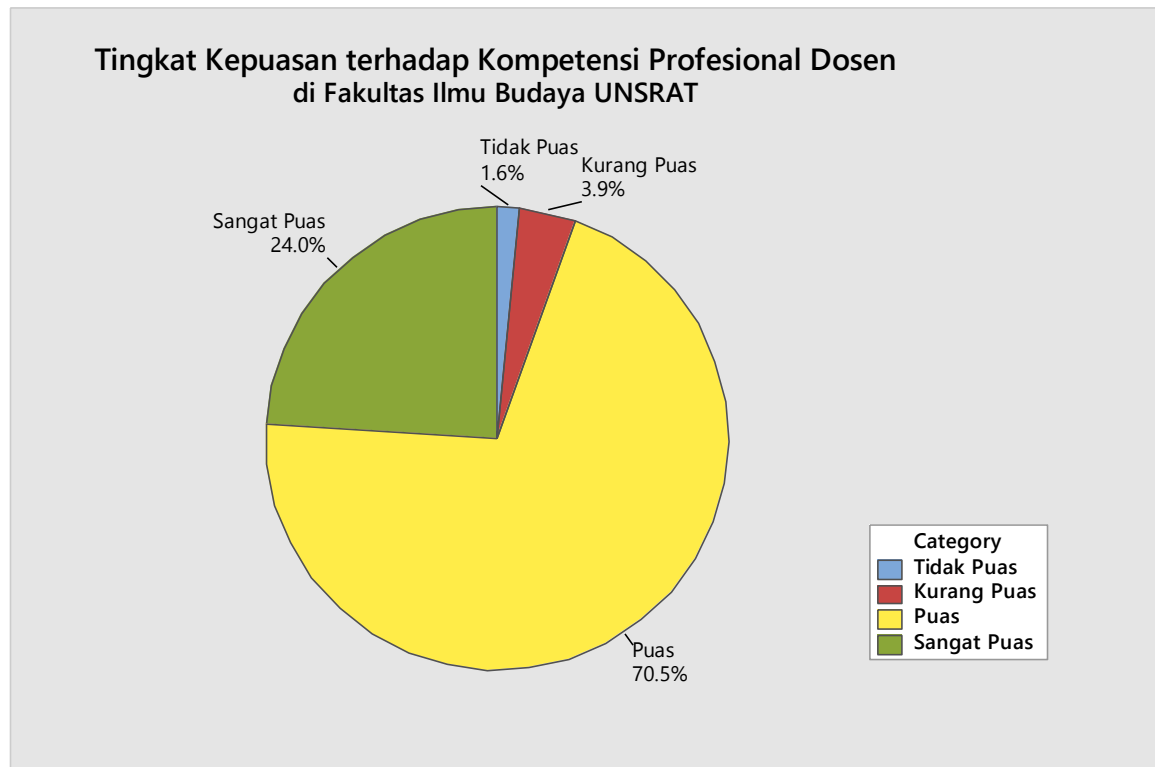


Adapun rincian keadaan hasil penilaian mahasiswa terhadap dosen/tim dosen dalam Kompetensi Pedagogik di seluruh Prodi di Fakultas Ilmu Budaya dapat dilihat dalam tabel berikut.

	Kompetensi Pedagogik								
	Tidak Puas		Kurang Puas		Puas		Sangat Puas		TOTAL
	Jumlah	Persen	Jumlah	Persen	Jumlah	Persen	Jumlah	Persen	Jumlah
Total	942	1.65%	2532	4.42%	39354	68.77%	14398	25.16%	57226
BAHASA JEPANG	9	0.55%	8	0.49%	1448	88.29%	175	10.67%	1640
ILMU SEJARAH	100	2.79%	63	1.75%	1766	49.19%	1661	46.27%	3590
SASTRA INDONESIA	143	2.57%	282	5.07%	3359	60.41%	1776	31.94%	5560
SASTRA INGGRIS	621	1.41%	1921	4.36%	31284	71.02%	10224	23.21%	44050
SASTRA JERMAN	69	2.89%	258	10.81%	1497	62.74%	562	23.55%	2386

9.2. Kompetensi Profesional

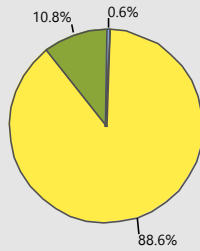
Keadaan hasil penilaian mahasiswa terhadap dosen/tim dosen dalam melaksanakan proses pembelajaran di seluruh mata kuliah dalam Fakultas Ilmu Budaya khususnya untuk kemampuan Kompetensi Profesional dapat dilihat dalam grafik berikut.



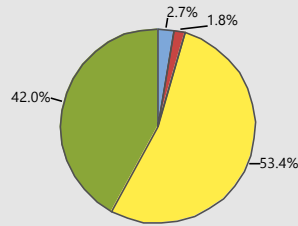
Selanjutnya perbandingan Kompetensi Profesional antara dosen/tim dosen di setiap Program Studi di Fakultas Ilmu Budaya terlihat pada grafik berikut.

Tingkat Kepuasan terhadap Kompetensi Profesional Dosen di Program Studi Fakultas Ilmu Budaya UNSRAT

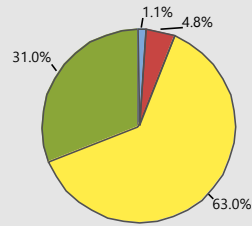
BAHASA JEPANG



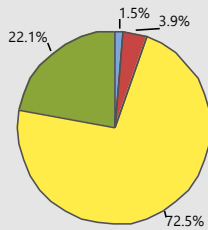
ILMU SEJARAH



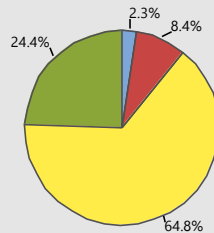
SASTRA INDONESIA



SASTRA INGGRIS



SASTRA JERMAN

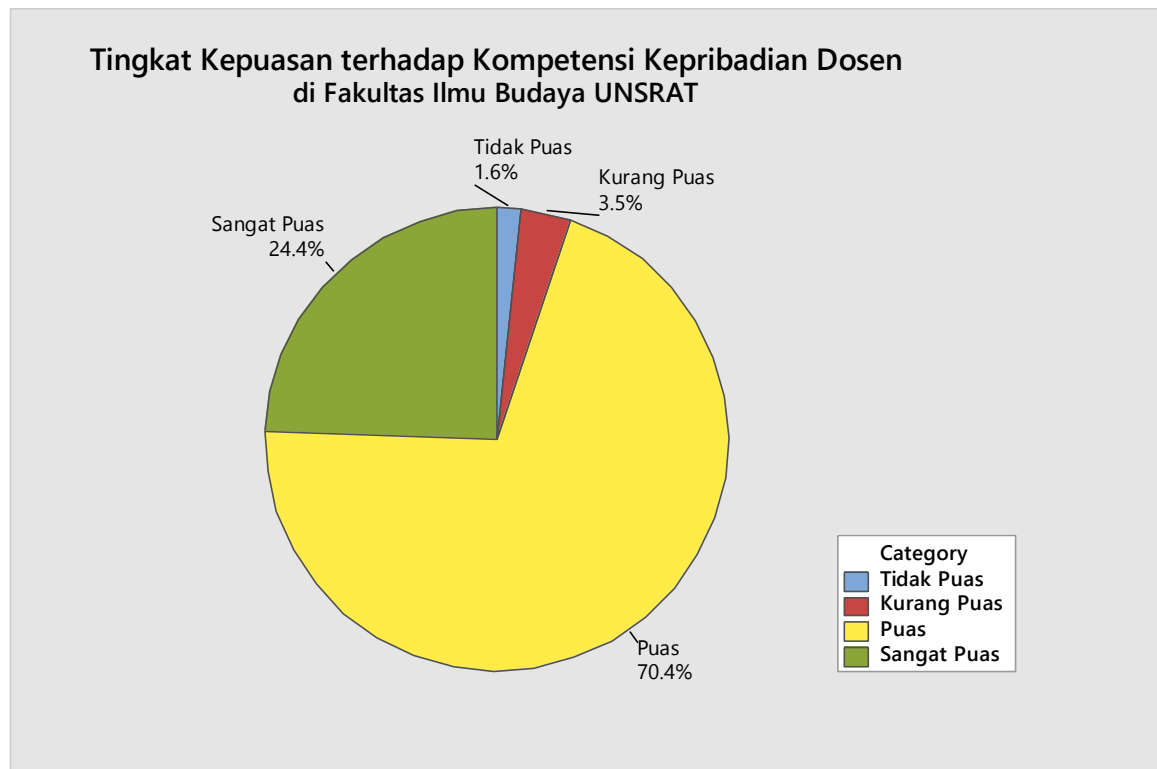


Keadaan hasil penilaian mahasiswa terhadap dosen/tim dosen dalam Kompetensi Profesionalnya dalam melaksanakan proses pembelajaran di seluruh Prodi di Fakultas Ilmu Budaya dapat dilihat dalam tabel berikut.

	Kompetensi Profesional								
	Tidak Puas		Kurang Puas		Puas		Sangat Puas		TOTAL
	Jumlah	Persen	Jumlah	Persen	Jumlah	Persen	Jumlah	Persen	Jumlah
Total	624	1.56%	1561	3.91%	28139	70.53%	9570	23.99%	39894
BAHASA JEPANG	7	0.61%	0	0.00%	1017	88.59%	124	10.80%	1148
ILMU SEJARAH	68	2.71%	46	1.83%	1343	53.44%	1056	42.02%	2513
SASTRA INDONESIA	43	1.10%	188	4.83%	2453	63.03%	1208	31.04%	3892
SASTRA INGGRIS	467	1.52%	1187	3.87%	22246	72.52%	6775	22.09%	30675
SASTRA JERMAN	39	2.34%	140	8.40%	1080	64.83%	407	24.43%	1666

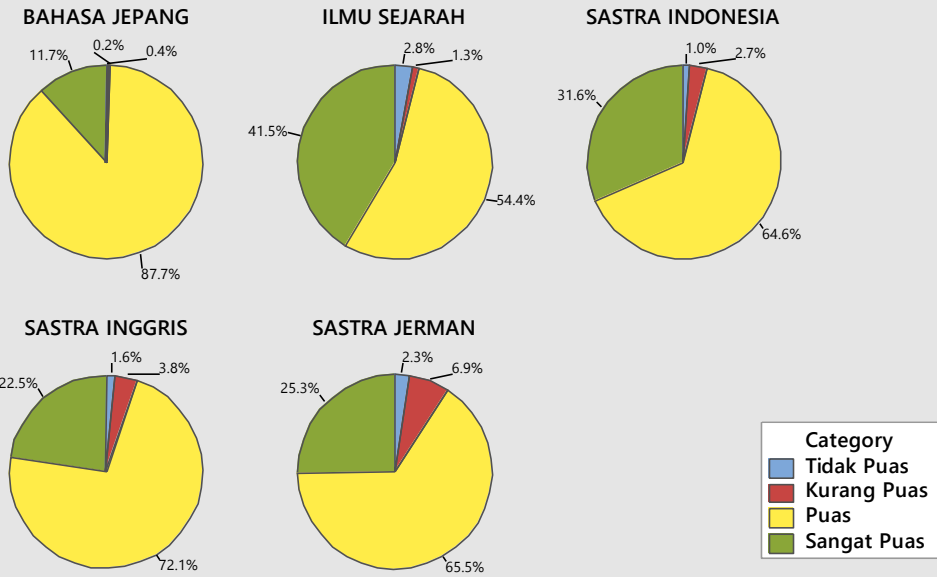
9.3. Kompetensi Kepribadian

Keadaan hasil penilaian mahasiswa terhadap dosen/tim dosen dalam melaksanakan proses pembelajaran di seluruh mata kuliah dalam Fakultas Ilmu Budaya khususnya untuk Kompetensi Kepribadiannya dalam melaksanakan proses pembelajaran dapat dilihat dalam grafik berikut.



Selanjutnya perbandingan Kompetensi Kepribadian antara dosen/tim dosen di setiap Program Studi di Fakultas Ilmu Budaya terlihat pada grafik berikut.

Tingkat Kepuasan terhadap Kompetensi Kepribadian Dosen di Program Studi Fakultas Ilmu Budaya UNSRAT

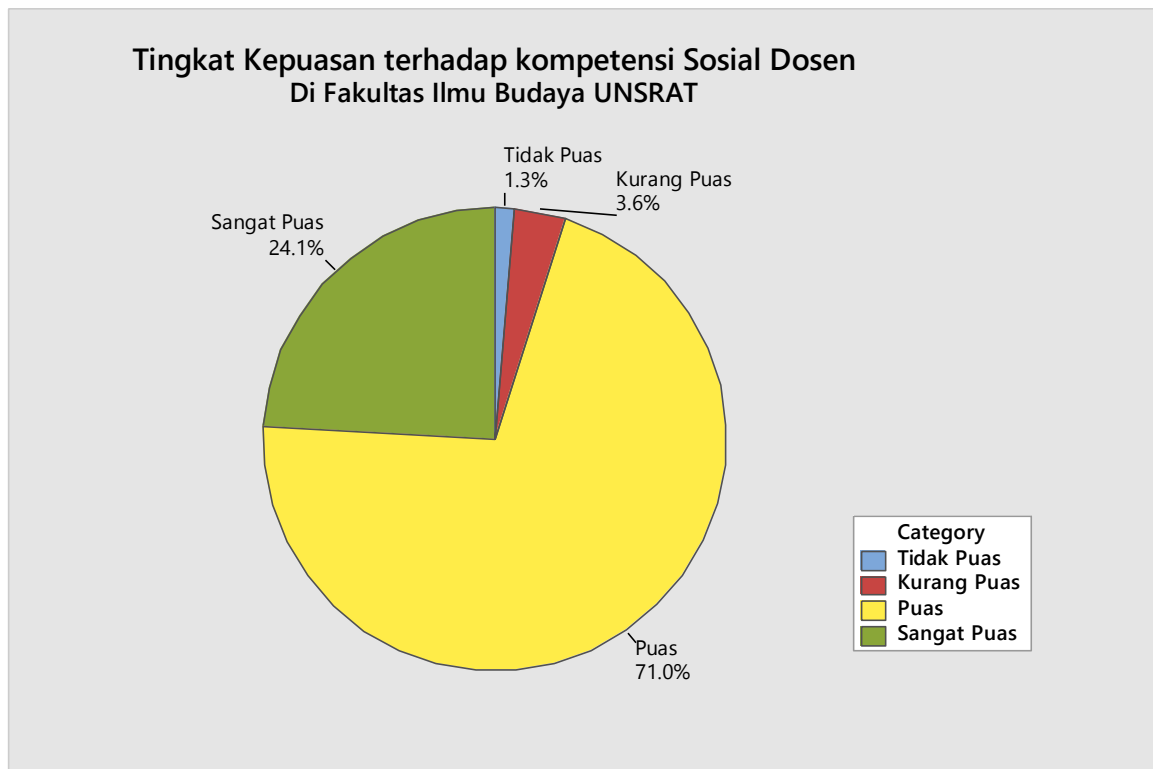


Adapun rincian keadaan hasil penilaian mahasiswa terhadap dosen/tim dosen dalam Kompetensi Kepribadiannya dalam melaksanakan proses pembelajaran di seluruh Prodi di Fakultas Ilmu Budaya dapat dilihat dalam tabel berikut.

	Kompetensi Kepribadian								
	Tidak Puas		Kurang Puas		Puas		Sangat Puas		TOTAL
	Jumlah	Persen	Jumlah	Persen	Jumlah	Persen	Jumlah	Persen	Jumlah
Total	546	1.60%	1210	3.54%	24085	70.45%	8347	24.41%	34188
BAHASA JEPANG	4	0.41%	2	0.20%	863	87.70%	115	11.69%	984
ILMU SEJARAH	61	2.83%	27	1.25%	1172	54.41%	894	41.50%	2154
SASTRA INDONESIA	35	1.05%	90	2.70%	2156	64.63%	1055	31.62%	3336
SASTRA INGGRIS	413	1.57%	992	3.77%	18959	72.13%	5922	22.53%	26286
SASTRA JERMAN	33	2.31%	99	6.93%	935	65.48%	361	25.28%	1428

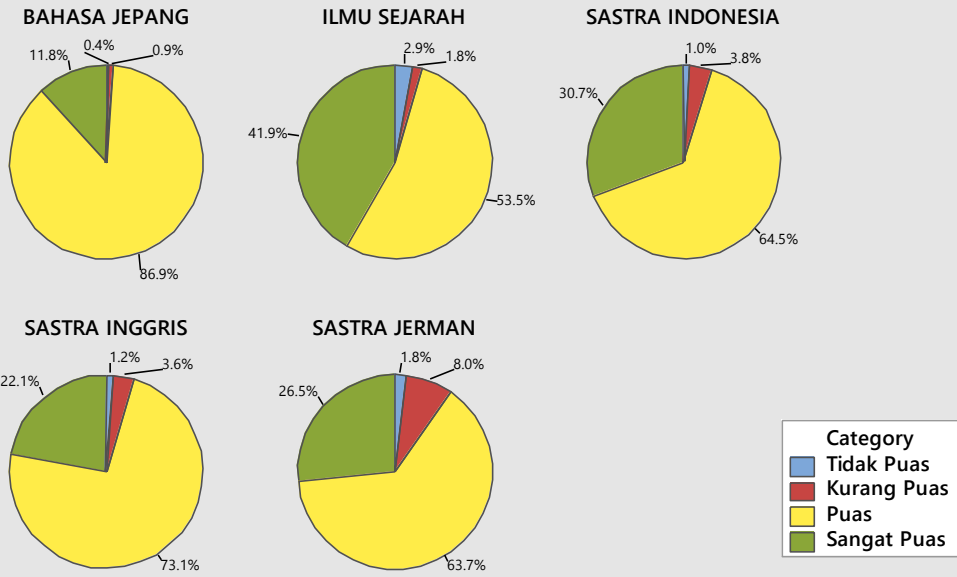
9.4. Kompetensi Sosial

Keadaan hasil penilaian mahasiswa terhadap dosen/tim dosen dalam melaksanakan proses pembelajaran di seluruh mata kuliah dalam Fakultas Ilmu Budaya khususnya untuk Kompetensi Sosialnya dalam melaksanakan proses pembelajaran dapat dilihat dalam grafik berikut.



Selanjutnya perbandingan Kompetensi Sosial antara dosen/tim dosen di setiap Program Studi di Fakultas Ilmu Budaya terlihat pada grafik berikut.

Tingkat Kepuasan terhadap Kompetensi Sosial Dosen di Program Studi Fakultas Ilmu Budaya UNSRAT



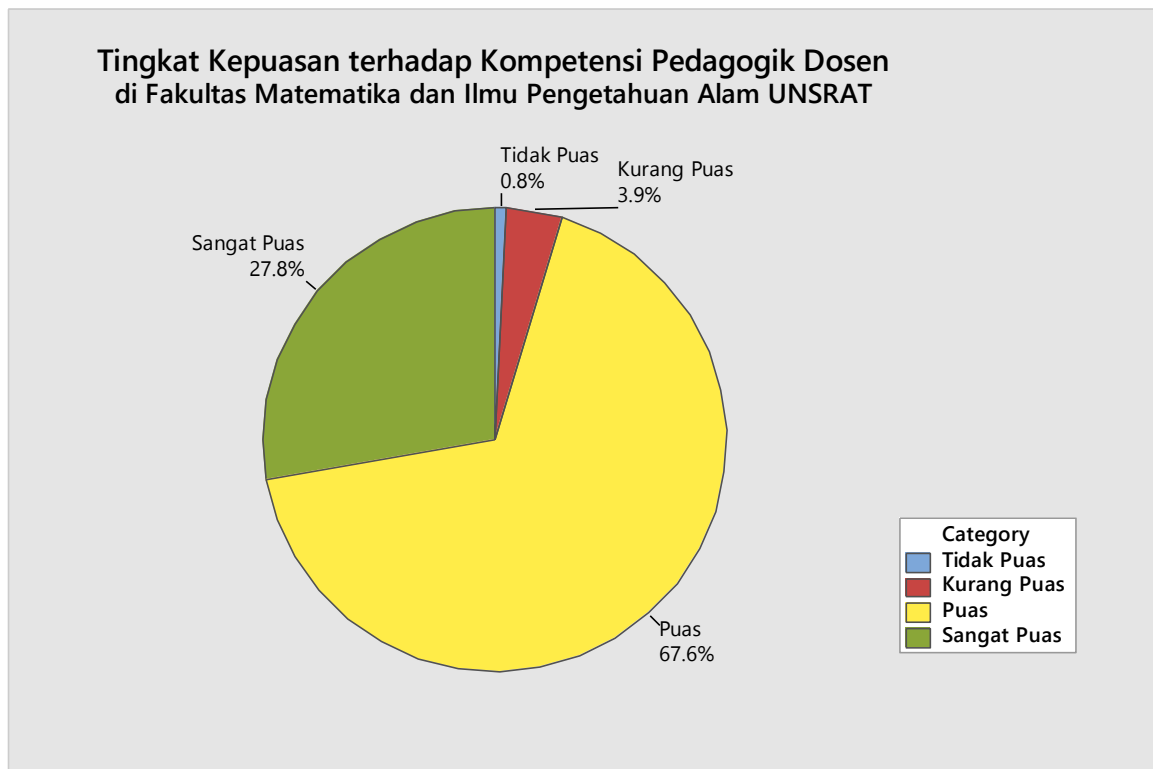
Adapun rincian keadaan hasil penilaian mahasiswa terhadap dosen/tim dosen dalam Kompetensi Sosialnya dalam melaksanakan proses pembelajaran di seluruh Prodi di Fakultas Ilmu Budaya dapat dilihat dalam tabel berikut.

	Kompetensi Sosial								
	Tidak Puas		Kurang Puas		Puas		Sangat Puas		TOTAL
	Jumlah	Persen	Jumlah	Persen	Jumlah	Persen	Jumlah	Persen	Jumlah
Total	511	1.28%	1439	3.61%	28335	71.04%	9601	24.07%	39886
BAHASA JEPANG	5	0.44%	10	0.87%	998	86.93%	135	11.76%	1148
ILMU SEJARAH	72	2.87%	44	1.75%	1345	53.52%	1052	41.86%	2513
SASTRA INDONESIA	39	1.00%	148	3.80%	2509	64.47%	1196	30.73%	3892
SASTRA INGGRIS	365	1.19%	1104	3.60%	22421	73.11%	6777	22.10%	30667
SASTRA JERMAN	30	1.80%	133	7.98%	1062	63.75%	441	26.47%	1666

10. FAKULTAS MIPA

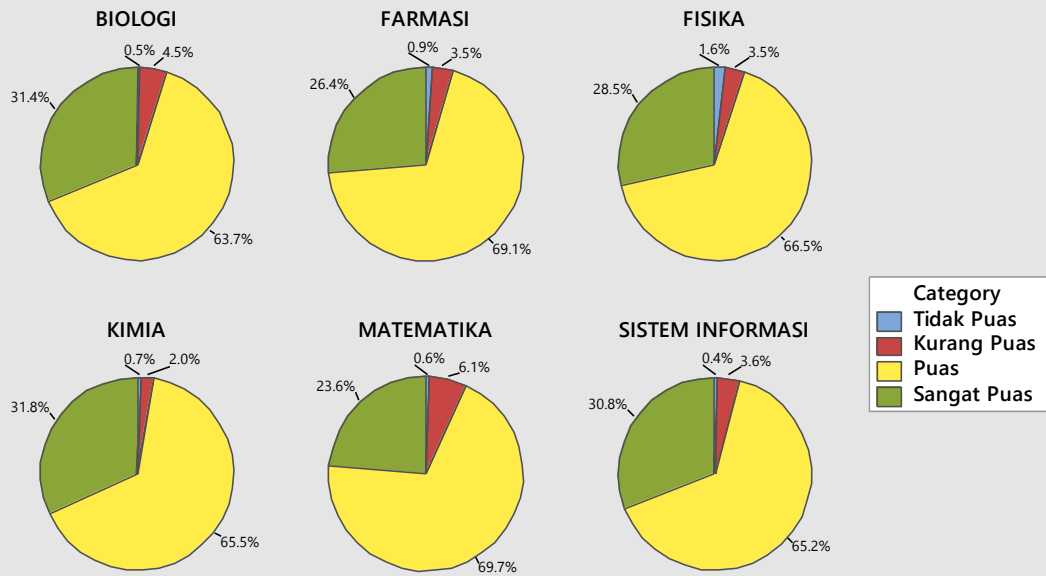
10.1. Kompetensi Pedagogik

Keadaan hasil penilaian mahasiswa terhadap dosen/tim dosen dalam melaksanakan proses pembelajaran di seluruh mata kuliah dalam Fakultas MIPA khususnya untuk Kompetensi Pedagogik dalam melaksanakan proses pembelajaran dapat dilihat dalam grafik berikut.



Selanjutnya perbandingan Kompetensi Pedagogik antara dosen/tim dosen di setiap Program Studi di Fakultas MIPA terlihat pada grafik berikut.

Tingkat Kepuasan terhadap Kompetensi Pedagogik Dosen di Program Studi Fakultas MIPA UNSRAT

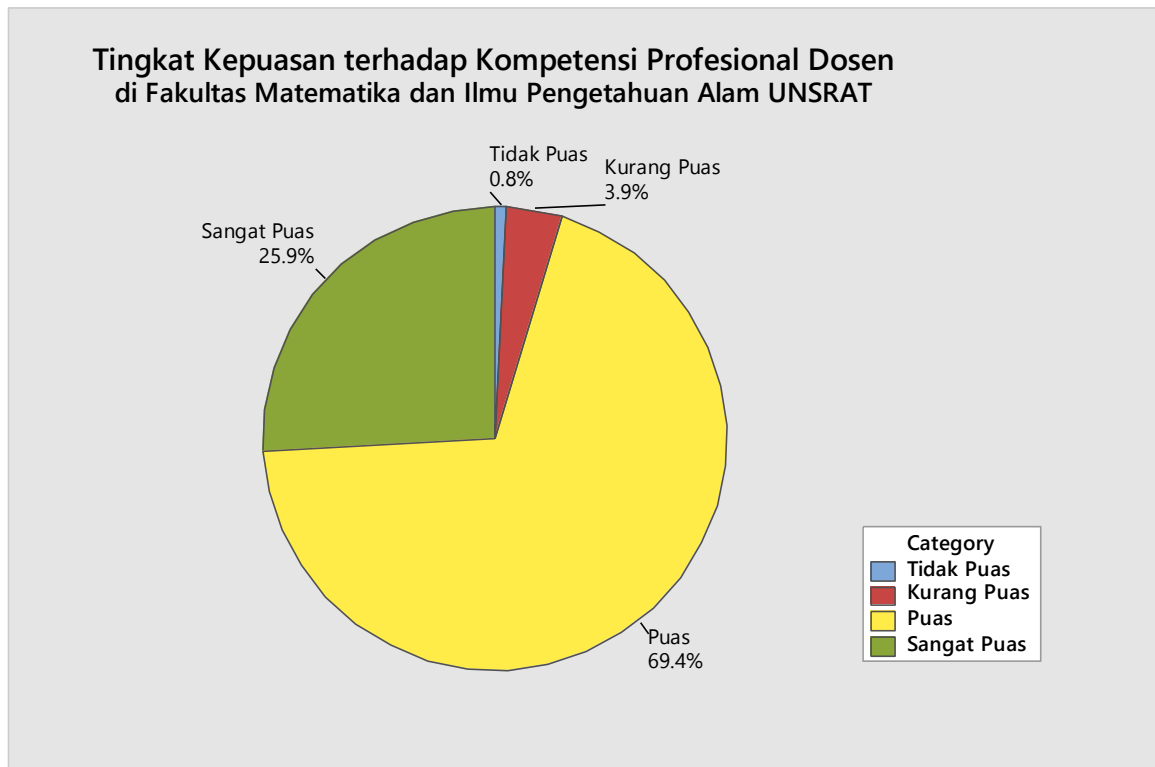


Adapun rincian keadaan hasil penilaian mahasiswa terhadap dosen/tim dosen dalam Kompetensi Pedagogik di seluruh Prodi di Fakultas MIPA dapat dilihat dalam tabel berikut.

	Kompetensi Pedagogik								
	Tidak Puas		Kurang Puas		Puas		Sangat Puas		TOTAL
	Jumlah	Persen	Jumlah	Persen	Jumlah	Persen	Jumlah	Persen	Jumlah
Total	599	0.80%	2908	3.87%	50808	67.58%	20866	27.75%	75181
BIOLOGI	49	0.46%	486	4.53%	6827	63.66%	3362	31.35%	10724
FARMASI	327	0.94%	1228	3.51%	24160	69.13%	9234	26.42%	34949
FISIKA	81	1.60%	175	3.46%	3364	66.46%	1442	28.49%	5062
KIMIA	61	0.70%	175	2.01%	5710	65.45%	2778	31.84%	8724
MATEMATIKA	62	0.56%	673	6.11%	7678	69.72%	2599	23.60%	11012
SISTEM INFORMASI	19	0.40%	171	3.63%	3069	65.16%	1451	30.81%	4710

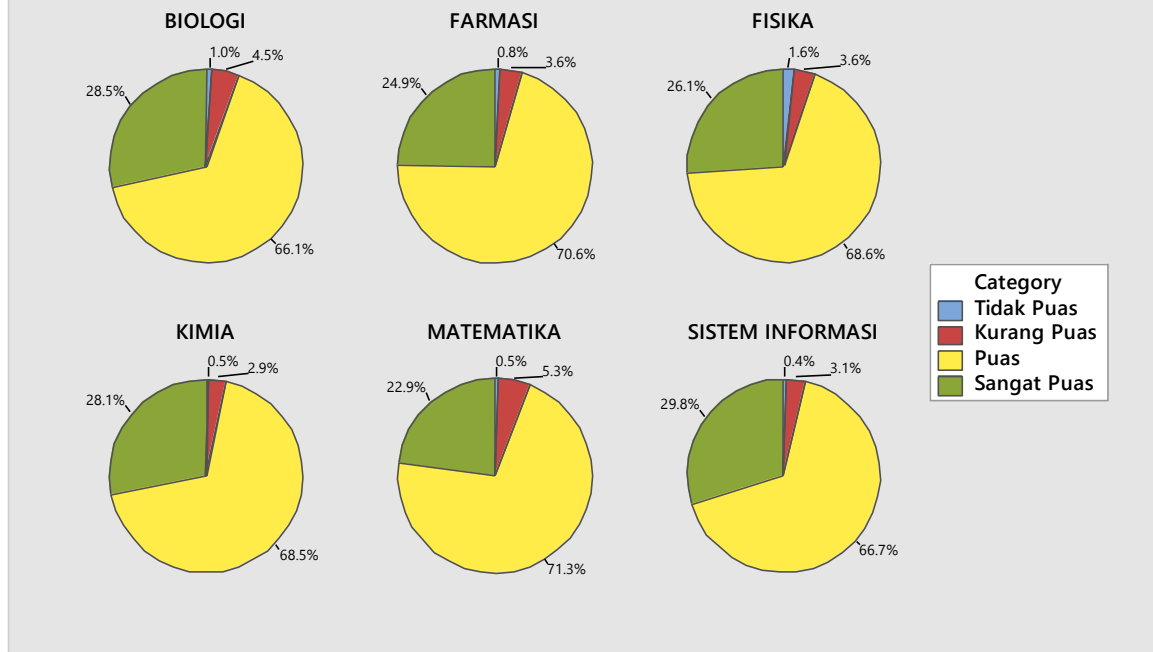
10.2. Kompetensi Profesional

Keadaan hasil penilaian mahasiswa terhadap dosen/tim dosen dalam melaksanakan proses pembelajaran di seluruh mata kuliah dalam Fakultas MIPA khususnya untuk kemampuan Kompetensi Profesional dapat dilihat dalam grafik berikut.



Selanjutnya perbandingan Kompetensi Profesional antara dosen/tim dosen di setiap Program Studi di Fakultas MIPA terlihat pada grafik berikut.

Tingkat Kepuasan terhadap Kompetensi Profesional Dosen di Program Studi Fakultas Matematika dan Ilmu Pengetahuan Alam UNSRAT

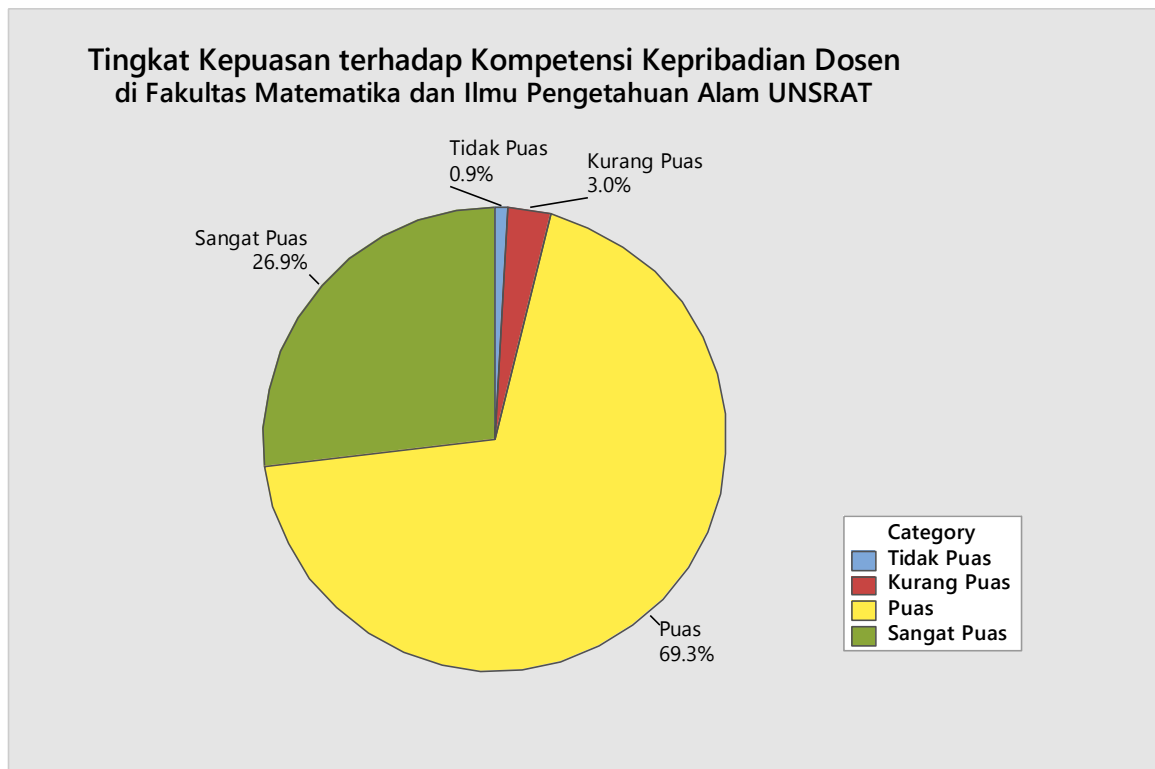


Adapun rincian keadaan hasil penilaian mahasiswa terhadap dosen/tim dosen dalam Kompetensi Profesionalnya dalam melaksanakan proses pembelajaran di seluruh Prodi di Fakultas MIPA dapat dilihat dalam tabel berikut.

	Kompetensi Profesional								
	Tidak Puas		Kurang Puas		Puas		Sangat Puas		TOTAL
	Jumlah	Persen	Jumlah	Persen	Jumlah	Persen	Jumlah	Persen	Jumlah
Total	418	0.79%	2041	3.88%	36522	69.44%	13617	25.89%	52598
BIOLOGI	72	0.96%	334	4.45%	4962	66.12%	2136	28.46%	7504
FARMASI	206	0.84%	888	3.63%	17267	70.60%	6097	24.93%	24458
FISIKA	58	1.64%	128	3.61%	2431	68.63%	925	26.12%	3542
KIMIA	29	0.48%	178	2.92%	4176	68.49%	1714	28.11%	6097
MATEMATIKA	41	0.53%	410	5.32%	5487	71.26%	1762	22.88%	7700
SISTEM INFORMASI	12	0.36%	103	3.12%	2199	66.70%	983	29.81%	3297

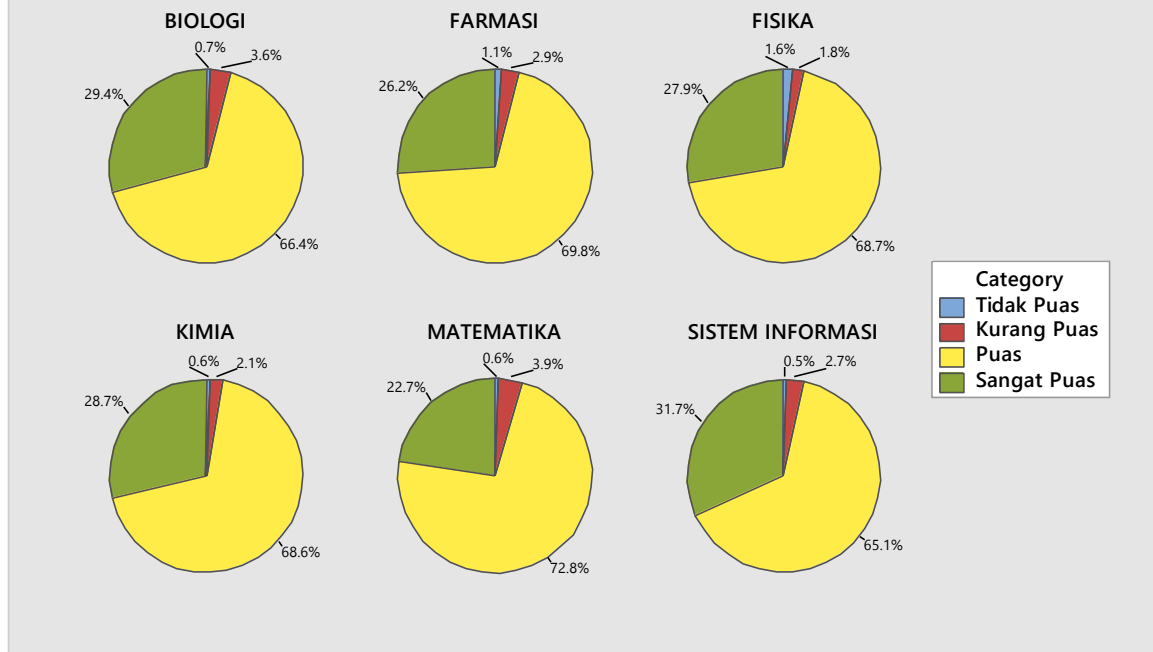
10.3. Kompetensi Kepribadian

Keadaan hasil penilaian mahasiswa terhadap dosen/tim dosen dalam melaksanakan proses pembelajaran di seluruh mata kuliah dalam Fakultas MIPA khususnya untuk Kompetensi Kepribadiannya dalam melaksanakan proses pembelajaran dapat dilihat dalam grafik berikut.



Selanjutnya perbandingan Kompetensi Kepribadian antara dosen/tim dosen di setiap Program Studi di Fakultas MIPA terlihat pada grafik berikut.

Tingkat Kepuasan terhadap Kompetensi Kepribadian Dosen di Program Studi Fakultas MIPA UNSRAT

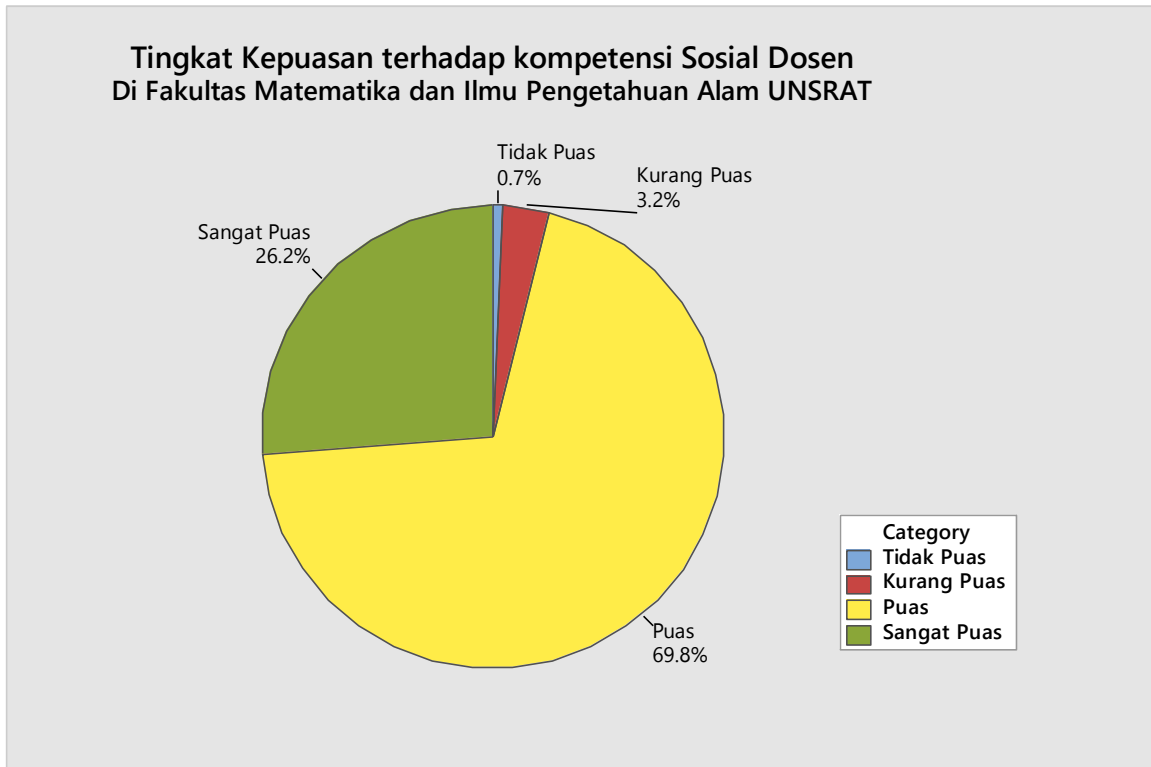


Rincian keadaan hasil penilaian mahasiswa terhadap dosen/tim dosen dalam Kompetensi Kepribadiannya dalam melaksanakan proses pembelajaran di seluruh Prodi di Fakultas MIPA dapat dilihat dalam tabel berikut.

	Kompetensi Kepribadian								
	Tidak Puas		Kurang Puas		Puas		Sangat Puas		TOTAL
	Jumlah	Persen	Jumlah	Persen	Jumlah	Persen	Jumlah	Persen	Jumlah
Total	391	0.87%	1337	2.97%	31229	69.27%	12127	26.90%	45084
BIOLOGI	42	0.65%	229	3.56%	4272	66.42%	1889	29.37%	6432
FARMASI	221	1.05%	607	2.90%	14638	69.82%	5498	26.23%	20964
FISIKA	48	1.58%	56	1.84%	2086	68.71%	846	27.87%	3036
KIMIA	30	0.57%	111	2.12%	3585	68.60%	1500	28.70%	5226
MATEMATIKA	37	0.56%	257	3.89%	4808	72.85%	1498	22.70%	6600
SISTEM INFORMASI	13	0.46%	77	2.72%	1840	65.11%	896	31.71%	2826

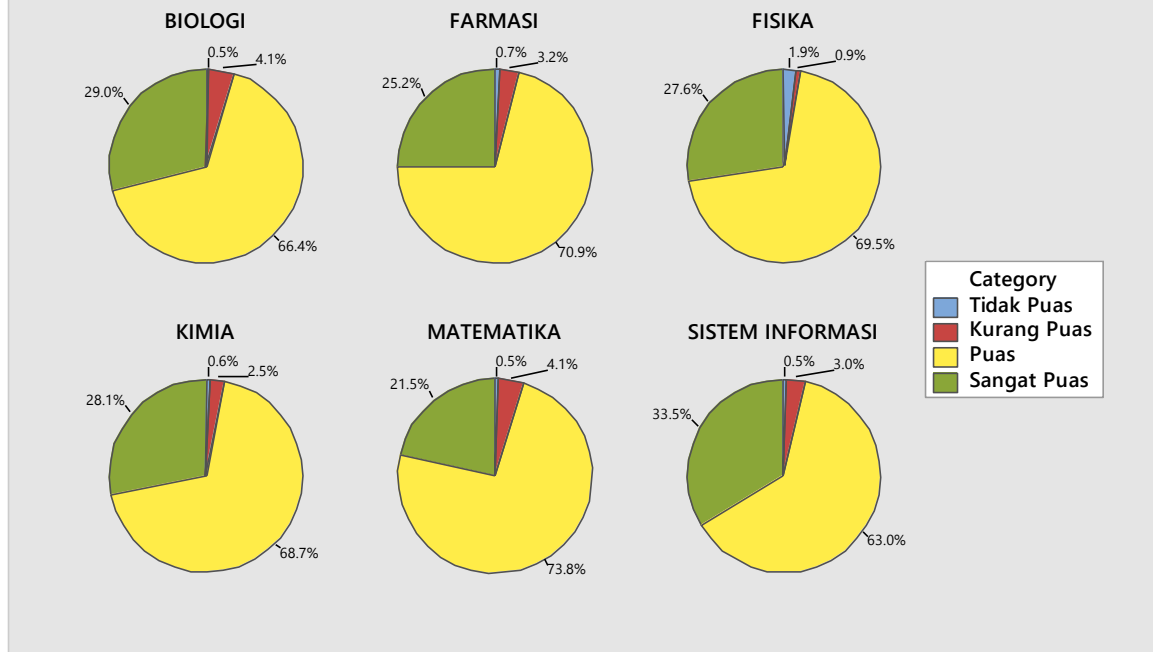
10.4. Kompetensi Sosial

Keadaan hasil penilaian mahasiswa terhadap dosen/tim dosen dalam melaksanakan proses pembelajaran di seluruh mata kuliah dalam Fakultas MIPA khususnya untuk Kompetensi Sosialnya dalam melaksanakan proses pembelajaran dapat dilihat dalam grafik berikut.



Selanjutnya perbandingan Kompetensi Sosial antara dosen/tim dosen di setiap Program Studi di Fakultas MIPA terlihat pada grafik berikut.

Tingkat Kepuasan terhadap Kompetensi Sosial Dosen di Program Studi Fakultas MIPA UNSRAT



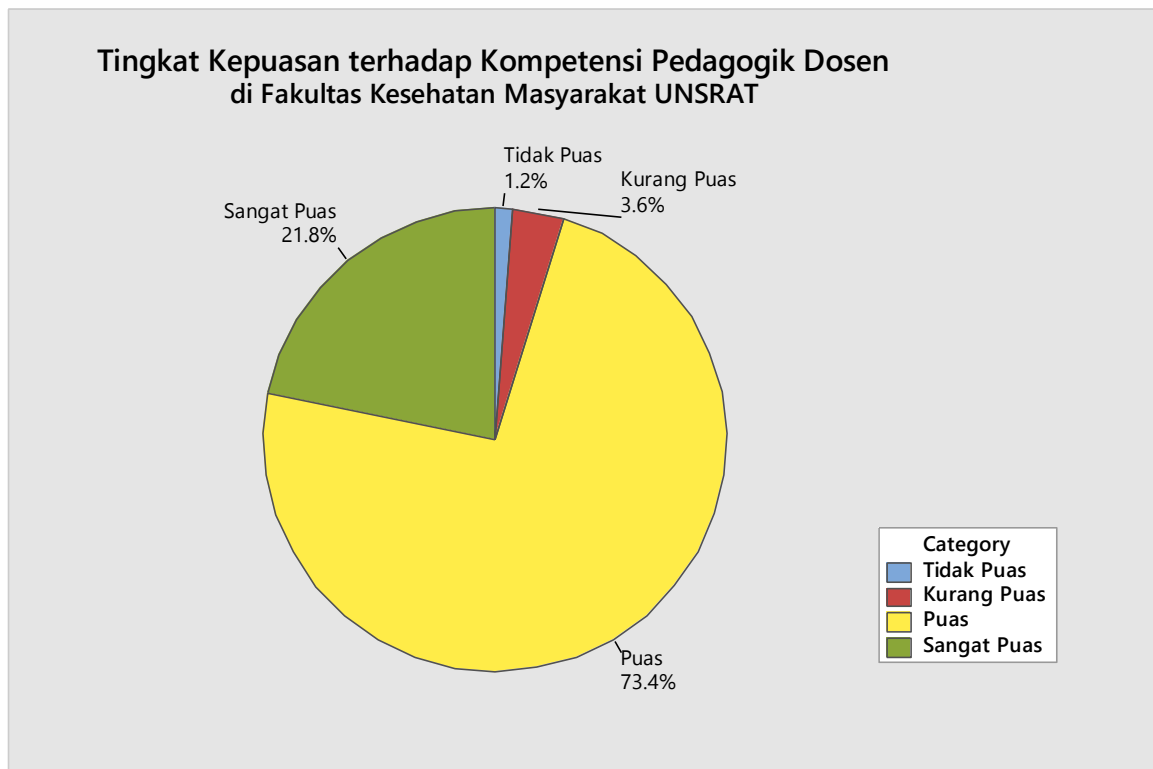
Adapun rincian keadaan hasil penilaian mahasiswa terhadap dosen/tim dosen dalam Kompetensi Sosialnya dalam melaksanakan proses pembelajaran di seluruh Prodi di Fakultas MIPA dapat dilihat dalam tabel berikut.

	Kompetensi Sosial								
	Tidak Puas		Kurang Puas		Puas		Sangat Puas		TOTAL
	Jumlah	Persen	Jumlah	Persen	Jumlah	Persen	Jumlah	Persen	Jumlah
Total	369	0.70%	1703	3.24%	36729	69.83%	13793	26.23%	52594
BIOLOGI	39	0.52%	308	4.11%	4977	66.36%	2176	29.01%	7500
FARMASI	165	0.67%	794	3.25%	17340	70.90%	6159	25.18%	24458
FISIKA	67	1.89%	33	0.93%	2463	69.54%	979	27.64%	3542
KIMIA	39	0.64%	151	2.48%	4191	68.74%	1716	28.14%	6097
MATEMATIKA	42	0.55%	319	4.14%	5682	73.79%	1657	21.52%	7700
SISTEM INFORMASI	17	0.52%	98	2.97%	2076	62.97%	1106	33.55%	3297

11. FAKULTAS KESEHATAN MASYARAKAT

11.1. Kompetensi Pedagogik

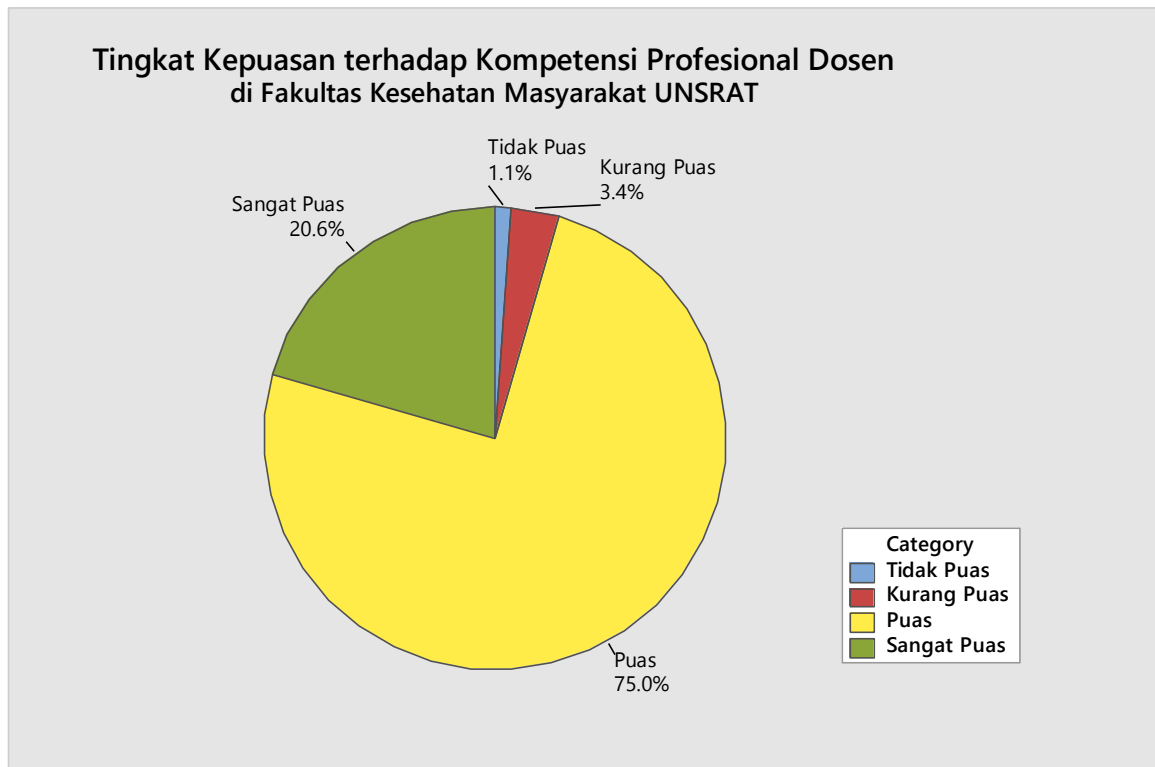
Keadaan hasil penilaian mahasiswa terhadap dosen/tim dosen dalam melaksanakan proses pembelajaran di seluruh mata kuliah dalam Fakultas Kesehatan Masyarakat khususnya untuk Kompetensi Pedagogik dalam melaksanakan proses pembelajaran dapat dilihat dalam grafik berikut.



	Kompetensi Pedagogik								
	Tidak Puas		Kurang Puas		Puas		Sangat Puas		TOTAL
	Jumlah	Persen	Jumlah	Persen	Jumlah	Persen	Jumlah	Persen	Jumlah
ILMU KESEHATAN MASYARAKAT	1068	1.16%	3323	3.61%	67522	73.44%	20026	21.78%	91939

11.2. Kompetensi Profesional

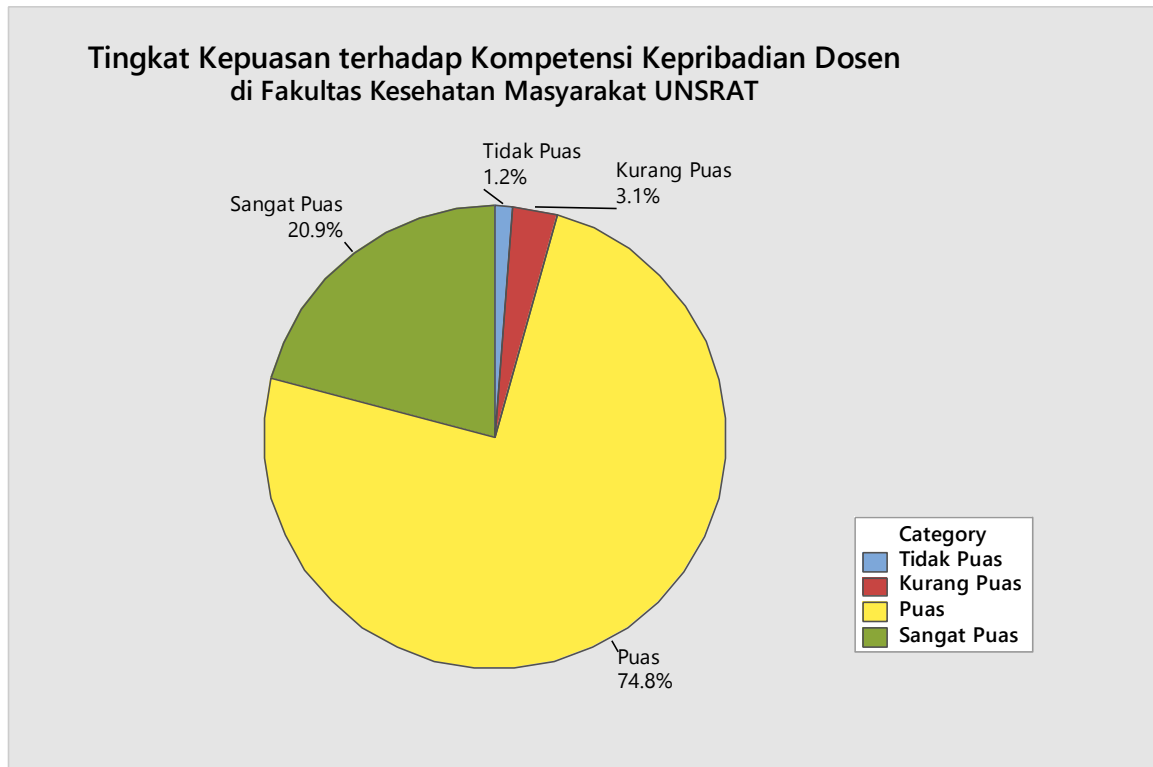
Keadaan hasil penilaian mahasiswa terhadap dosen/tim dosen dalam melaksanakan proses pembelajaran di seluruh mata kuliah dalam Fakultas Kesehatan Masyarakat khususnya untuk kemampuan Kompetensi Profesional dapat dilihat dalam grafik berikut.



	Kompetensi Profesional								
	Tidak Puas		Kurang Puas		Puas		Sangat Puas		TOTAL
	Jumlah	Persen	Jumlah	Persen	Jumlah	Persen	Jumlah	Persen	Jumlah
ILMU KESEHATAN MASYARAKAT	700	1.09%	2160	3.36%	48178	74.96%	13233	20.59%	64271

11.3. Kompetensi Kepribadian

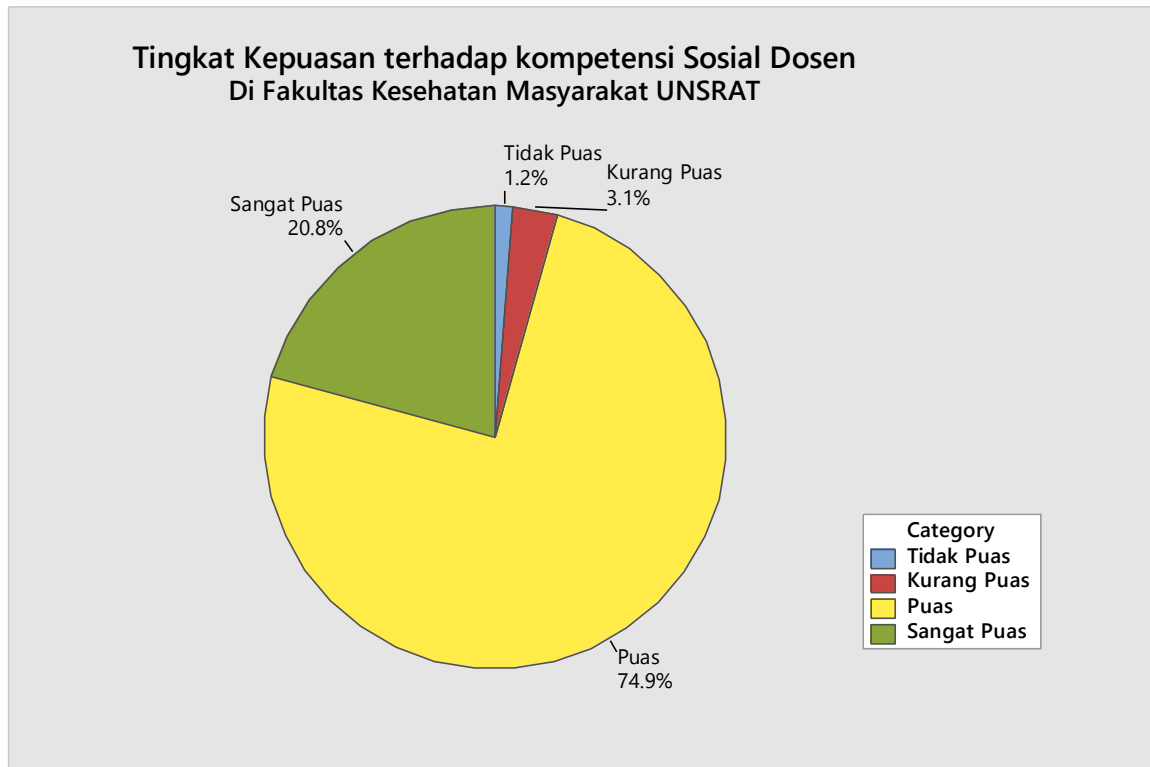
Keadaan hasil penilaian mahasiswa terhadap dosen/tim dosen dalam melaksanakan proses pembelajaran di seluruh mata kuliah dalam Fakultas Kesehatan Masyarakat khususnya untuk Kompetensi Kepribadiannya dalam melaksanakan proses pembelajaran dapat dilihat dalam grafik berikut.



	Kompetensi Kepribadian								
	Tidak Puas		Kurang Puas		Puas		Sangat Puas		TOTAL
	Jumlah	Persen	Jumlah	Persen	Jumlah	Persen	Jumlah	Persen	Jumlah
ILMU KESEHATAN MASYARAKAT	650	1.18%	1731	3.14%	41203	74.80%	11502	20.88%	55086

11.4. Kompetensi Sosial

Keadaan hasil penilaian mahasiswa terhadap dosen/tim dosen dalam melaksanakan proses pembelajaran di seluruh mata kuliah dalam Fakultas Kesehatan Masyarakat khususnya untuk Kompetensi Sosialnya dalam melaksanakan proses pembelajaran dapat dilihat dalam grafik berikut.

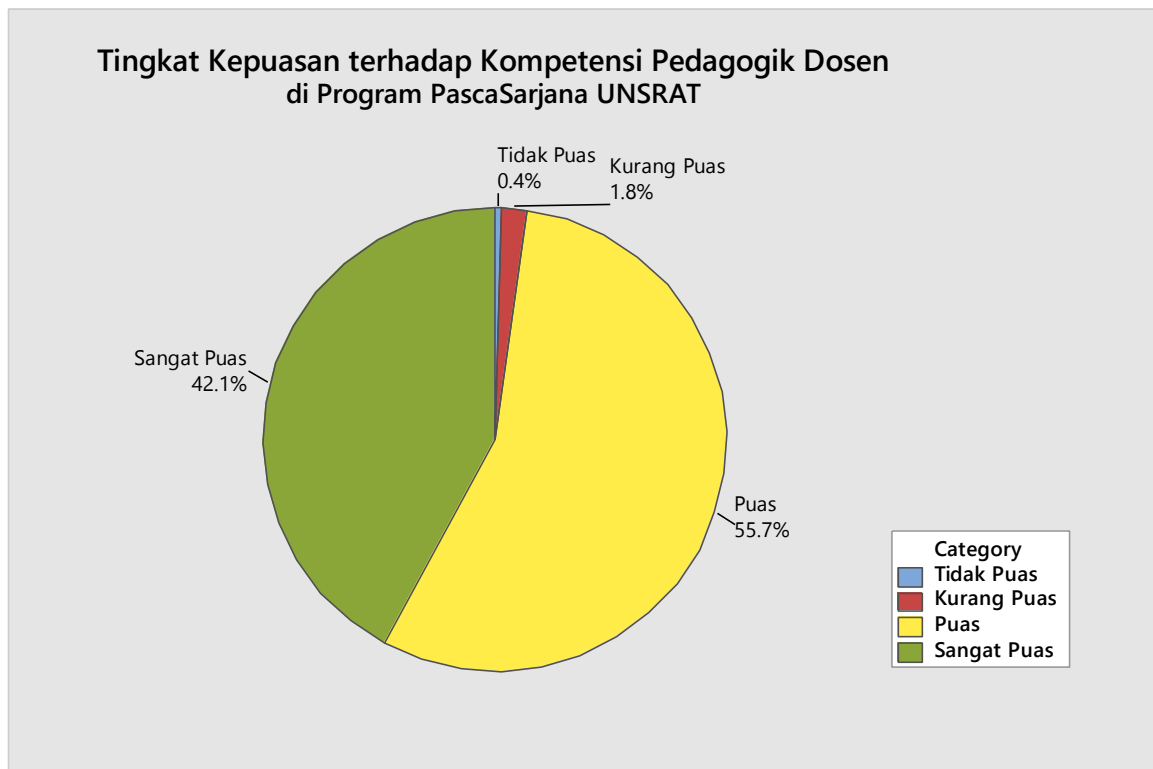


	Kompetensi Sosial								
	Tidak Puas		Kurang Puas		Puas		Sangat Puas		TOTAL
	Jumlah	Persen	Jumlah	Persen	Jumlah	Persen	Jumlah	Persen	Jumlah
ILMU KESEHATAN MASYARAKAT	784	1.22%	1997	3.11%	48120	74.87%	13367	20.80%	64268

12. PROGRAM PASCASARJANA

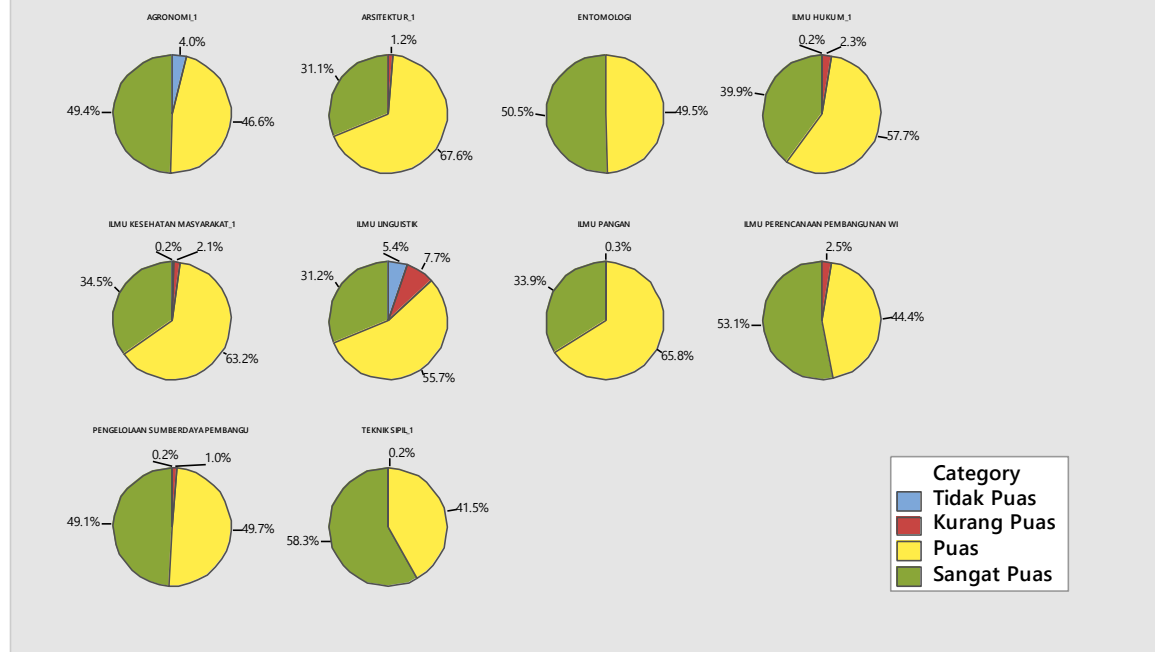
12.1. Kompetensi Pedagogik

Keadaan hasil penilaian mahasiswa terhadap dosen/tim dosen dalam melaksanakan proses pembelajaran di seluruh mata kuliah dalam Program Pascasarjana khususnya untuk Kompetensi Pedagogik dalam melaksanakan proses pembelajaran dapat dilihat dalam grafik berikut.



Selanjutnya perbandingan Kompetensi Pedagogik antara dosen/tim dosen di setiap Program Studi di Fakultas Kesehatan Masyarakat terlihat pada grafik berikut.

Tingkat Kepuasan terhadap Kompetensi Pedagogik Dosen di Program Studi PascaSarjana UNSRAT

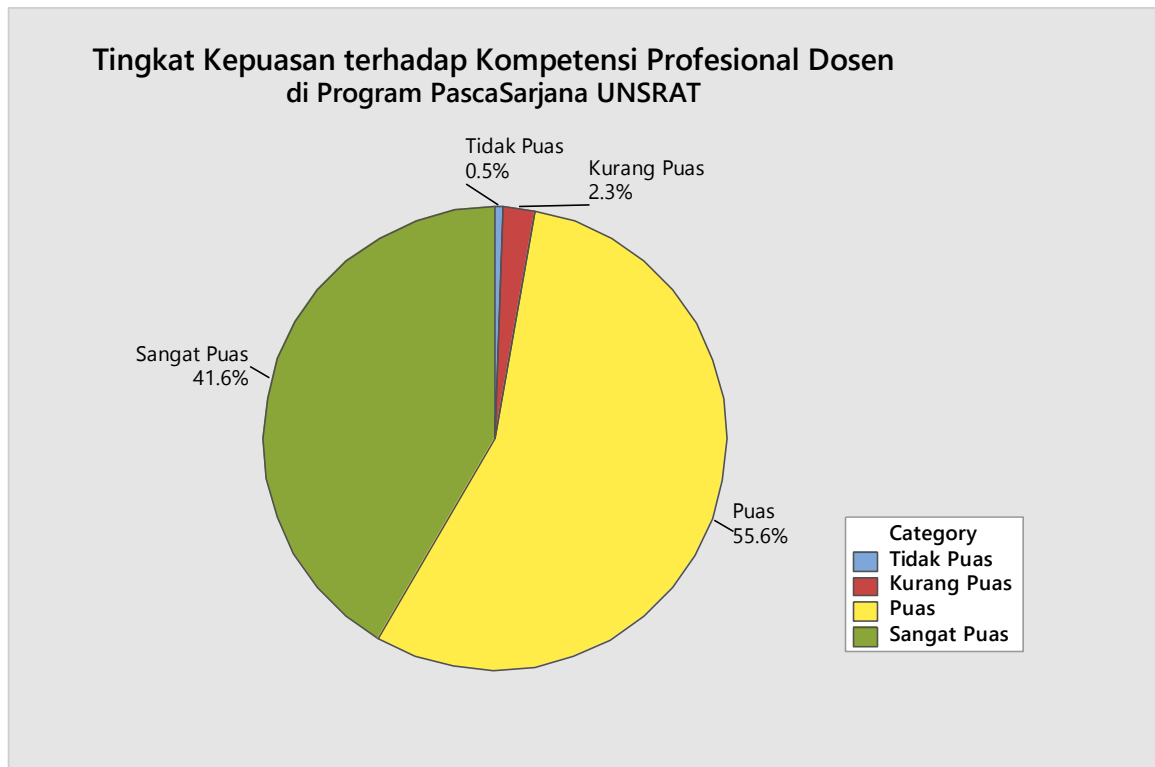


Adapun rincian keadaan hasil penilaian mahasiswa terhadap dosen/tim dosen dalam Kompetensi Pedagogik di seluruh Prodi di Program Pascasarjana dapat dilihat dalam tabel berikut.

PascaSarjana	Kompetensi Pedagogik								
	Tidak Puas		Kurang Puas		Puas		Sangat Puas		TOTAL
	Jumlah	Persen	Jumlah	Persen	Jumlah	Persen	Jumlah	Persen	Jumlah
Total	67	0.45%	269	1.79%	8360	55.66%	6325	42.11%	15021
AGRONOMI	14	4.00%	0	0.00%	163	46.57%	173	49.43%	350
ARSITEKTUR	0	0.00%	9	1.23%	493	67.63%	227	31.14%	729
ENTOMOLOGI	0	0.00%	0	0.00%	196	49.49%	200	50.51%	396
ILMU HUKUM	5	0.18%	63	2.28%	1595	57.66%	1103	39.88%	2766
ILMU KESEHATAN MASYARAKAT	11	0.24%	94	2.05%	2895	63.24%	1578	34.47%	4578
ILMU LINGUISTIK	31	5.40%	44	7.67%	320	55.75%	179	31.18%	574
ILMU PANGAN	0	0.00%	1	0.26%	250	65.79%	129	33.95%	380
ILMU PERENCANAAN PEMBANGUNAN WILAYAH	0	0.00%	27	2.50%	480	44.44%	573	53.06%	1080
PENGELOLAAN SUMBERDAYA PEMBANGUNAN	6	0.21%	29	1.00%	1446	49.69%	1429	49.11%	2910
TEKNIK SIPIL	0	0.00%	2	0.16%	522	41.49%	734	58.35%	1258

12.2. Kompetensi Profesional

Keadaan hasil penilaian mahasiswa terhadap dosen/tim dosen dalam melaksanakan proses pembelajaran di seluruh mata kuliah dalam Program Pascasarjana khususnya untuk kemampuan Kompetensi Profesional dapat dilihat dalam grafik berikut.



Selanjutnya perbandingan Kompetensi Profesional antara dosen/tim dosen di setiap Program Studi di Program Pascasarjana terlihat pada grafik berikut.

Tingkat Kepuasan terhadap Kompetensi Profesional Dosen di Program PascaSarjana UNSRAT

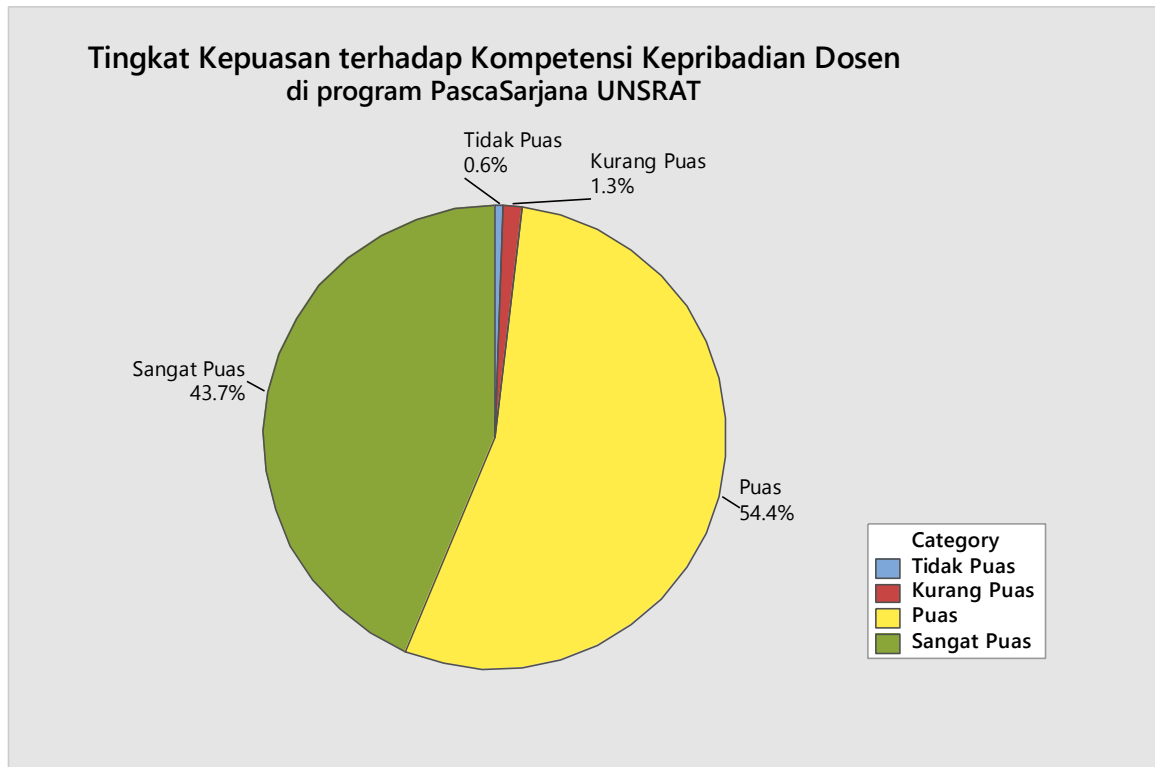


Adapun rincian keadaan hasil penilaian mahasiswa terhadap dosen/tim dosen dalam Kompetensi Profesionalnya dalam melaksanakan proses pembelajaran di seluruh Prodi di Program Pascasarjana dapat dilihat dalam tabel berikut.

	Kompetensi Profesional								
	Tidak Puas		Kurang Puas		Puas		Sangat Puas		TOTAL
	Jumlah	Persen	Jumlah	Persen	Jumlah	Persen	Jumlah	Persen	Jumlah
Total	52	0.50%	243	2.32%	5829	55.59%	4362	41.60%	10486
AGRONOMI	6	2.45%	2	0.82%	101	41.22%	136	55.51%	245
ARSITEKTUR	5	0.99%	12	2.38%	333	66.07%	154	30.56%	504
ENTOMOLOGI	0	0.00%	0	0.00%	131	49.25%	135	50.75%	266
ILMU HUKUM	0	0.00%	61	3.16%	1123	58.13%	748	38.72%	1932
ILMU KESEHATAN MASYARAKAT	10	0.31%	82	2.56%	2051	63.97%	1063	33.16%	3206
ILMU LINGUISTIK	25	6.27%	43	10.78%	219	54.89%	112	28.07%	399
ILMU PANGAN	0	0.00%	2	0.75%	182	68.42%	82	30.83%	266
ILMU PERENCANAAN PEMBANGUNAN WILAYAH	0	0.00%	0	0.00%	313	41.40%	443	58.60%	756
PENGELOLAAN SUMBERDAYA PEMBANGUNAN	6	0.29%	24	1.18%	1005	49.34%	1002	49.19%	2037
TEKNIK SIPIL	0	0.00%	17	1.94%	371	42.40%	487	55.66%	875

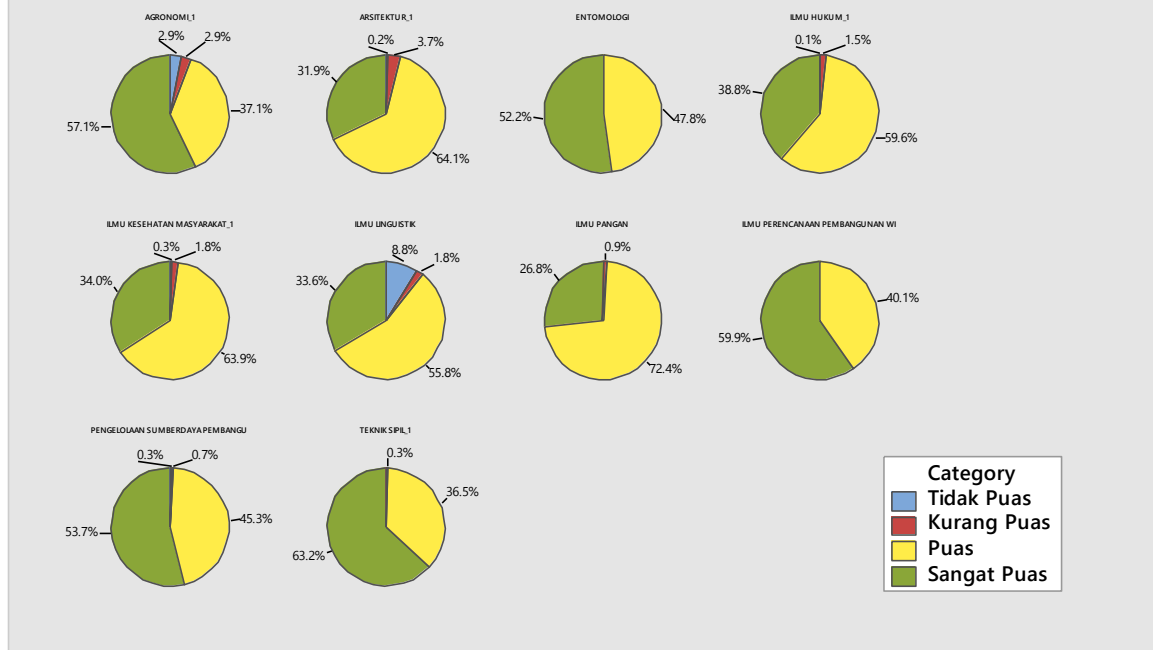
12.3. Kompetensi Kepribadian

Keadaan hasil penilaian mahasiswa terhadap dosen/tim dosen dalam melaksanakan proses pembelajaran di seluruh mata kuliah dalam Program Pascasarjana khususnya untuk Kompetensi Kepribadiannya dalam melaksanakan proses pembelajaran dapat dilihat dalam grafik berikut.



Selanjutnya perbandingan Kompetensi Kepribadian antara dosen/tim dosen di setiap Program Studi di Program Pascasarjana terlihat pada grafik berikut.

Tingkat Kepuasan terhadap Kompetensi Kepribadian Dosen di Program PascaSarjana UNSRAT

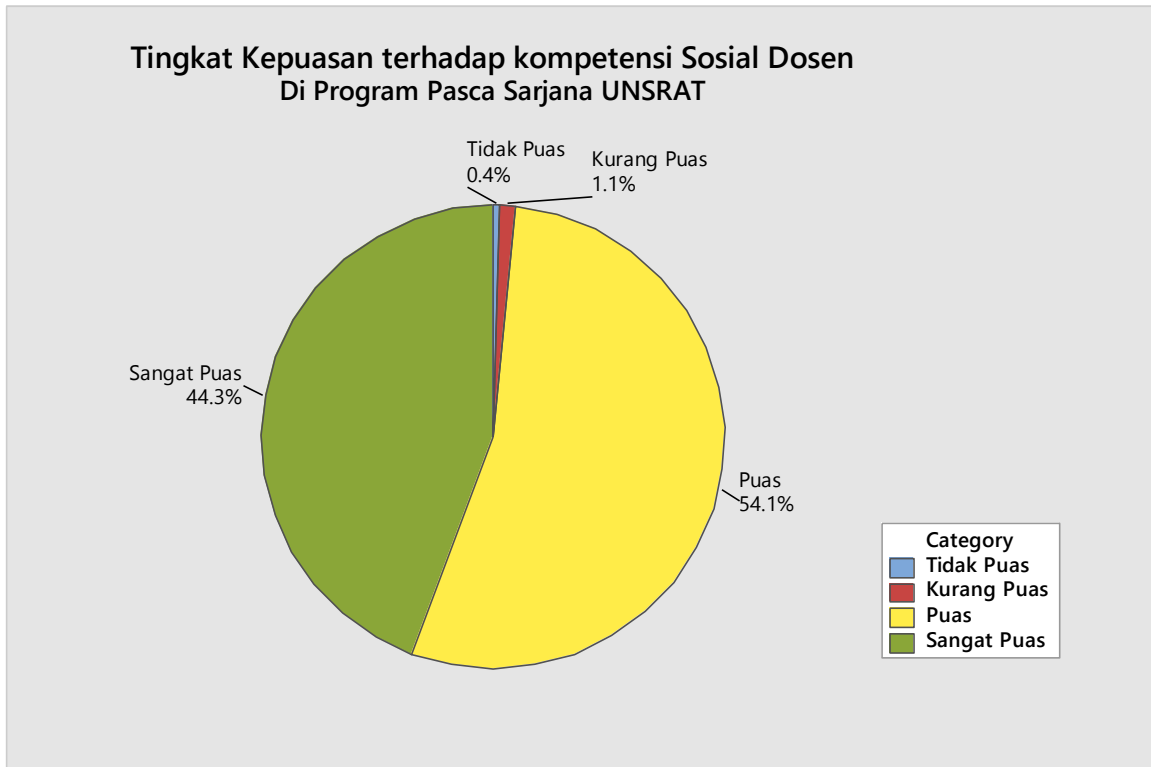


Adapun rincian keadaan hasil penilaian mahasiswa terhadap dosen/tim dosen dalam Kompetensi Kepribadiannya dalam melaksanakan proses pembelajaran di seluruh Prodi di Program Pascasarjana dapat dilihat dalam tabel berikut.

	Kompetensi Kepribadian								
	Tidak Puas		Kurang Puas		Puas		Sangat Puas		TOTAL
	Jumlah	Persen	Jumlah	Persen	Jumlah	Persen	Jumlah	Persen	Jumlah
Total	51	0.57%	118	1.31%	4887	54.38%	3930	43.73%	8986
AGRONOMI	6	2.86%	6	2.86%	78	37.14%	120	57.14%	210
ARSITEKTUR	1	0.23%	16	3.70%	277	64.12%	138	31.94%	432
ENTOMOLOGI	0	0.00%	0	0.00%	109	47.81%	119	52.19%	228
ILMU HUKUM	1	0.06%	25	1.51%	987	59.60%	643	38.83%	1656
ILMU KESEHATAN MASYARAKAT	8	0.29%	49	1.78%	1755	63.91%	934	34.01%	2746
ILMU LINGUISTIK	30	8.77%	6	1.75%	191	55.85%	115	33.63%	342
ILMU PANGAN	0	0.00%	2	0.88%	165	72.37%	61	26.75%	228
ILMU PERENCANAAN PEMBANGUNAN WILAYAH	0	0.00%	0	0.00%	260	40.12%	388	59.88%	648
PENGELOLAAN SUMBERDAYA PEMBANGUNAN	5	0.29%	12	0.69%	791	45.30%	938	53.72%	1746
TEKNIK SIPIL	0	0.00%	2	0.27%	274	36.53%	474	63.20%	750

12.4. Kompetensi Sosial

Keadaan hasil penilaian mahasiswa terhadap dosen/tim dosen dalam melaksanakan proses pembelajaran di seluruh mata kuliah dalam Program Pascasarjana khususnya untuk Kompetensi Sosialnya dalam melaksanakan proses pembelajaran dapat dilihat dalam grafik berikut.



Selanjutnya perbandingan Kompetensi Sosial antara dosen/tim dosen di setiap Program Studi di Program Pascasarjana terlihat pada grafik berikut.

Tingkat Kepuasan terhadap Kompetensi Sosial Dosen di Program Studi PascaSarjana UNSRAT

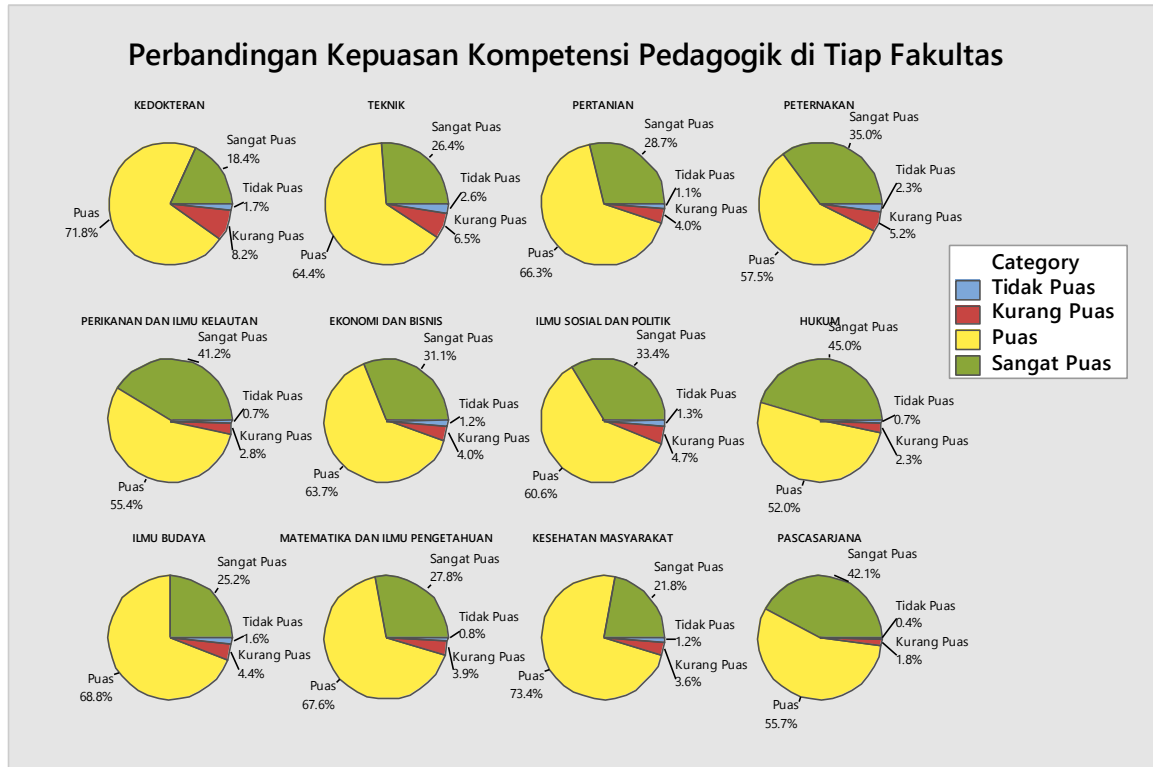


Adapun rincian keadaan hasil penilaian mahasiswa terhadap dosen/tim dosen dalam Kompetensi Sosialnya dalam melaksanakan proses pembelajaran di seluruh Prodi di Program Pascasarjana dapat dilihat dalam tabel berikut.

	Kompetensi Sosial								
	Tidak Puas		Kurang Puas		Puas		Sangat Puas		TOTAL
	Jumlah	Persen	Jumlah	Persen	Jumlah	Persen	Jumlah	Persen	Jumlah
Total	47	0.45%	118	1.12%	5679	54.12%	4650	44.31%	10494
AGRONOMI	2	0.82%	2	0.82%	96	39.18%	145	59.18%	245
ARSITEKTUR	1	0.20%	3	0.60%	327	64.88%	173	34.33%	504
ENTOMOLOGI	0	0.00%	0	0.00%	138	50.36%	136	49.64%	274
ILMU HUKUM	1	0.05%	35	1.81%	1134	58.70%	762	39.44%	1932
ILMU KESEHATAN MASYARAKAT	7	0.22%	45	1.40%	2031	63.35%	1123	35.03%	3206
ILMU LINGUISTIK	30	7.52%	6	1.50%	238	59.65%	125	31.33%	399
ILMU PANGAN	0	0.00%	0	0.00%	180	67.67%	86	32.33%	266
ILMU PERENCANAAN PEMBANGUNAN WILAYAH	0	0.00%	0	0.00%	305	40.34%	451	59.66%	756
PENGELOLAAN SUMBERDAYA PEMBANGUNAN	6	0.29%	19	0.93%	911	44.72%	1101	54.05%	2037
TEKNIK SIPIL	0	0.00%	8	0.91%	319	36.46%	548	62.63%	875

13. PERBANDINGAN TINGKAT KEPUASAN ANTARA FAKULTAS DAN PASCASARJANA DI UNSRAT

13.1. Kompetensi Pedagogik



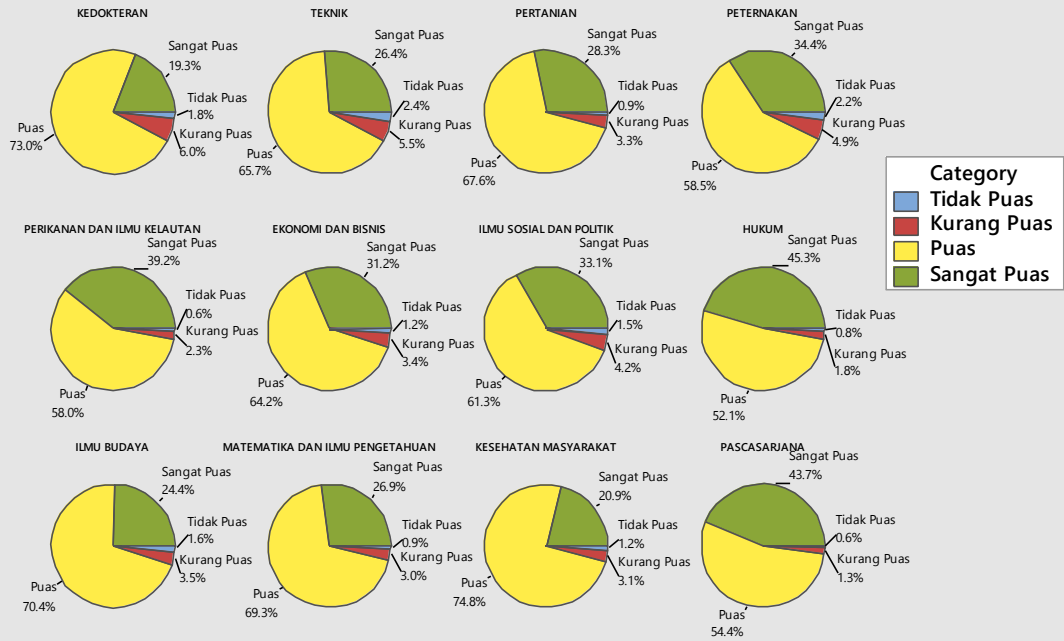
13.2. Kompetensi Profesional

Perbandingan Kepuasan Kompetensi Profesional di Tiap Fakultas

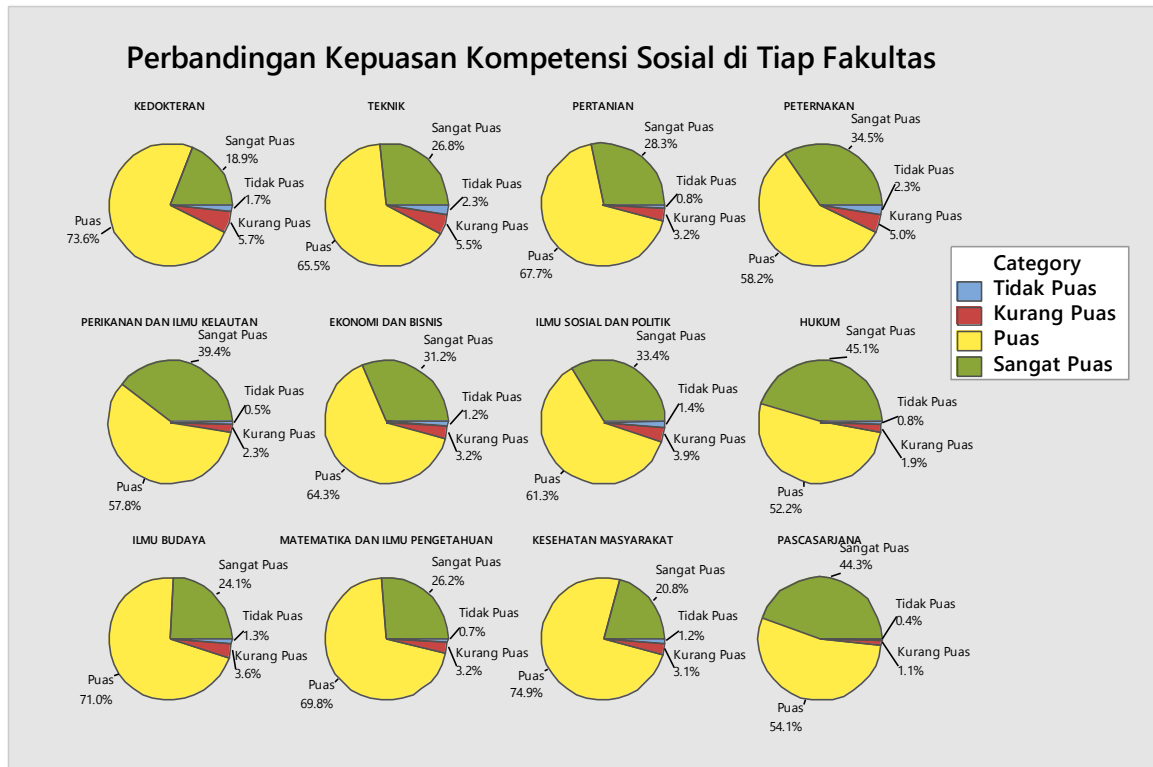


13.3. Kompetensi Kepribadian

Perbandingan Kepuasan Kompetensi Kepribadian di Tiap Fakultas



13.4. Kompetensi Sosial



-- HK --