

**HASIL SURVEY DAN ANALISIS TINGKAT
KEPUASAN MAHASISWA SEMESTER GENAP 2018
TERHADAP LAYANAN PEMBELAJARAN
DI UNIVERSITAS SAMRATULANGI**

KEADAAN SEBARAN JAWABAN RESPONDEN MENURUT FAKULTAS DAN PRODI DI UNSRAT PADA FEBRUARI 2018

Berdasarkan Data yang di kumpulkan dari seluruh responden (seluruh mahasiswa yang mencetak KHS) diperoleh jawaban responden sebanyak 156856 yang diberikan dari 3211 mata kuliah yang diikuti responden dalam seluruh semester ganjil 2017 di seluruh Fakultas di Unsrat, dengan rincian :

Fakultas	Program Studi	Jumlah Mata Kuliah	Jumlah Jawaban Responden
Ekonomi	Akuntansi	76	9184
	Ekonomi Pembangunan	53	3605
	Ilmu Ekonomi	11	141
		11	141
	Ilmu Manajemen	10	62
	Manajemen	136	15388
	Profesi Akuntan	7	50
Hukum	Ilmu Hukum	95	23193
Ilmu Budaya	Bahasa Jepang	30	199
	Ilmu Sejarah	35	359
	Sastra Indonesia	48	705
	Sastra Inggris	98	5311
	Sastra Jerman	37	276
Ilmu Sosial dan Politik	Antropologi Sosial	37	601
	Ilmu Administrasi Bisnis	61	3426
	Ilmu Administrasi Negara	73	4870
	Ilmu Komunikasi	54	3138
	Ilmu Pemerintahan	59	6446
	Ilmu Perpustakaan	40	861
	Ilmu Politik	59	1989
	Sosiologi	46	955
Kedokteran	Ilmu Bedah	31	35
	Ilmu Kebidanan Dan Penyakit Kandungan	8	38
	Ilmu Kedokteran Fisik Dan Rehabilitasi	8	15
	Ilmu Keperawatan	57	1842
	Ilmu Kesehatan Anak	4	4

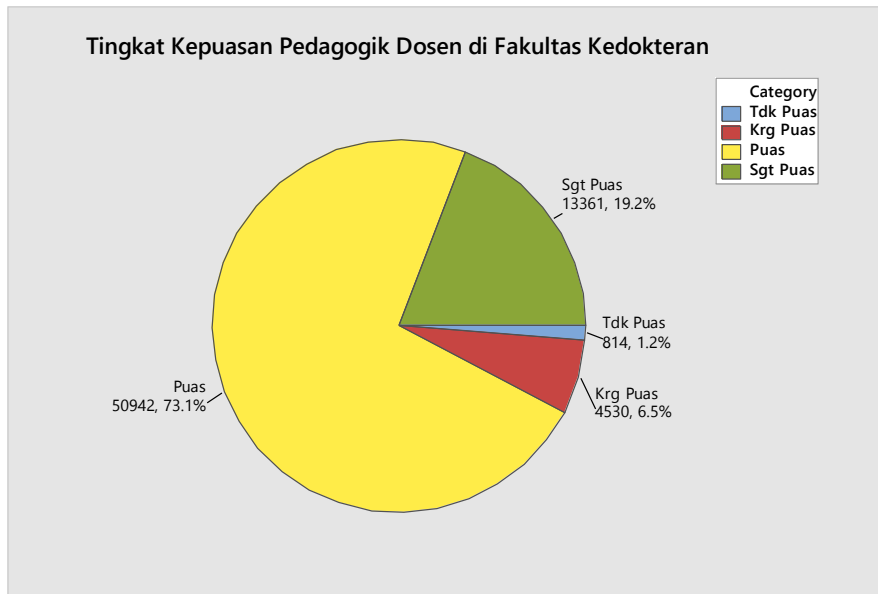
	Ilmu Penyakit Jantung Dan Pembuluh Dar	12	12
	Ilmu Penyakit Kulit Dan Kelamin	6	8
	Ilmu Penyakit Mata	28	75
	Neurologi	7	7
	Pendidikan Dokter	63	4025
	Pendidikan Dokter Gigi	42	761
	Profesi Dokter	13	769
	Profesi Dokter Gigi	25	2378
	Profesi Ners	11	372
Kesehatan Masyarakat	Ilmu Kesehatan Masyarakat	172	12670
MIPA	Biologi	46	1295
	Farmasi	70	3717
	Fisika	40	511
	Kimia	45	1064
	Matematika	47	1232
	Sistem Informasi	8	496
Pascasarja	Agronomi	29	129
	Arsitektur	19	124
	Entomologi	20	46
	Ilmu Hukum	33	533
	Ilmu Kesehatan Masyarakat	49	627
	Ilmu Linguistik	33	106
	Ilmu Pangan	13	55
	Ilmu Perencanaan Pembangunan Wilayah	14	140
	Pengelolaan Sumberdaya Pembangunan	60	548
	Teknik Sipil	20	231
Perikanan	Agrobisnis Perikanan	45	1224
	Budidaya Perairan	46	668
	Ilmu Kelautan	66	1797
	Ilmu Perairan	17	147
	Manajemen Sumberdaya Perairan	40	731
	Pemanfaatan Sumberdaya Perikanan	44	728
	Teknologi Hasil Perikanan	34	671
Pertanian	Agribisnis	58	5322
	Agronomi	9	198
	Agroteknologi	74	1189
	Ilmu Dan Teknologi Pangan	34	1209
	Ilmu Kehutanan	44	1306

	Ilmu Tanah	17	338
	Proteksi Tanaman	10	309
	Teknik Pertanian	40	1656
Peternakan	Ilmu Peternakan	58	4222
Teknik	Arsitektur	75	2791
	Informatika	71	3853
	Perencanaan Wilayah Dan Kota	54	2433
	Teknik Elektro	98	2211
	Teknik Lingkungan	22	555
	Teknik Mesin	74	1604
	Teknik Sipil	72	6929
TOTAL		3211	156856

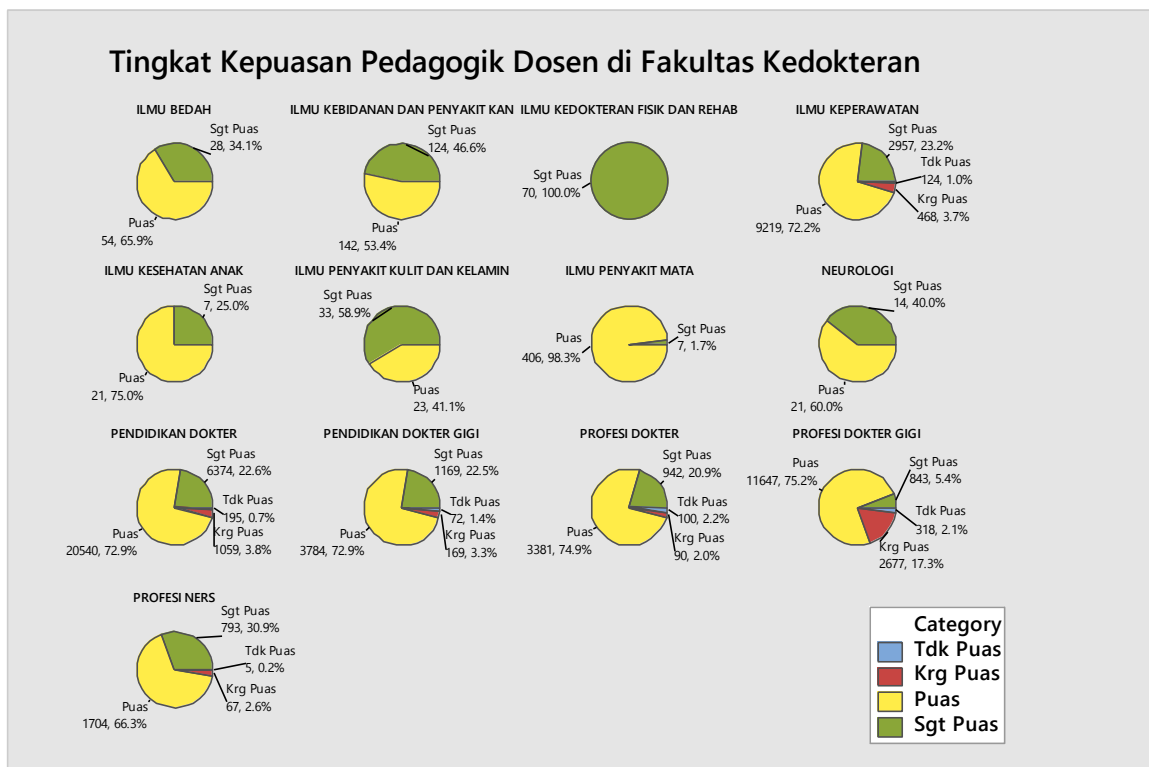
1. FAKULTAS KEDOKTERAN

1.1. Kompetensi Pedagogik

Keadaan hasil penilaian mahasiswa terhadap dosen/tim dosen dalam melaksanakan proses pembelajaran di seluruh mata kuliah dalam Fakultas Kedokteran khususnya untuk **Kompetensi Pedagogik** dalam melaksanakan proses pembelajaran dapat dilihat dalam grafik berikut.



Selanjutnya perbandingan Kompetensi Pedagogik antara dosen/tim dosen di setiap Program Studi di Fakultas Kedokteran terlihat pada grafik berikut.



Adapun rincian keadaan hasil penilaian mahasiswa terhadap dosen/tim dosen dalam Kompetensi Pedagogik di seluruh Prodi di Fakultas Kedokteran dapat dilihat dalam tabel berikut.

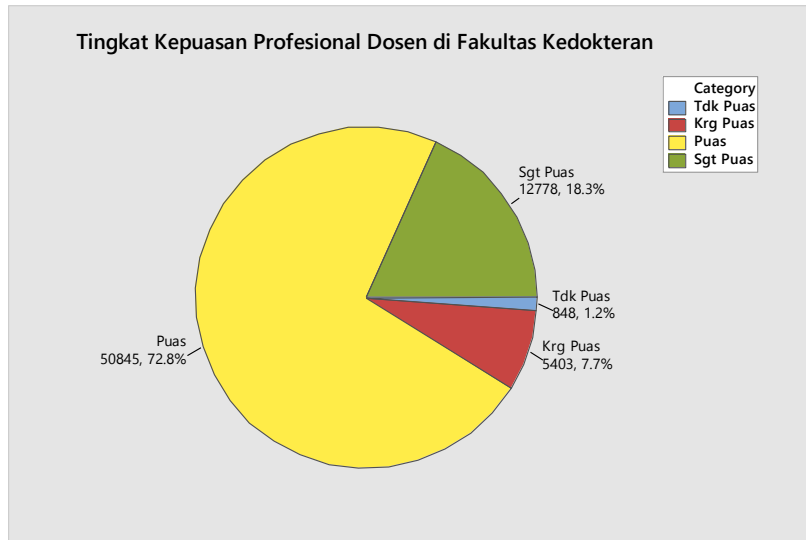
	ILMU KEBIDANAN DAN PENYAKIT KAN	ILMU KEDOKTERAN FISIK DAN REHAB	ILMU KEPERAWATAN	ILMU KESEHATAN ANAK	ILMU PENYAKIT KULIT DAN KELAMIN
Tdk Puas	0 0.00	0 0.00	0 0.00	124 0.97	0 0.00
Krg Puas	0 0.00	0 0.00	0 0.00	468 3.67	0 0.00
Puas	54 65.85	142 53.38	0 0.00	9219 72.20	21 75.00
Sgt Puas	28 34.15	124 46.62	70 100.00	2957 23.16	7 25.00
All	82 100.00	266 100.00	70 100.00	12768 100.00	28 100.00

	ILMU PENYAKIT MATA	ILMU NEUROLOGI	PENDIDIKAN DOKTER	PENDIDIKAN DOKTER GIGI	PROFESI DOKTER DOKTER	PROFESI DOKTER GIGI	PROFESI NERS	All
Tdk Puas	0 0.00	0 0.00	195 0.69	72 1.39	100 2.22	318 2.05	5 0.19	814 1.17
Krg Puas	0 0.00	0 0.00	1059 3.76	169 3.25	90 1.99	2677 17.29	67 2.61	4530 6.50
Puas	406 98.31	21 60.00	20540 72.92	3784 72.85	3381 74.92	11647 75.21	1704 66.33	50942 73.14
Sgt Puas	7 1.69	14 40.00	6374 22.63	1169 22.51	942 20.87	843 5.44	793 30.87	13361 19.18
All	413 100.00	35 100.00	28168 100.00	5194 100.00	4513 100.00	15485 100.00	2569 100.00	69647 100.00

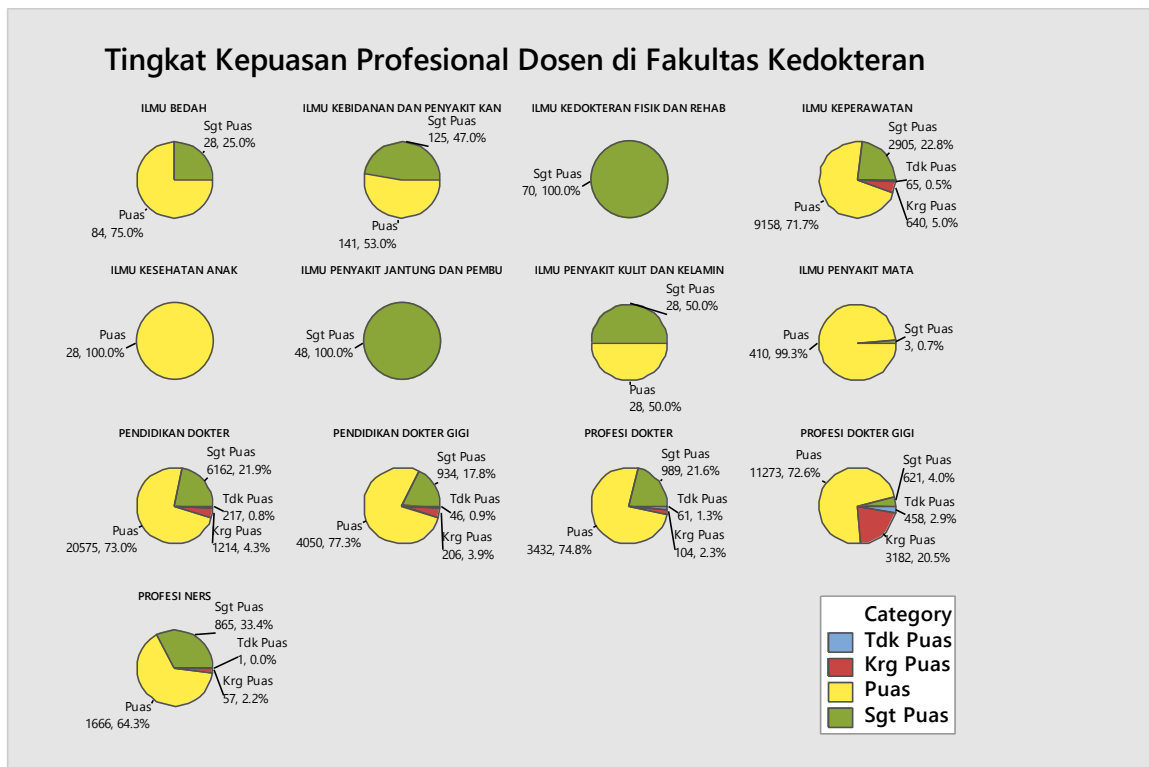
Cell Contents: Count
 % of Column

1.2. Kompetensi Profesional

Keadaan hasil penilaian mahasiswa terhadap dosen/tim dosen dalam melaksanakan proses pembelajaran di seluruh mata kuliah dalam Fakultas Kedokteran khususnya untuk kemampuan Kompetensi Profesional dapat dilihat dalam grafik berikut.



Selanjutnya perbandingan Kompetensi Profesional antara dosen/tim dosen di setiap Program Studi di Fakultas Kedokteran terlihat pada grafik berikut.



Rincian keadaan hasil penilaian mahasiswa terhadap dosen/tim dosen dalam Kompetensi Profesionalnya dalam melaksanakan proses pembelajaran di seluruh Prodi di Fakultas Kedokteran dapat dilihat dalam tabel berikut.

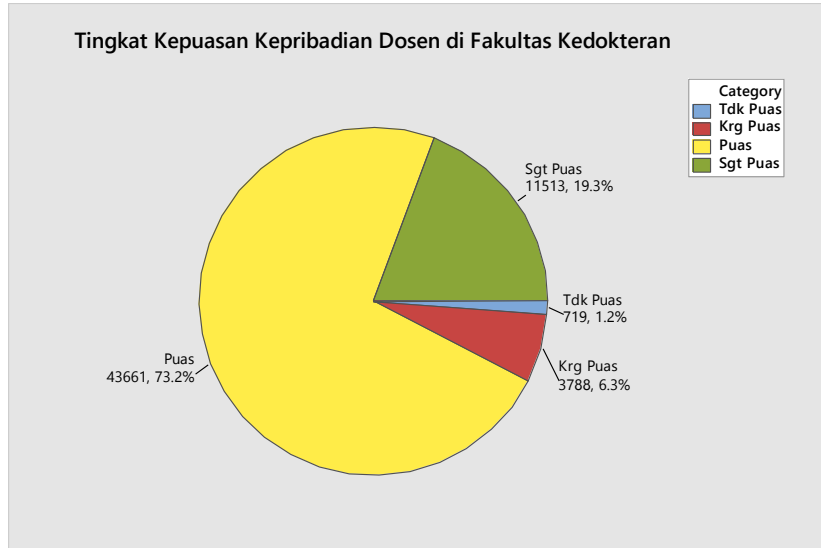
	ILMU KEBIDANAN DAN PENYAKIT KAN	ILMU KEDOKTERAN FISIK DAN REHAB	ILMU KEPERAWATAN	ILMU KESEHATAN ANAK	ILMU PENYAKIT JANTUNG DAN PEMBU
Tdk Puas	0 0.00	0 0.00	65 0.51	0 0.00	0 0.00
Krg Puas	0 0.00	0 0.00	640 5.01	0 0.00	0 0.00
Puas	84 75.00	141 53.01	9158 71.73	28 100.00	0 0.00
Sgt Puas	28 25.00	125 46.99	70 100.00	2905 22.75	0 100.00
All	112 100.00	266 100.00	70 100.00	12768 100.00	28 100.00

	ILMU PENYAKIT KULIT DAN KELAMIN	ILMU PENYAKIT MATA	PENDIDIKAN DOKTER	PENDIDIKAN DOKTER GIGI	PROFESI DOKTER DOKTER	PROFESI DOKTER GIGI	PROFESI NERS	All
Tdk Puas	0 0.00	0 0.00	217 0.77	46 0.88	61 1.33	458 2.95	1 0.04	848 1.21
Krg Puas	0 0.00	0 0.00	1214 4.31	206 3.93	104 2.27	3182 20.48	57 2.20	5403 7.73
Puas	28 50.00	410 99.27	20575 73.04	4050 77.35	3432 74.84	11273 72.57	1666 64.35	50845 72.77
Sgt Puas	28 50.00	3 0.73	6162 21.88	934 17.84	989 21.57	621 4.00	865 33.41	12778 18.29
All	56 100.00	413 100.00	28168 100.00	5236 100.00	4586 100.00	15534 100.00	2589 100.00	69874 100.00

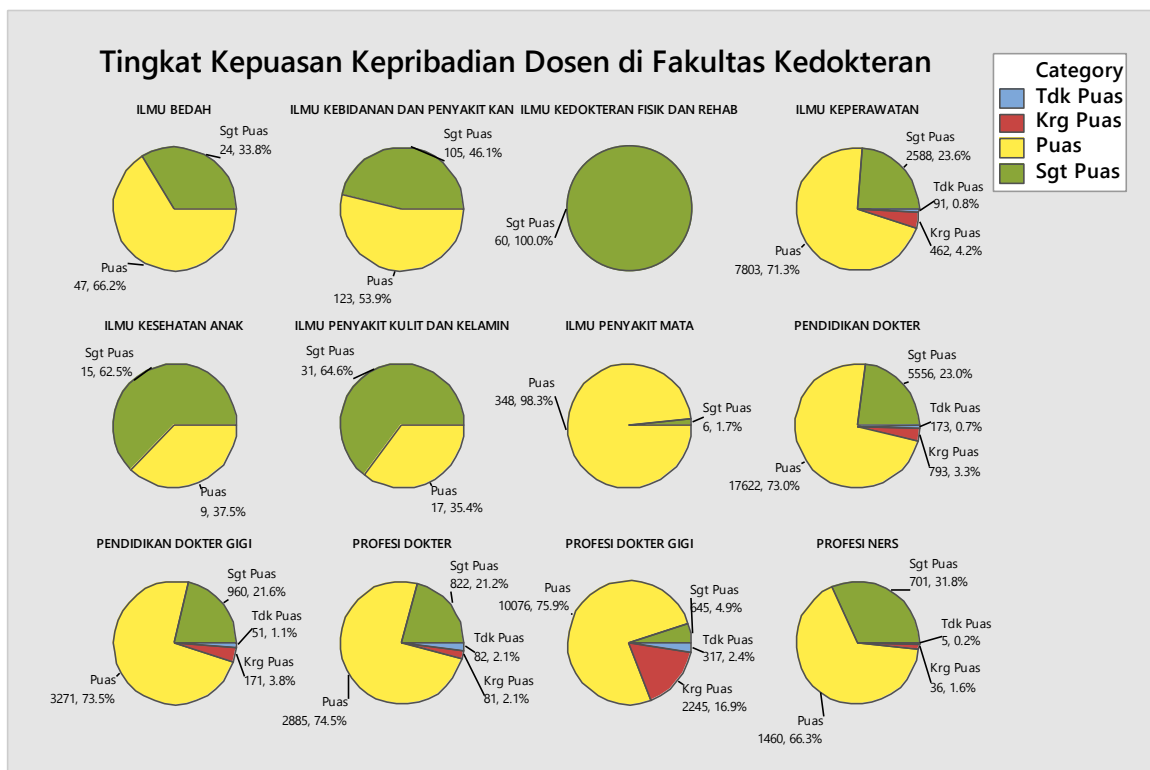
Cell Contents: Count
 % of Column

1.3. Kompetensi Kepribadian

Keadaan hasil penilaian mahasiswa terhadap dosen/tim dosen dalam melaksanakan proses pembelajaran di seluruh mata kuliah dalam Fakultas Kedokteran khususnya untuk Kompetensi Kepribadiannya dalam melaksanakan proses pembelajaran dapat dilihat dalam grafik berikut.



Selanjutnya perbandingan Kompetensi Kepribadian antara dosen/tim dosen di setiap Program Studi di Fakultas Kedokteran terlihat pada grafik berikut.



Rincian keadaan hasil penilaian mahasiswa terhadap dosen/tim dosen dalam Kompetensi Kepribadiannya dalam melaksanakan proses pembelajaran di seluruh Prodi di Fakultas Kedokteran dapat dilihat dalam tabel berikut.

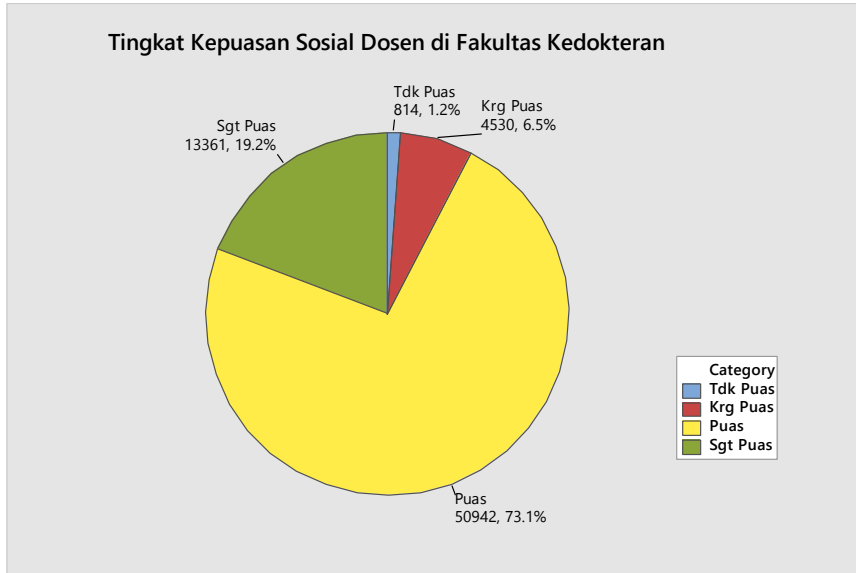
	ILMU KEBIDANAN DAN PENYAKIT BEDAH	ILMU KEDOKTERAN FISIK DAN REHAB KAN	ILMU KEPERAWATAN	ILMU KESEHATAN ANAK	ILMU PENYAKIT KULIT DAN KELAMIN
Tdk Puas	0 0.00	0 0.00	0 0.00	91 0.83	0 0.00
Krg Puas	0 0.00	0 0.00	0 0.00	462 4.22	0 0.00
Puas	47 66.20	123 53.95	0 0.00	7803 71.30	9 37.50
Sgt Puas	24 33.80	105 46.05	60 100.00	2588 23.65	15 62.50
All	71 100.00	228 100.00	60 100.00	10944 100.00	24 100.00

	ILMU PENYAKIT MATA	PENDIDIKAN DOKTER	PENDIDIKAN DOKTER GIGI	PROFESI DOKTER DOKTER	PROFESI DOKTER GIGI	PROFESI NERS	All
Tdk Puas	0 0.00	173 0.72	51 1.15	82 2.12	317 2.39	5 0.23	719 1.20
Krg Puas	0 0.00	793 3.28	171 3.84	81 2.09	2245 16.90	36 1.63	3788 6.35
Puas	348 98.31	17622 72.99	3271 73.46	2885 74.55	10076 75.86	1460 66.30	43661 73.16
Sgt Puas	6 1.69	5556 23.01	960 21.56	822 21.24	645 4.86	701 31.83	11513 19.29
All	354 100.00	24144 100.00	4453 100.00	3870 100.00	13283 100.00	2202 100.00	59681 100.00

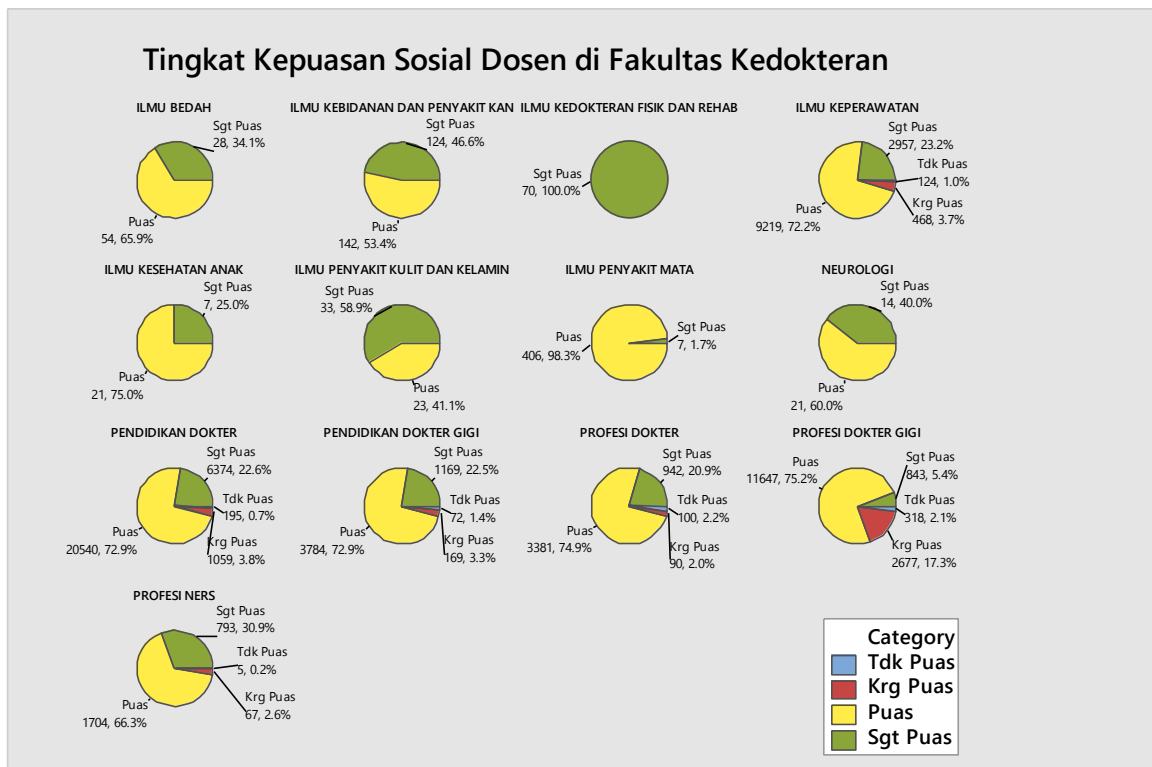
Cell Contents: Count
 % of Column

1.4. Kompetensi Sosial

Keadaan hasil penilaian mahasiswa terhadap dosen/tim dosen dalam melaksanakan proses pembelajaran di seluruh mata kuliah dalam Fakultas Kedokteran khususnya untuk Kompetensi Sosialnya dalam melaksanakan proses pembelajaran dapat dilihat dalam grafik berikut.



Selanjutnya perbandingan Kompetensi Sosial antara dosen/tim dosen di setiap Program Studi di Fakultas Kedokteran terlihat pada grafik berikut.



Rincian keadaan hasil penilaian mahasiswa terhadap dosen/tim dosen dalam Kompetensi Sosialnya dalam melaksanakan proses pembelajaran di seluruh Prodi di Fakultas Kedokteran dapat dilihat dalam tabel berikut.

	ILMU KEBIDANAN DAN PENYAKIT KAN	ILMU KEDOKTERAN FISIK DAN REHAB	ILMU KEPERAWATAN	ILMU KESEHATAN ANAK	ILMU PENYAKIT KULIT DAN KELAMIN
Tdk Puas	0 0.00	0 0.00	0 0.00	124 0.97	0 0.00
Krg Puas	0 0.00	0 0.00	0 0.00	468 3.67	0 0.00
Puas	54 65.85	142 53.38	0 0.00	9219 72.20	21 75.00
Sgt Puas	28 34.15	124 46.62	70 100.00	2957 23.16	7 25.00
All	82 100.00	266 100.00	70 100.00	12768 100.00	28 100.00

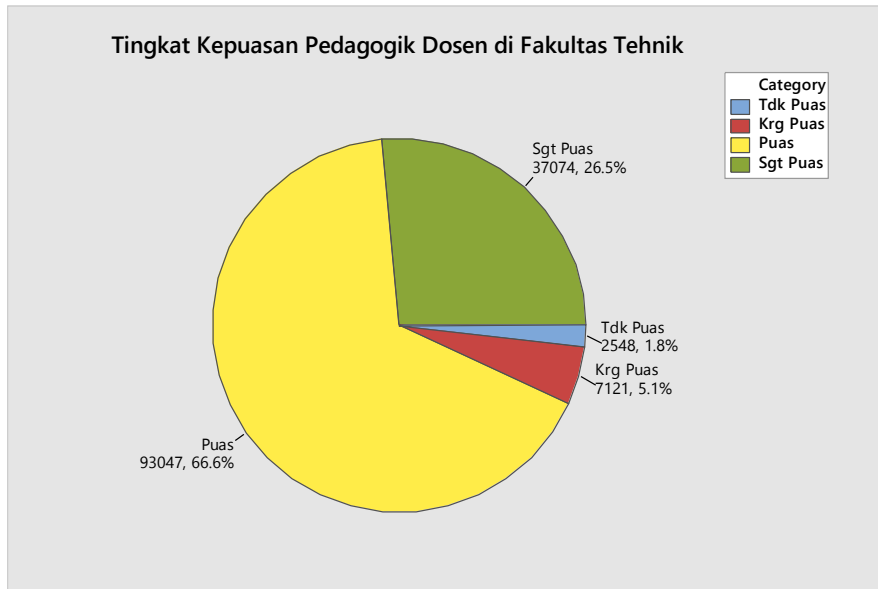
	ILMU PENYAKIT MATA	ILMU NEUROLOGI	PENDIDIKAN DOKTER	PENDIDIKAN DOKTER GIGI	PROFESI DOKTER DOKTER	PROFESI DOKTER GIGI	PROFESI NERS	All
Tdk Puas	0 0.00	0 0.00	195 0.69	72 1.39	100 2.22	318 2.05	5 0.19	814 1.17
Krg Puas	0 0.00	0 0.00	1059 3.76	169 3.25	90 1.99	2677 17.29	67 2.61	4530 6.50
Puas	406 98.31	21 60.00	20540 72.92	3784 72.85	3381 74.92	11647 75.21	1704 66.33	50942 73.14
Sgt Puas	7 1.69	14 40.00	6374 22.63	1169 22.51	942 20.87	843 5.44	793 30.87	13361 19.18
All	413 100.00	35 100.00	28168 100.00	5194 100.00	4513 100.00	15485 100.00	2569 100.00	69647 100.00

Cell Contents: Count
 % of Column

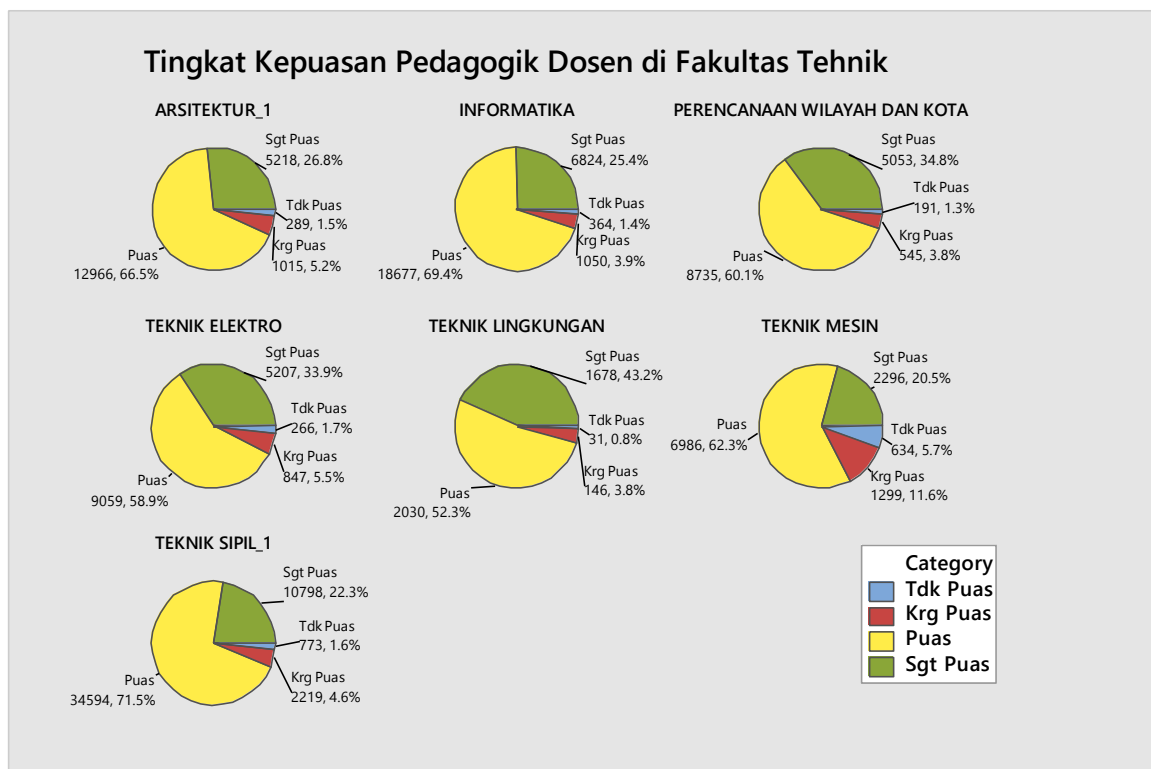
2. FAKULTAS TEHNIK

2.1. Kompetensi Pedagogik

Keadaan hasil penilaian mahasiswa terhadap dosen/tim dosen dalam melaksanakan proses pembelajaran di seluruh mata kuliah dalam Fakultas Teknik khususnya untuk Kompetensi Pedagogik dalam melaksanakan proses pembelajaran dapat dilihat dalam grafik berikut.



Selanjutnya perbandingan Kompetensi Pedagogik antara dosen/tim dosen di setiap Program Studi di Fakultas Teknik terlihat pada grafik berikut.



Adapun rincian keadaan hasil penilaian mahasiswa terhadap dosen/tim dosen dalam Kompetensi Pedagogik di seluruh Prodi di Fakultas Tehnik dapat dilihat dalam tabel berikut.

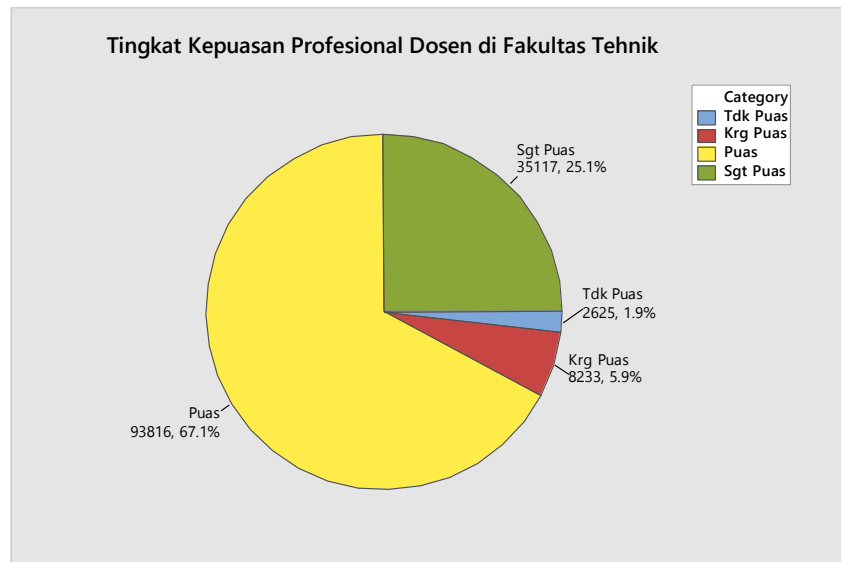
	ARSITEKTUR_1	INFORMATIKA	PERENCANAAN WILAYAH DAN KOTA	TEKNIK ELEKTRO	TEKNIK LINGKUNGAN	TEKNIK MESIN	TEKNIK SIPIL_1
Tdk Puas	289 1.48	364 1.35	191 1.32	266 1.73	31 0.80	634 5.65	773 1.60
Krg Puas	1015 5.21	1050 3.90	545 3.75	847 5.51	146 3.76	1299 11.58	2219 4.59
Puas	12966 66.53	18677 69.39	8735 60.14	9059 58.91	2030 52.25	6986 62.29	34594 71.50
Sgt Puas	5218 26.78	6824 25.35	5053 34.79	5207 33.86	1678 43.19	2296 20.47	10798 22.32
All	19488 100.00	26915 100.00	14524 100.00	15379 100.00	3885 100.00	11215 100.00	48384 100.00

	All
Tdk Puas	2548 1.82
Krg Puas	7121 5.09
Puas	93047 66.56
Sgt Puas	37074 26.52
All	139790 100.00

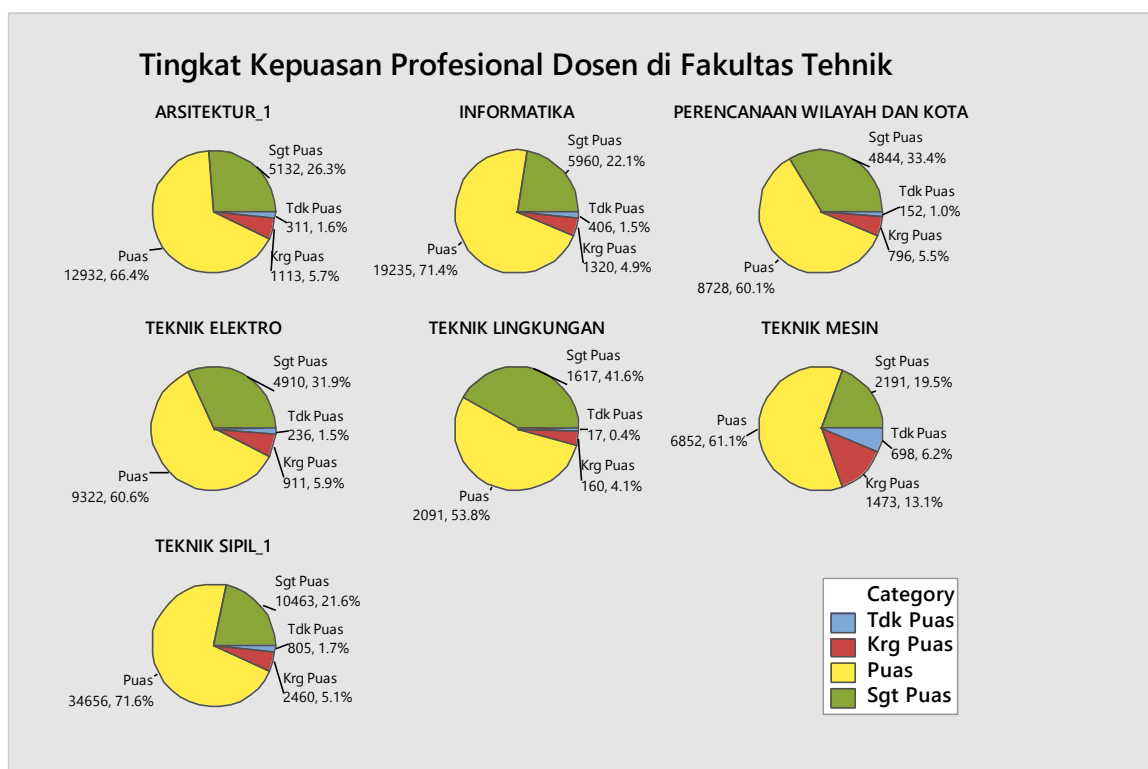
Cell Contents: Count
 % of Column

2.2. Kompetensi Profesional

Keadaan hasil penilaian mahasiswa terhadap dosen/tim dosen dalam melaksanakan proses pembelajaran di seluruh mata kuliah dalam Fakultas Teknik khususnya untuk kemampuan Kompetensi Profesional dapat dilihat dalam grafik berikut.



Selanjutnya perbandingan Kompetensi Profesional antara dosen/tim dosen di setiap Program Studi di Fakultas Teknik terlihat pada grafik berikut.



Rincian keadaan hasil penilaian mahasiswa terhadap dosen/tim dosen dalam Kompetensi Profesionalnya dalam melaksanakan proses pembelajaran di seluruh Prodi di Fakultas Tehnik dapat dilihat dalam tabel berikut.

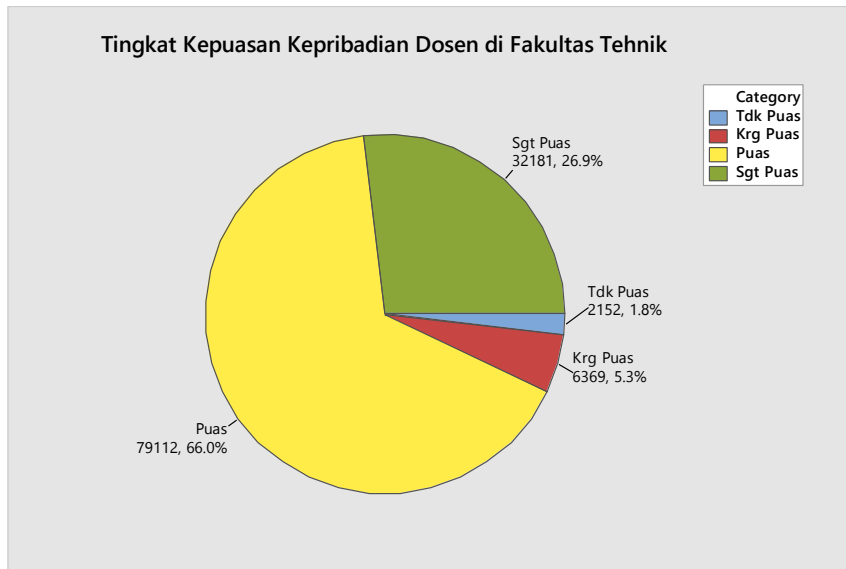
	ARSITEKTUR_1	INFORMATIKA	PERENCANAAN WILAYAH DAN KOTA	TEKNIK ELEKTRO	TEKNIK LINGKUNGAN	TEKNIK MESIN	TEKNIK SIPIIL_1
Tdk Puas	311 1.60	406 1.51	152 1.05	236 1.53	17 0.44	698 6.22	805 1.66
Krg Puas	1113 5.71	1320 4.90	796 5.48	911 5.92	160 4.12	1473 13.14	2460 5.08
Puas	12932 66.36	19235 71.45	8728 60.11	9322 60.62	2091 53.82	6852 61.10	34656 71.63
Sgt Puas	5132 26.33	5960 22.14	4844 33.36	4910 31.93	1617 41.62	2191 19.54	10463 21.62
All	19488 100.00	26921 100.00	14520 100.00	15379 100.00	3885 100.00	11214 100.00	48384 100.00

	All
Tdk Puas	2625 1.88
Krg Puas	8233 5.89
Puas	93816 67.11
Sgt Puas	35117 25.12
All	139791 100.00

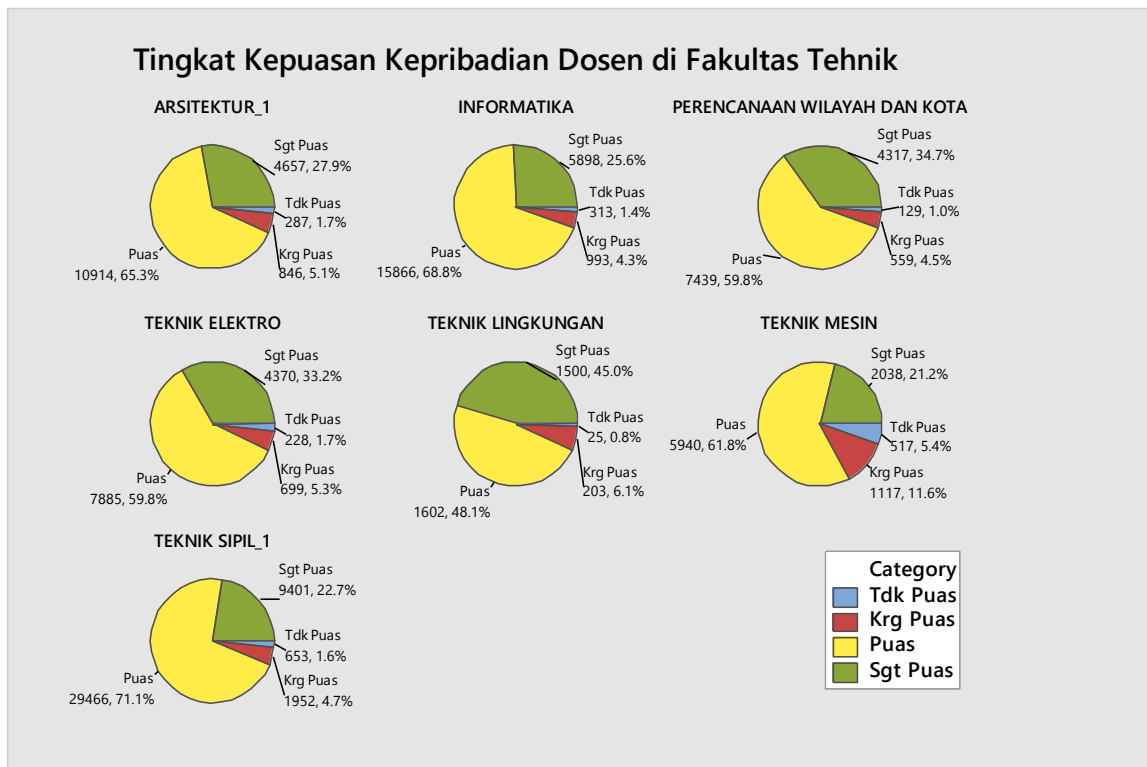
Cell Contents: Count
 % of Column

2.3. Kompetensi Kepribadian

Keadaan hasil penilaian mahasiswa terhadap dosen/tim dosen dalam melaksanakan proses pembelajaran di seluruh mata kuliah dalam Fakultas Teknik khususnya untuk Kompetensi Kepribadiannya dalam melaksanakan proses pembelajaran dapat dilihat dalam grafik berikut.



Selanjutnya perbandingan Kompetensi Kepribadian antara dosen/tim dosen di setiap Program Studi di Fakultas Teknik terlihat pada grafik berikut.



Rincian keadaan hasil penilaian mahasiswa terhadap dosen/tim dosen dalam Kompetensi Kepribadiannya dalam melaksanakan proses pembelajaran di seluruh Prodi di Fakultas Tehnik dapat dilihat dalam tabel berikut.

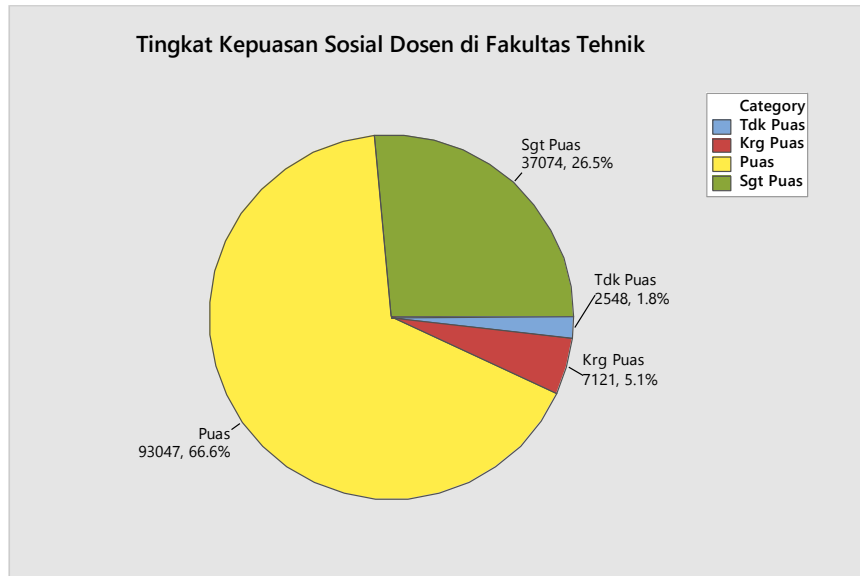
	ARSITEKTUR_1	INFORMATIKA	PERENCANAAN WILAYAH DAN KOTA	TEKNIK ELEKTRO	TEKNIK LINGKUNGAN	TEKNIK MESIN	TEKNIK SIPIL_1
Tdk Puas	287 1.72	313 1.36	129 1.04	228 1.73	25 0.75	517 5.38	653 1.57
Krg Puas	846 5.06	993 4.30	559 4.49	699 5.30	203 6.10	1117 11.62	1952 4.71
Puas	10914 65.34	15866 68.77	7439 59.78	7885 59.82	1602 48.11	5940 61.80	29466 71.05
Sgt Puas	4657 27.88	5898 25.57	4317 34.69	4370 33.15	1500 45.05	2038 21.20	9401 22.67
All	16704 100.00	23070 100.00	12444 100.00	13182 100.00	3330 100.00	9612 100.00	41472 100.00

	All
Tdk Puas	2152 1.80
Krg Puas	6369 5.32
Puas	79112 66.03
Sgt Puas	32181 26.86
All	119814 100.00

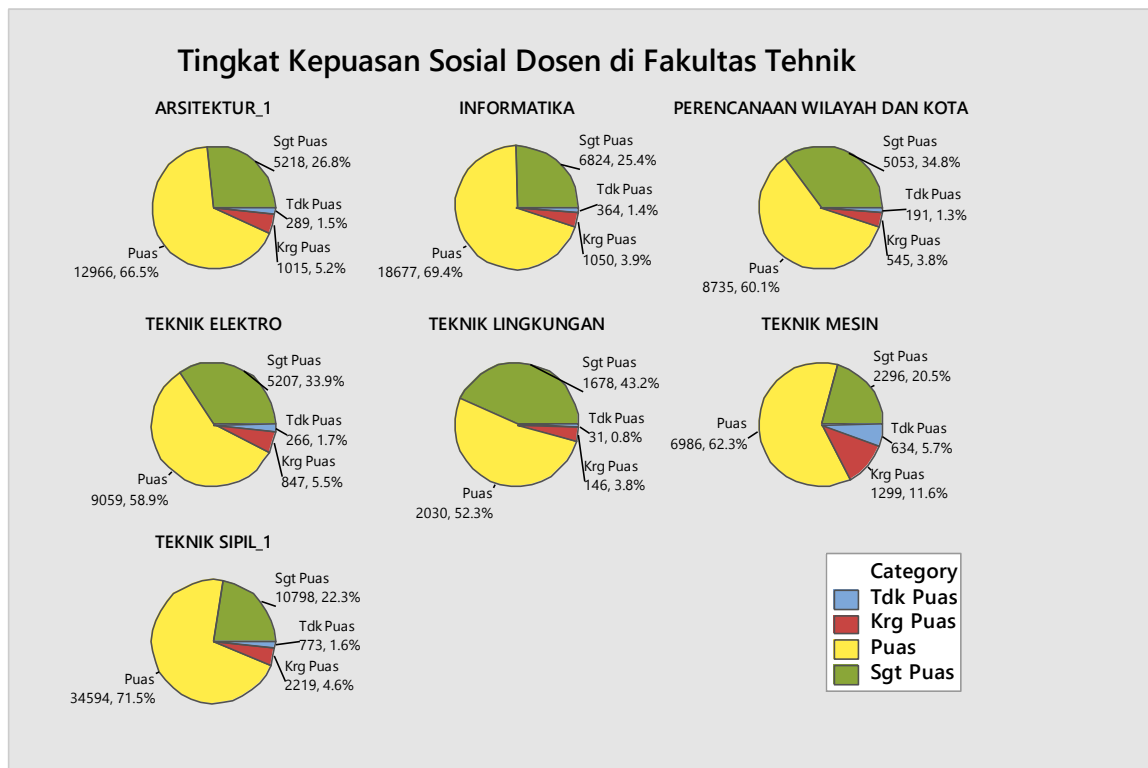
Cell Contents: Count
 % of Column

2.4. Kompetensi Sosial

Keadaan hasil penilaian mahasiswa terhadap dosen/tim dosen dalam melaksanakan proses pembelajaran di seluruh mata kuliah dalam Fakultas Teknik khususnya untuk Kompetensi Sosialnya dalam melaksanakan proses pembelajaran dapat dilihat dalam grafik berikut.



Selanjutnya perbandingan Kompetensi Sosial antara dosen/tim dosen di setiap Program Studi di Fakultas Teknik terlihat pada grafik berikut.



Rincian keadaan hasil penilaian mahasiswa terhadap dosen/tim dosen dalam Kompetensi Sosialnya dalam melaksanakan proses pembelajaran di seluruh Prodi di Fakultas Tehnik dapat dilihat dalam tabel berikut.

	ARSITEKTUR_1	INFORMATIKA	PERENCANAAN WILAYAH DAN KOTA	TEKNIK ELEKTRO	TEKNIK LINGKUNGAN	TEKNIK MESIN	TEKNIK SIPIL_1
Tdk Puas	289 1.48	364 1.35	191 1.32	266 1.73	31 0.80	634 5.65	773 1.60
Krg Puas	1015 5.21	1050 3.90	545 3.75	847 5.51	146 3.76	1299 11.58	2219 4.59
Puas	12966 66.53	18677 69.39	8735 60.14	9059 58.91	2030 52.25	6986 62.29	34594 71.50
Sgt Puas	5218 26.78	6824 25.35	5053 34.79	5207 33.86	1678 43.19	2296 20.47	10798 22.32
All	19488 100.00	26915 100.00	14524 100.00	15379 100.00	3885 100.00	11215 100.00	48384 100.00

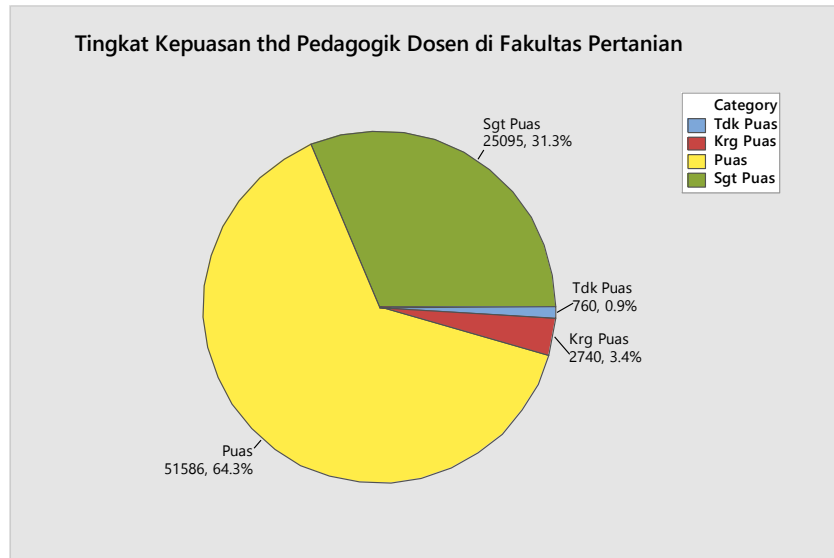
	All
Tdk Puas	2548 1.82
Krg Puas	7121 5.09
Puas	93047 66.56
Sgt Puas	37074 26.52
All	139790 100.00

Cell Contents: Count
 % of Column

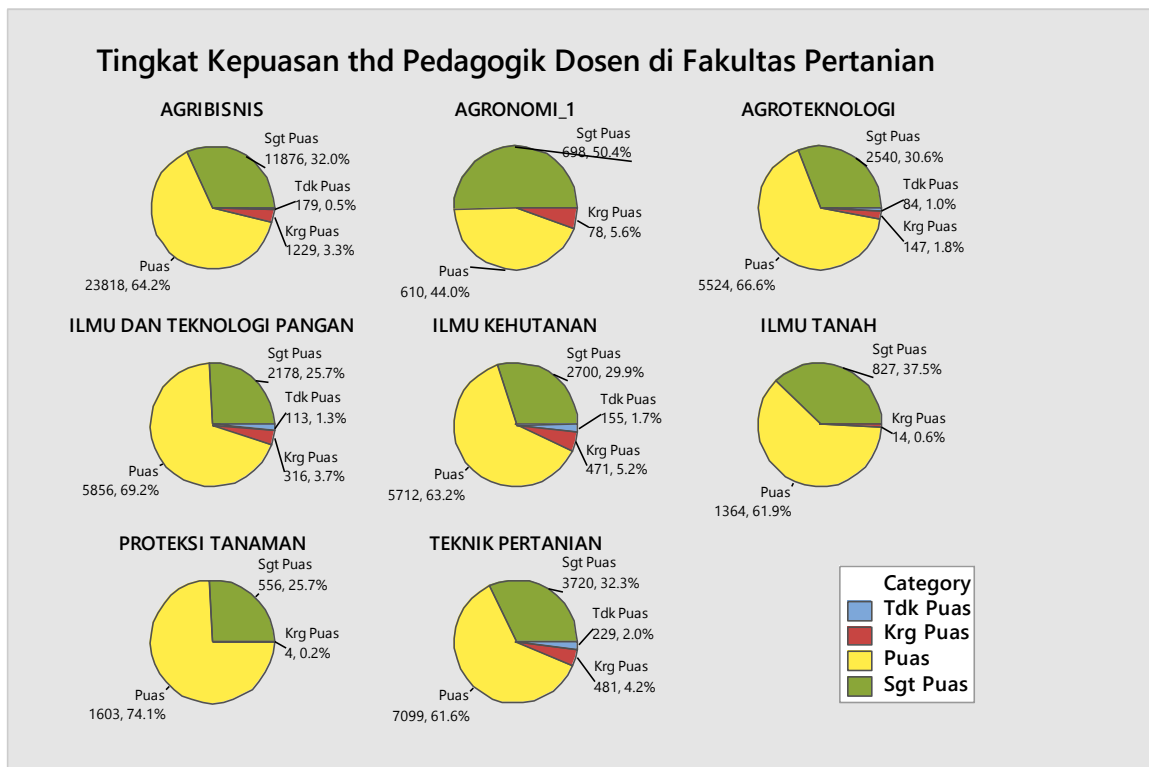
3. FAKULTAS PERTANIAN

3.1. Kompetensi Pedagogik

Keadaan hasil penilaian mahasiswa terhadap dosen/tim dosen dalam melaksanakan proses pembelajaran di seluruh mata kuliah dalam Fakultas Pertanian khususnya untuk Kompetensi Pedagogik dalam melaksanakan proses pembelajaran dapat dilihat dalam grafik berikut.



Selanjutnya perbandingan Kompetensi Pedagogik antara dosen/tim dosen di setiap Program Studi di Fakultas Pertanian terlihat pada grafik berikut.



Keadaan hasil penilaian mahasiswa terhadap dosen/tim dosen dalam Kompetensi Pedagogik di seluruh Prodi di Fakultas Pertanian dapat dilihat dalam tabel berikut.

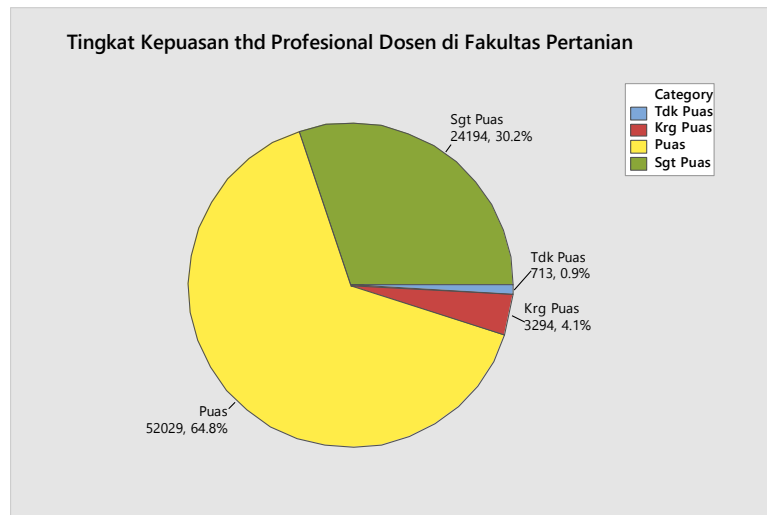
	AGRIBISNIS	AGRONOMI_1	AGROTEKNOLOGI	ILMU DAN TEKNOLOGI PANGAN	ILMU KEHUTANAN	ILMU TANAH	PROTEKSI TANAMAN
Tdk Puas	179 0.48	0 0.00	84 1.01	113 1.34	155 1.71	0 0.00	0 0.00
Krg Puas	1229 3.31	78 5.63	147 1.77	316 3.73	471 5.21	14 0.63	4 0.18
Puas	23818 64.20	610 44.01	5524 66.59	5856 69.20	5712 63.20	1364 61.86	1603 74.11
Sgt Puas	11876 32.01	698 50.36	2540 30.62	2178 25.74	2700 29.87	827 37.51	556 25.71
All	37102 100.00	1386 100.00	8295 100.00	8463 100.00	9038 100.00	2205 100.00	2163 100.00

	TEKNIK PERTANIAN	All
Tdk Puas	229 1.99	760 0.95
Krg Puas	481 4.17	2740 3.42
Puas	7099 61.58	51586 64.34
Sgt Puas	3720 32.27	25095 31.30
All	11529 100.00	80181 100.00

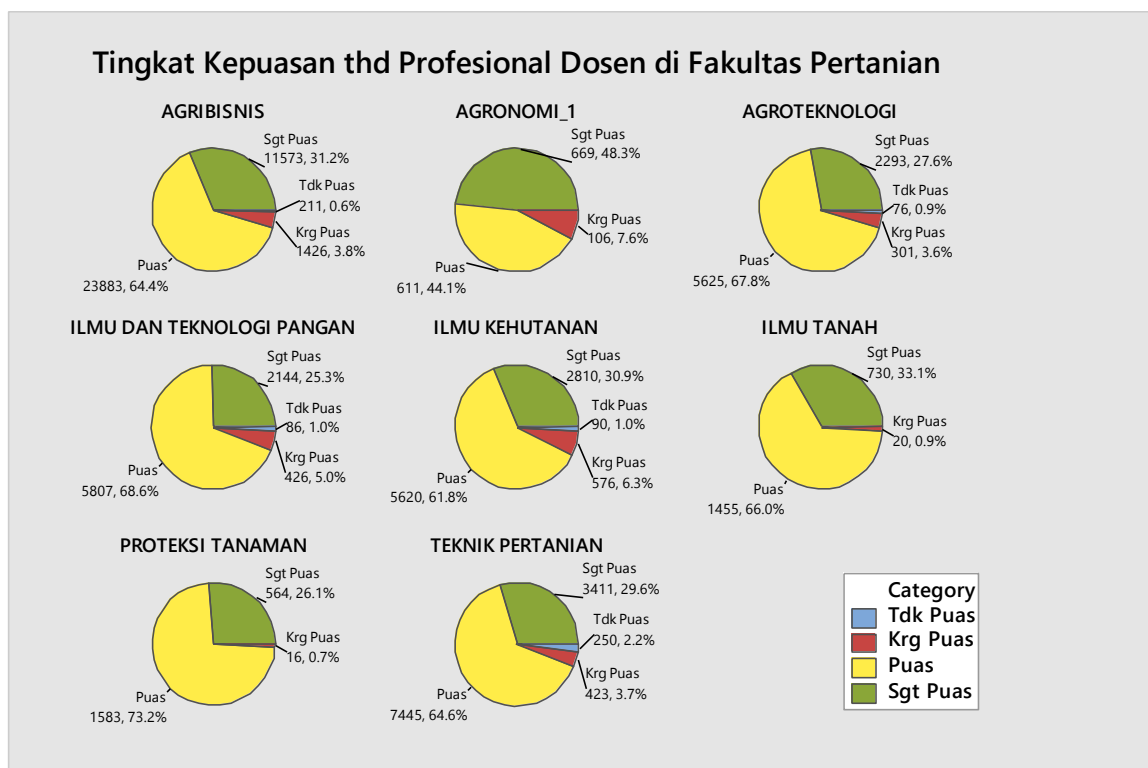
Cell Contents: Count
 % of Column

3.2. Kompetensi Profesional

Keadaan hasil penilaian mahasiswa terhadap dosen/tim dosen dalam melaksanakan proses pembelajaran di seluruh mata kuliah dalam Fakultas Pertanian khususnya untuk kemampuan Kompetensi Profesional dapat dilihat dalam grafik berikut.



Selanjutnya perbandingan Kompetensi Profesional antara dosen/tim dosen di setiap Program Studi di Fakultas Pertanian terlihat pada grafik berikut.



Keadaan hasil penilaian mahasiswa terhadap dosen/tim dosen dalam Kompetensi Profesionalnya dalam melaksanakan proses pembelajaran di seluruh Prodi di Fakultas Pertanian dapat dilihat dalam tabel berikut.

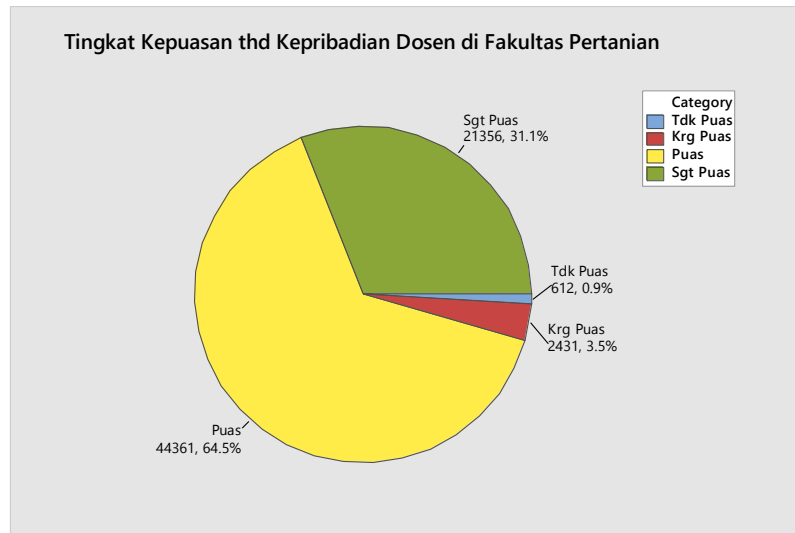
	AGRIBISNIS	AGRONOMI_1	AGROTEKNOLOGI	ILMU DAN TEKNOLOGI PANGAN	ILMU KEHUTANAN	ILMU TANAH	PROTEKSI TANAMAN
Tdk Puas	211 0.57	0 0.00	76 0.92	86 1.02	90 0.99	0 0.00	0 0.00
Krg Puas	1426 3.84	106 7.65	301 3.63	426 5.03	576 6.33	20 0.91	16 0.74
Puas	23883 64.39	611 44.08	5625 67.81	5807 68.62	5620 61.79	1455 65.99	1583 73.19
Sgt Puas	11573 31.20	669 48.27	2293 27.64	2144 25.33	2810 30.89	730 33.11	564 26.07
All	37093 100.00	1386 100.00	8295 100.00	8463 100.00	9096 100.00	2205 100.00	2163 100.00

	TEKNIK PERTANIAN	All
Tdk Puas	250 2.17	713 0.89
Krg Puas	423 3.67	3294 4.11
Puas	7445 64.58	52029 64.85
Sgt Puas	3411 29.59	24194 30.16
All	11529 100.00	80230 100.00

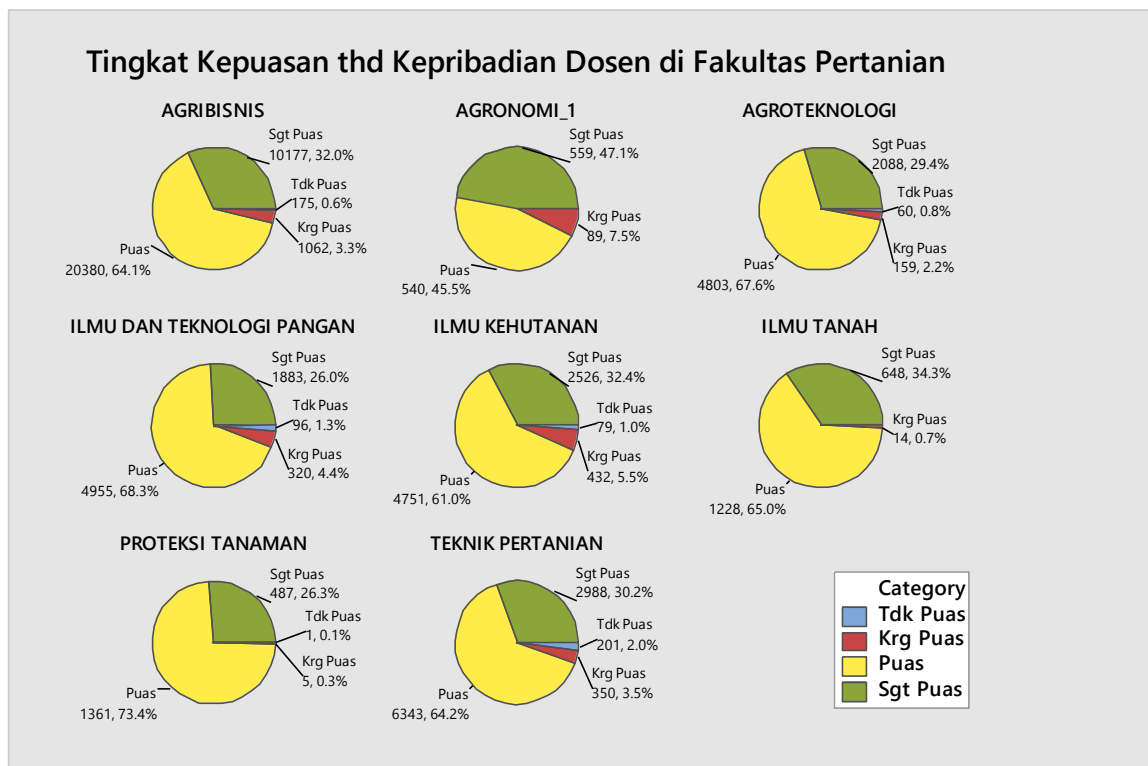
Cell Contents: Count
 % of Column

3.3. Kompetensi Kepribadian

Keadaan hasil penilaian mahasiswa terhadap dosen/tim dosen dalam melaksanakan proses pembelajaran di seluruh mata kuliah dalam Fakultas Pertanian khususnya untuk Kompetensi Kepribadiannya dalam melaksanakan proses pembelajaran dapat dilihat dalam grafik berikut.



Selanjutnya perbandingan Kompetensi Kepribadian antara dosen/tim dosen di setiap Program Studi di Fakultas Pertanian terlihat pada grafik berikut.



Keadaan hasil penilaian mahasiswa terhadap dosen/tim dosen dalam Kompetensi Kepribadiannya dalam melaksanakan proses pembelajaran di seluruh Prodi di Fakultas Pertanian dapat dilihat dalam tabel berikut.

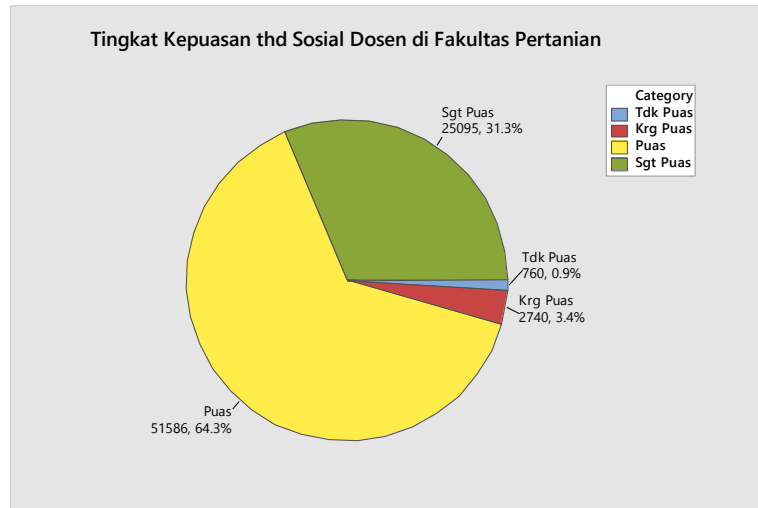
	AGRIBISNIS	AGRONOMI_1	AGROTEKNOLOGI	ILMU DAN TEKNOLOGI PANGAN	ILMU KEHUTANAN	ILMU TANAH	PROTEKSI TANAMAN
Tdk Puas	175 0.55	0 0.00	60 0.84	96 1.32	79 1.01	0 0.00	1 0.05
Krg Puas	1062 3.34	89 7.49	159 2.24	320 4.41	432 5.55	14 0.74	5 0.27
Puas	20380 64.10	540 45.45	4803 67.55	4955 68.31	4751 61.00	1228 64.97	1361 73.41
Sgt Puas	10177 32.01	559 47.05	2088 29.37	1883 25.96	2526 32.43	648 34.29	487 26.27
All	31794 100.00	1188 100.00	7110 100.00	7254 100.00	7788 100.00	1890 100.00	1854 100.00

	TEKNIK PERTANIAN	All
Tdk Puas	201 2.03	612 0.89
Krg Puas	350 3.54	2431 3.54
Puas	6343 64.19	44361 64.52
Sgt Puas	2988 30.24	21356 31.06
All	9882 100.00	68760 100.00

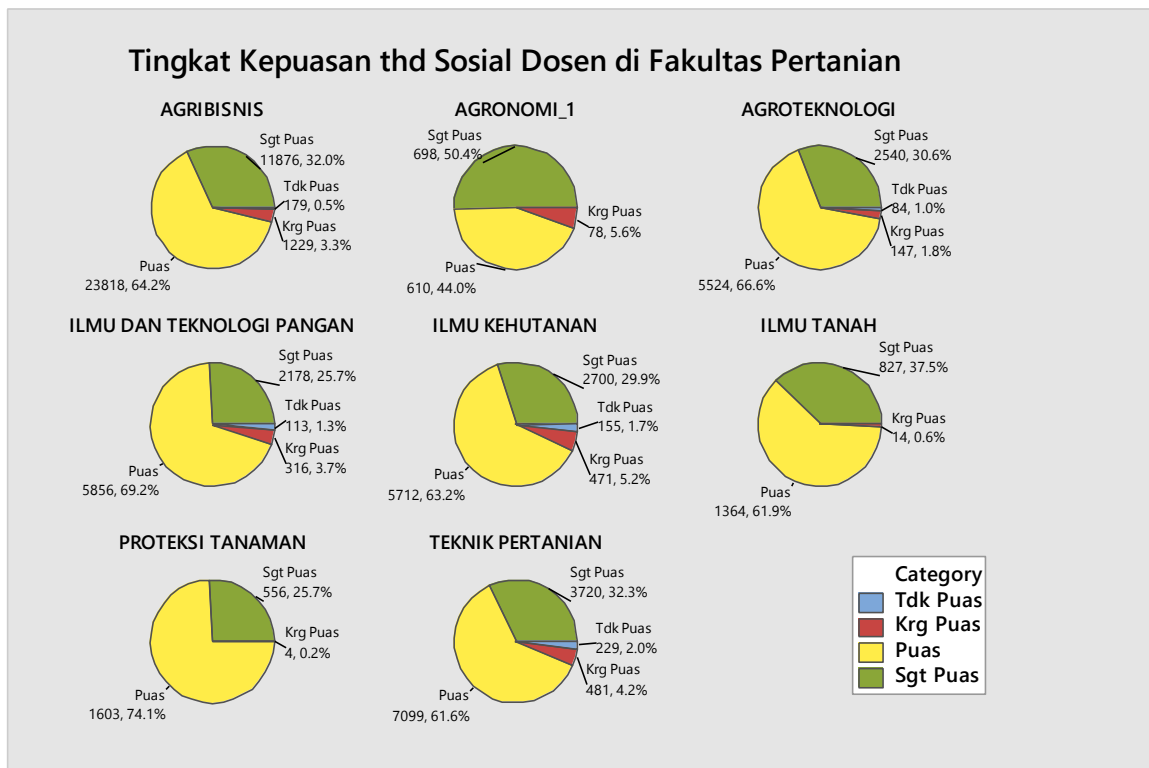
Cell Contents: Count
 % of Column

3.4. Kompetensi Sosial

Keadaan hasil penilaian mahasiswa terhadap dosen/tim dosen dalam melaksanakan proses pembelajaran di seluruh mata kuliah dalam Fakultas Pertanian khususnya untuk Kompetensi Sosialnya dalam melaksanakan proses pembelajaran dapat dilihat dalam grafik berikut.



Selanjutnya perbandingan Kompetensi Sosial antara dosen/tim dosen di setiap Program Studi di Fakultas Pertanian terlihat pada grafik berikut.



Keadaan hasil penilaian mahasiswa terhadap dosen/tim dosen dalam Kompetensi Sosialnya dalam melaksanakan proses pembelajaran di seluruh Prodi di Fakultas Pertanian dapat dilihat dalam tabel berikut.

	AGRIBISNIS	AGRONOMI_1	AGROTEKNOLOGI	ILMU DAN TEKNOLOGI PANGAN	ILMU KEHUTANAN	ILMU TANAH	PROTEKSI TANAMAN
Tdk Puas	179 0.48	0 0.00	84 1.01	113 1.34	155 1.71	0 0.00	0 0.00
Krg Puas	1229 3.31	78 5.63	147 1.77	316 3.73	471 5.21	14 0.63	4 0.18
Puas	23818 64.20	610 44.01	5524 66.59	5856 69.20	5712 63.20	1364 61.86	1603 74.11
Sgt Puas	11876 32.01	698 50.36	2540 30.62	2178 25.74	2700 29.87	827 37.51	556 25.71
All	37102 100.00	1386 100.00	8295 100.00	8463 100.00	9038 100.00	2205 100.00	2163 100.00

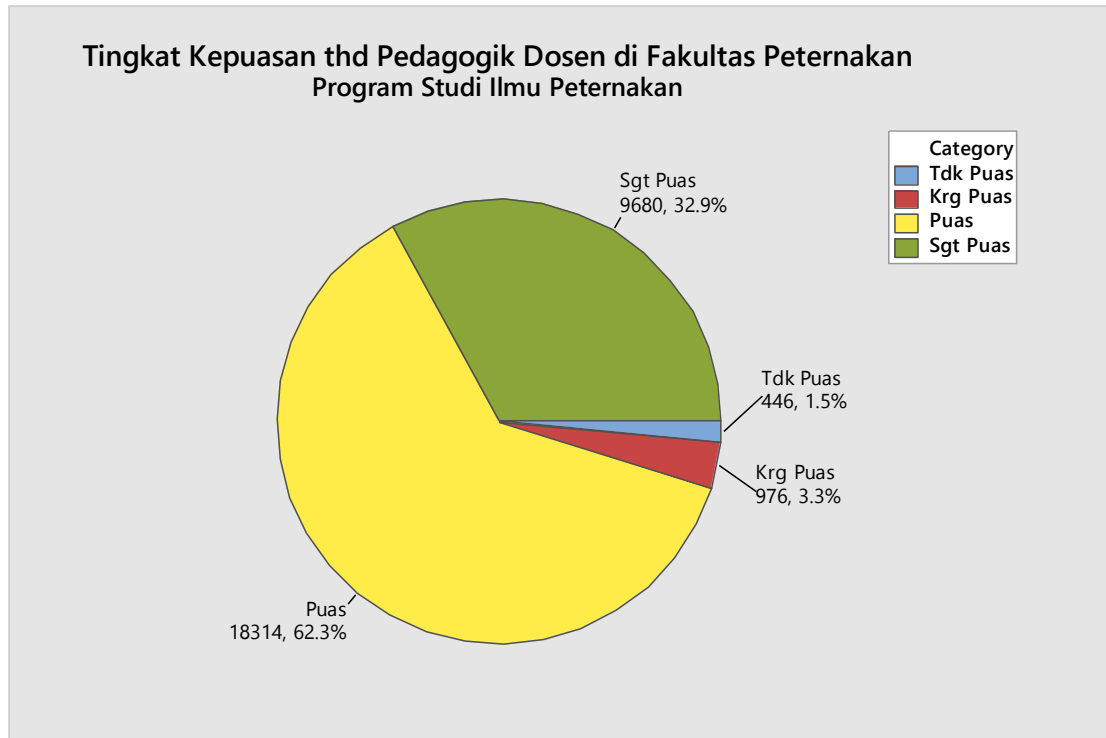
	TEKNIK PERTANIAN	All
Tdk Puas	229 1.99	760 0.95
Krg Puas	481 4.17	2740 3.42
Puas	7099 61.58	51586 64.34
Sgt Puas	3720 32.27	25095 31.30
All	11529 100.00	80181 100.00

Cell Contents: Count
 % of Column

4. FAKULTAS PETERNAKAN

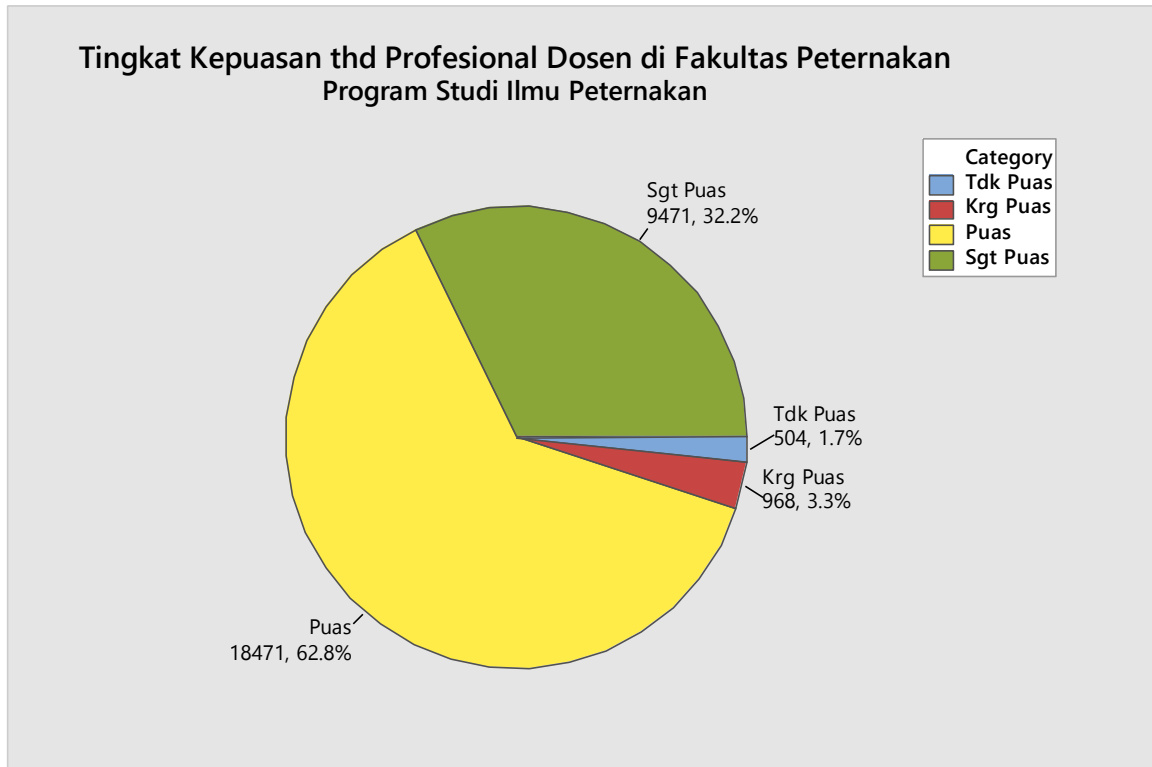
4.1. Kompetensi Pedagogik

Keadaan hasil penilaian mahasiswa terhadap dosen/tim dosen dalam melaksanakan proses pembelajaran di seluruh mata kuliah dalam Fakultas Peternakan khususnya untuk Kompetensi Pedagogik dalam proses pembelajaran dapat dilihat dalam grafik berikut.



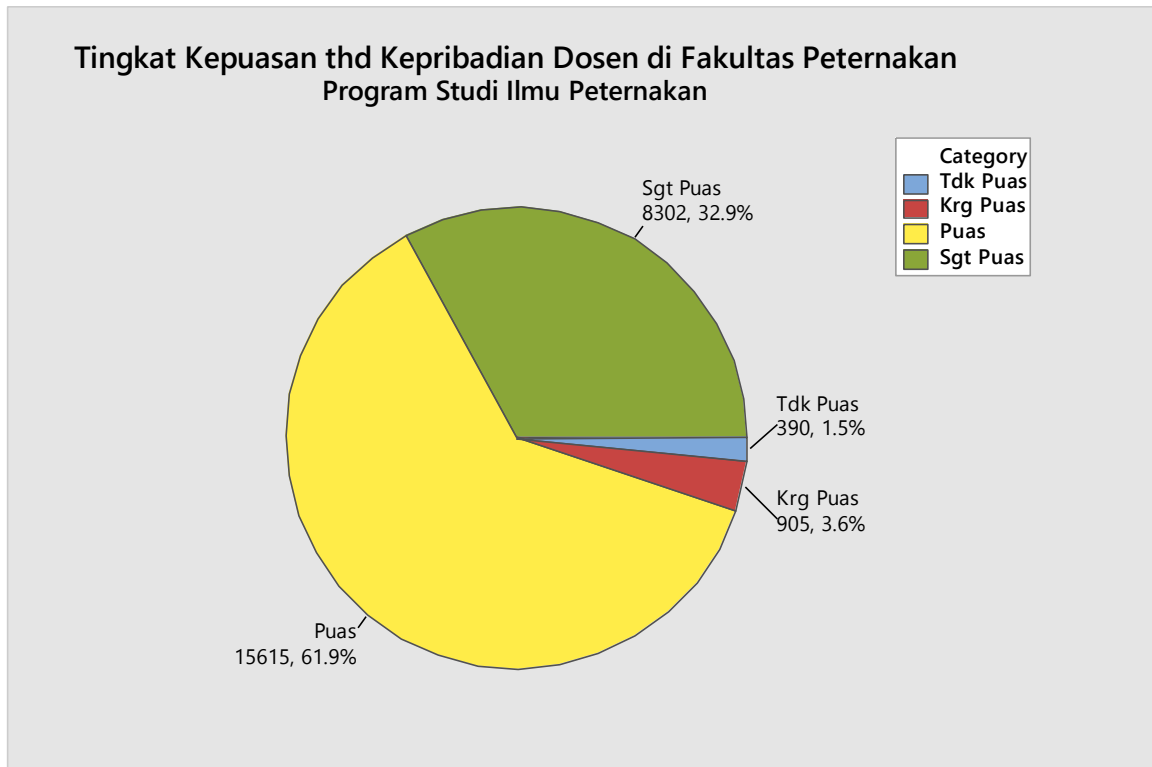
4.2. Kompetensi Profesional

Keadaan hasil penilaian mahasiswa terhadap dosen/tim dosen dalam melaksanakan proses pembelajaran di seluruh mata kuliah dalam Fakultas Peternakan khususnya untuk kemampuan Kompetensi Profesional dapat dilihat dalam grafik berikut.



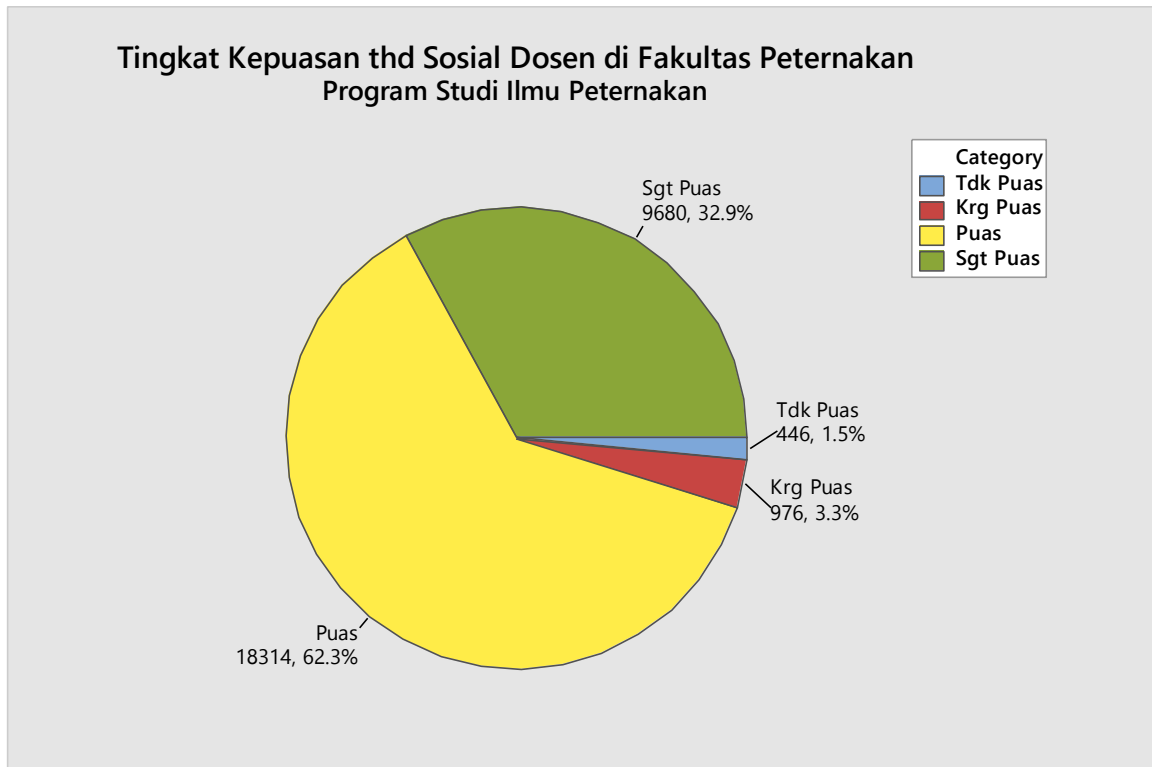
4.3. Kompetensi Kepribadian

Keadaan hasil penilaian mahasiswa terhadap dosen/tim dosen dalam melaksanakan proses pembelajaran di seluruh mata kuliah dalam Fakultas Peternakan khususnya untuk Kompetensi Kepribadiannya dalam melaksanakan proses pembelajaran dapat dilihat dalam grafik berikut.



4.4. Kompetensi Sosial

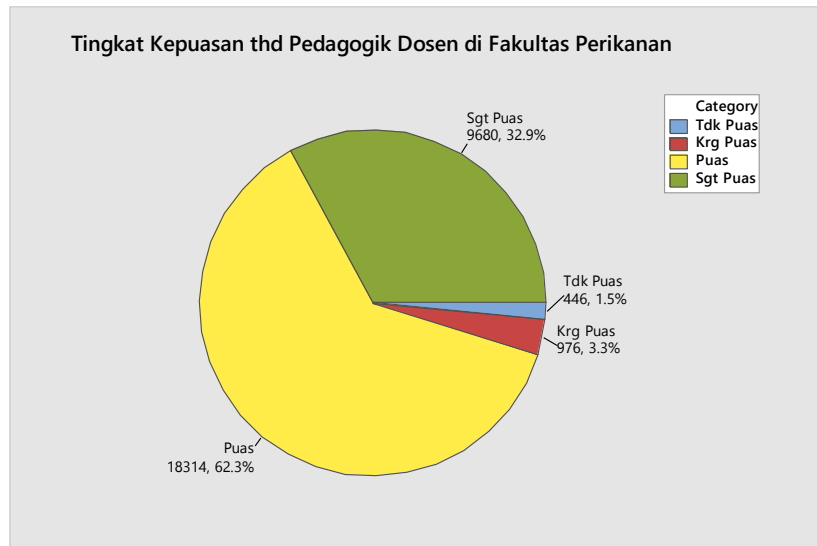
Keadaan hasil penilaian mahasiswa terhadap dosen/tim dosen dalam melaksanakan proses pembelajaran di seluruh mata kuliah dalam Fakultas Peternakan khususnya untuk Kompetensi Sosialnya dalam melaksanakan proses pembelajaran dapat dilihat dalam grafik berikut.



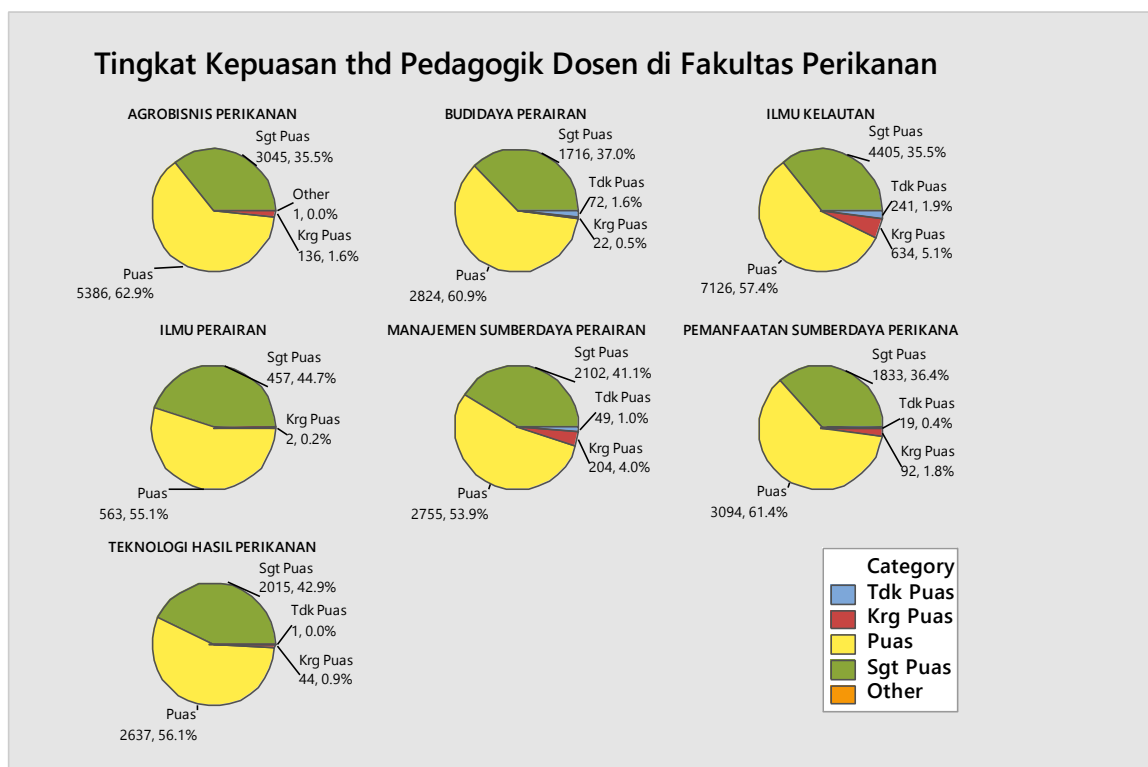
5. FAKULTAS PERIKANAN

5.1. Kompetensi Pedagogik

Keadaan hasil penilaian mahasiswa terhadap dosen/tim dosen dalam melaksanakan proses pembelajaran di seluruh mata kuliah dalam Fakultas Perikanan khususnya untuk Kompetensi Pedagogik dalam melaksanakan proses pembelajaran dapat dilihat dalam grafik berikut.



Selanjutnya perbandingan Kompetensi Pedagogik antara dosen/tim dosen di setiap Program Studi di Fakultas Perikanan terlihat pada grafik berikut.



Keadaan hasil penilaian mahasiswa terhadap dosen/tim dosen dalam Kompetensi Pedagogik di seluruh Prodi di Fakultas Perikanan dapat dilihat dalam tabel berikut.

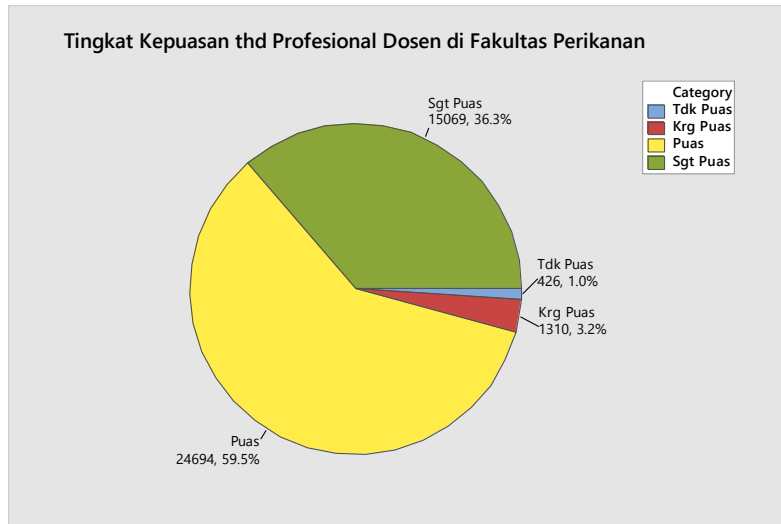
	AGROBISNIS PERIKANAN	BUDIDAYA PERAIRAN	ILMU KELAUTAN	ILMU PERAIRAN	MANAJEMEN SUMBERDAYA PERAIRAN	PEMANFAATAN SUMBERDAYA PERIKANA	TEKNOLOGI HASIL PERIKANAN
Tdk Puas	1 0.01	72 1.55	241 1.94	0 0.00	49 0.96	19 0.38	1 0.02
Krg Puas	136 1.59	22 0.47	634 5.11	2 0.20	204 3.99	92 1.83	44 0.94
Puas	5386 62.86	2824 60.94	7126 57.44	563 55.09	2755 53.91	3094 61.41	2637 56.14
Sgt Puas	3045 35.54	1716 37.03	4405 35.51	457 44.72	2102 41.14	1833 36.38	2015 42.90
All	8568 100.00	4634 100.00	12406 100.00	1022 100.00	5110 100.00	5038 100.00	4697 100.00

All	
Tdk Puas	383 0.92
Krg Puas	1134 2.73
Puas	24385 58.79
Sgt Puas	15573 37.55
All	41475 100.00

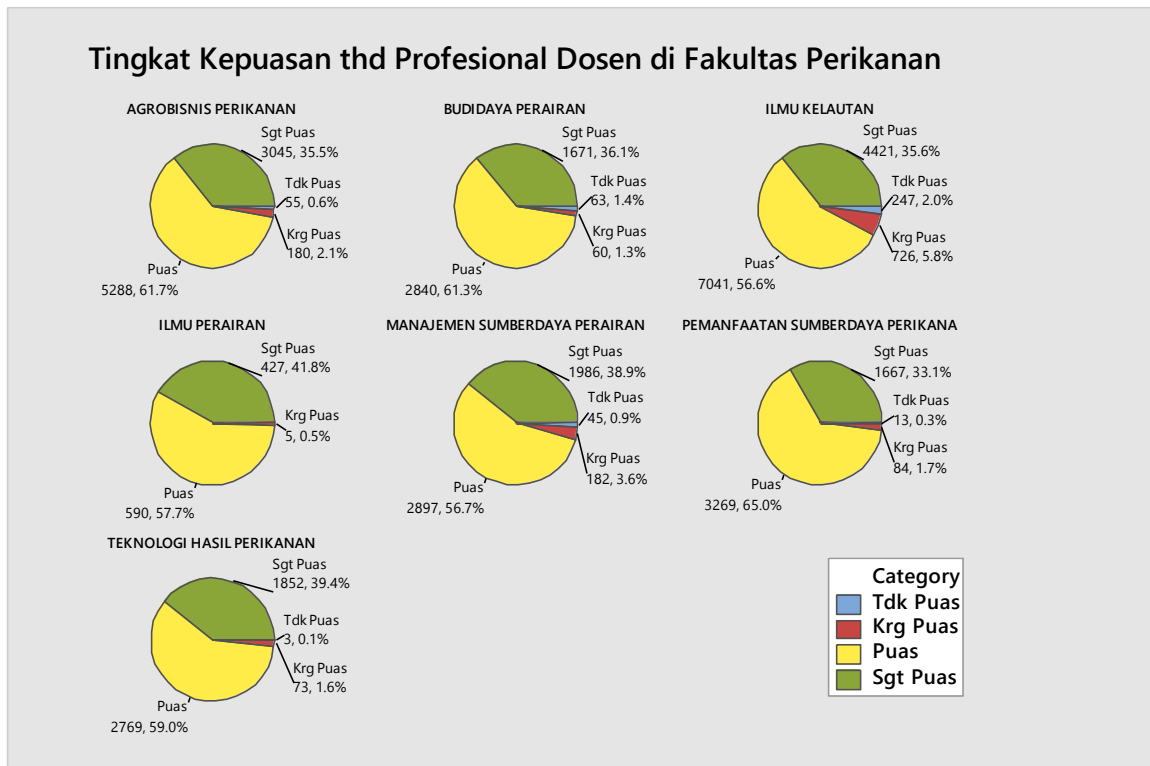
Cell Contents: Count
 % of Column

5.2. Kompetensi Profesional

Keadaan hasil penilaian mahasiswa terhadap dosen/tim dosen dalam melaksanakan proses pembelajaran di seluruh mata kuliah dalam Fakultas Perikanan khususnya untuk kemampuan Kompetensi Profesional dapat dilihat dalam grafik berikut.



Selanjutnya perbandingan Kompetensi Profesional antara dosen/tim dosen di setiap Program Studi di Fakultas Perikanan terlihat pada grafik berikut.



Keadaan hasil penilaian mahasiswa terhadap dosen/tim dosen dalam Kompetensi Profesionalnya dalam melaksanakan proses pembelajaran di seluruh Prodi di Fakultas Perikanan dapat dilihat dalam tabel berikut.

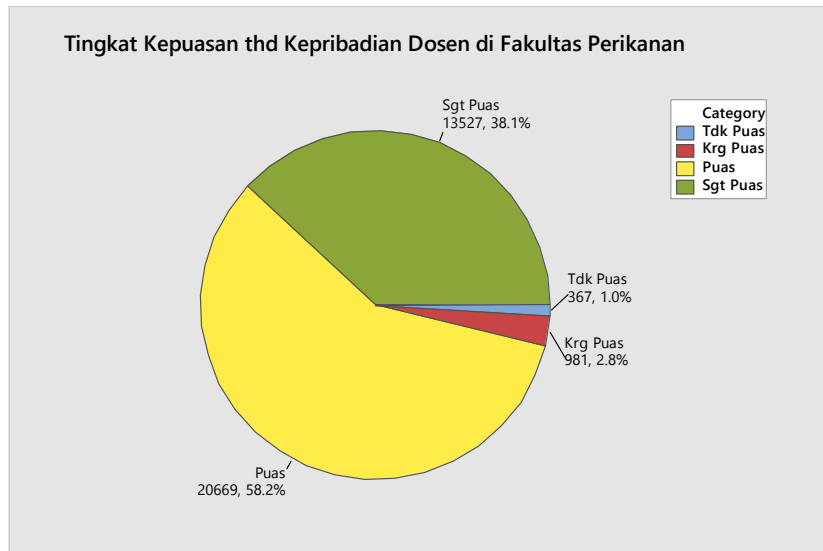
	AGROBISNIS PERIKANAN	BUDIDAYA PERAIRAN	ILMU KELAUTAN	ILMU PERAIRAN	MANAJEMEN SUMBERDAYA PERAIRAN	PEMANFAATAN SUMBERDAYA PERIKANA	TEKNOLOGI HASIL PERIKANAN
Tdk Puas	55 0.64	63 1.36	247 1.99	0 0.00	45 0.88	13 0.26	3 0.06
Krg Puas	180 2.10	60 1.29	726 5.84	5 0.49	182 3.56	84 1.67	73 1.55
Puas	5288 61.72	2840 61.29	7041 56.62	590 57.73	2897 56.69	3269 64.95	2769 58.95
Sgt Puas	3045 35.54	1671 36.06	4421 35.55	427 41.78	1986 38.86	1667 33.12	1852 39.43
All	8568 100.00	4634 100.00	12435 100.00	1022 100.00	5110 100.00	5033 100.00	4697 100.00

	All
Tdk Puas	426 1.03
Krg Puas	1310 3.16
Puas	24694 59.51
Sgt Puas	15069 36.31
All	41499 100.00

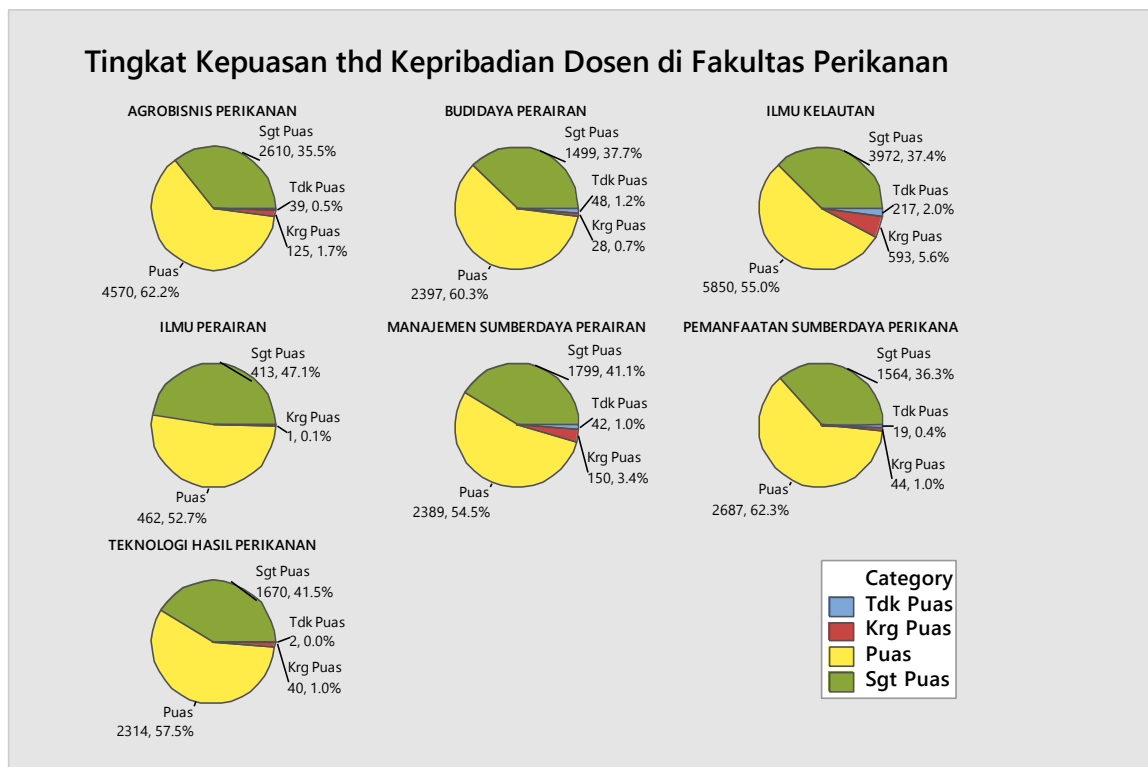
Cell Contents: Count
 % of Column

5.3. Kompetensi Kepribadian

Keadaan hasil penilaian mahasiswa terhadap dosen/tim dosen dalam melaksanakan proses pembelajaran di seluruh mata kuliah dalam Fakultas Perikanan khususnya untuk Kompetensi Kepribadiannya dalam melaksanakan proses pembelajaran dapat dilihat dalam grafik berikut.



Selanjutnya perbandingan Kompetensi Kepribadian antara dosen/tim dosen di setiap Program Studi di Fakultas Perikanan terlihat pada grafik berikut.



Rincian keadaan hasil penilaian mahasiswa terhadap dosen/tim dosen dalam Kompetensi Kepribadiannya dalam melaksanakan proses pembelajaran di seluruh Prodi di Fakultas Perikanan dapat dilihat dalam tabel berikut.

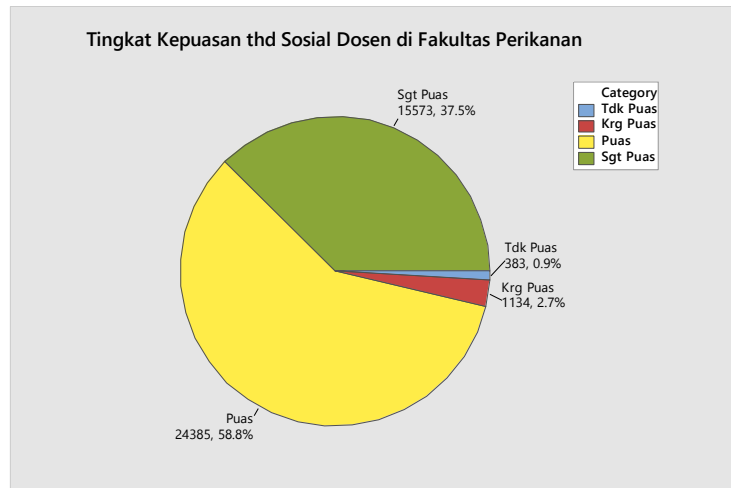
	AGROBISNIS PERIKANAN	BUDIDAYA PERAIRAN	ILMU KELAUTAN	ILMU PERAIRAN	MANAJEMEN SUMBERDAYA PERAIRAN	PEMANFAATAN SUMBERDAYA PERIKANA	TEKNOLOGI HASIL PERIKANAN
Tdk Puas	39 0.53	48 1.21	217 2.04	0 0.00	42 0.96	19 0.44	2 0.05
Krg Puas	125 1.70	28 0.70	593 5.58	1 0.11	150 3.42	44 1.02	40 0.99
Puas	4570 62.23	2397 60.35	5850 55.02	462 52.74	2389 54.54	2687 62.29	2314 57.48
Sgt Puas	2610 35.54	1499 37.74	3972 37.36	413 47.15	1799 41.07	1564 36.25	1670 41.48
All	7344 100.00	3972 100.00	10632 100.00	876 100.00	4380 100.00	4314 100.00	4026 100.00

All	
Tdk Puas	367 1.03
Krg Puas	981 2.76
Puas	20669 58.15
Sgt Puas	13527 38.06
All	35544 100.00

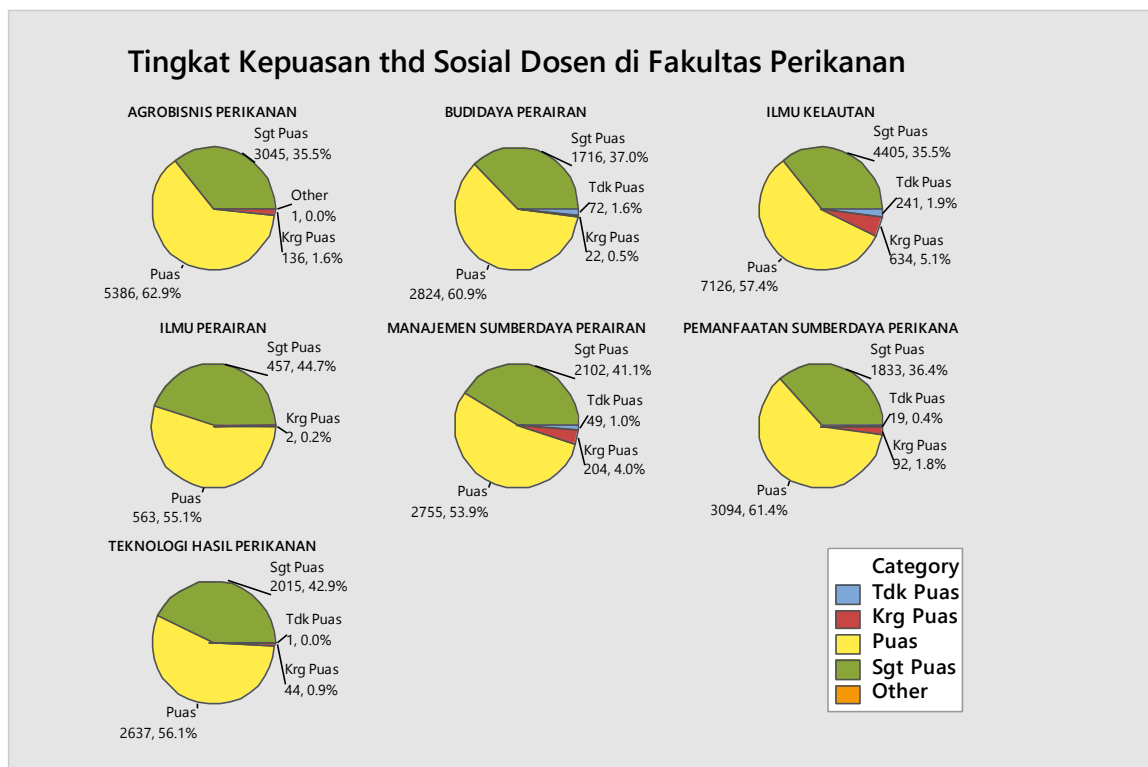
Cell Contents: Count
 % of Column

5.4. Kompetensi Sosial

Keadaan hasil penilaian mahasiswa terhadap dosen/tim dosen dalam melaksanakan proses pembelajaran di seluruh mata kuliah dalam Fakultas Perikanan khususnya untuk Kompetensi Sosialnya dalam melaksanakan proses pembelajaran dapat dilihat dalam grafik berikut.



Selanjutnya perbandingan Kompetensi Sosial antara dosen/tim dosen di setiap Program Studi di Fakultas Perikanan terlihat pada grafik berikut.



Keadaan hasil penilaian mahasiswa terhadap dosen/tim dosen dalam Kompetensi Sosialnya dalam melaksanakan proses pembelajaran di seluruh Prodi di Fakultas Perikanan dapat dilihat dalam tabel berikut.

	AGROBISNIS PERIKANAN	BUDIDAYA PERAIRAN	ILMU KELAUTAN	ILMU PERAIRAN	MANAJEMEN SUMBERDAYA PERAIRAN	PEMANFAATAN SUMBERDAYA PERIKANA	TEKNOLOGI HASIL PERIKANAN
Tdk Puas	1 0.01	72 1.55	241 1.94	0 0.00	49 0.96	19 0.38	1 0.02
Krg Puas	136 1.59	22 0.47	634 5.11	2 0.20	204 3.99	92 1.83	44 0.94
Puas	5386 62.86	2824 60.94	7126 57.44	563 55.09	2755 53.91	3094 61.41	2637 56.14
Sgt Puas	3045 35.54	1716 37.03	4405 35.51	457 44.72	2102 41.14	1833 36.38	2015 42.90
All	8568 100.00	4634 100.00	12406 100.00	1022 100.00	5110 100.00	5038 100.00	4697 100.00

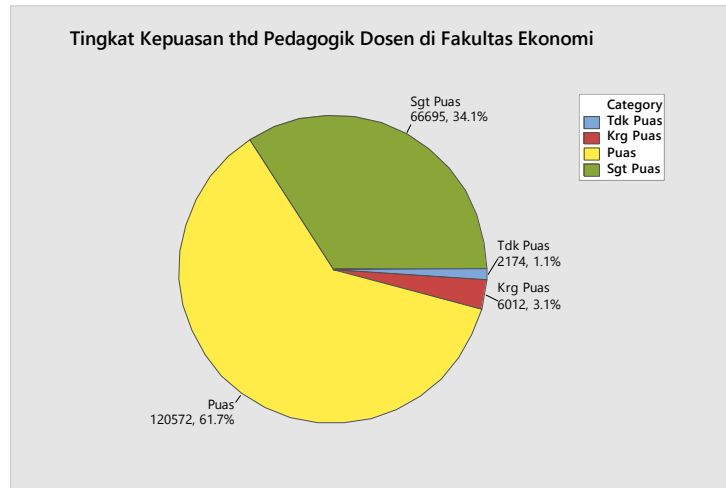
All	
Tdk Puas	383 0.92
Krg Puas	1134 2.73
Puas	24385 58.79
Sgt Puas	15573 37.55
All	41475 100.00

Cell Contents: Count
 % of Column

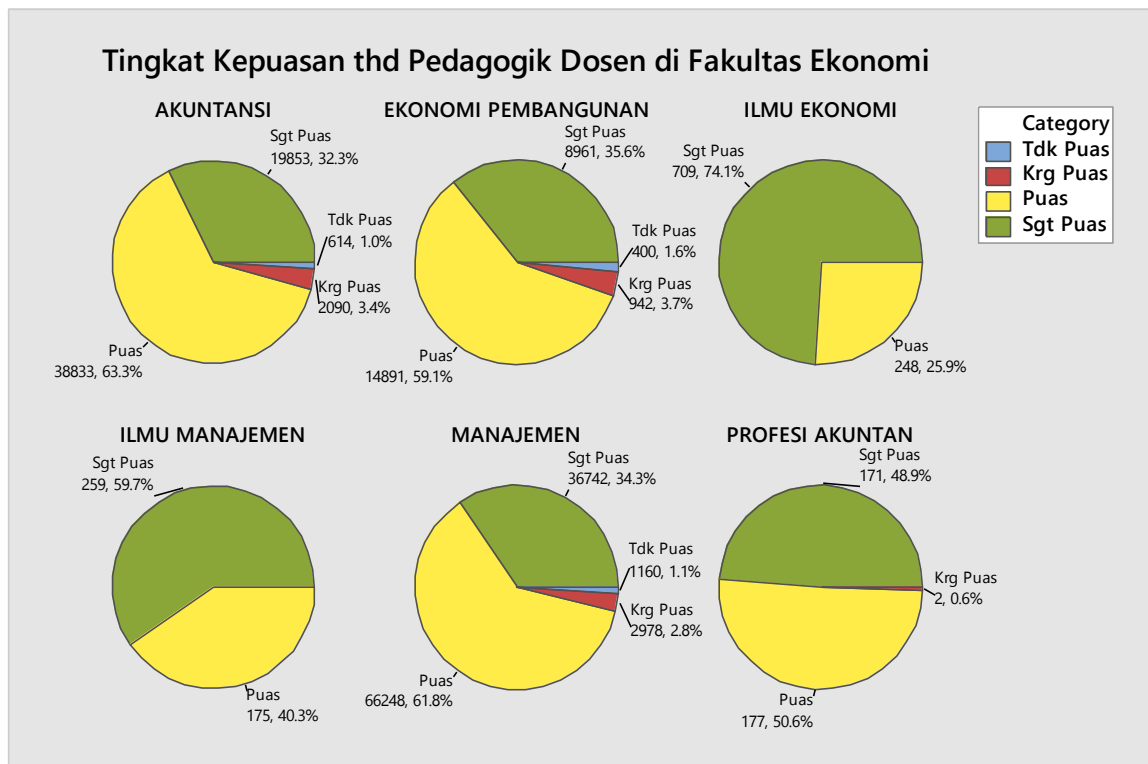
6. FAKULTAS EKONOMI

6.1. Kompetensi Pedagogik

Keadaan hasil penilaian mahasiswa terhadap dosen/tim dosen dalam melaksanakan proses pembelajaran di seluruh mata kuliah dalam Fakultas Ekonomi khususnya untuk Kompetensi Pedagogik dalam melaksanakan proses pembelajaran dapat dilihat dalam grafik berikut.



Selanjutnya perbandingan Kompetensi Pedagogik antara dosen/tim dosen di setiap Program Studi di Fakultas Ekonomi terlihat pada grafik berikut.



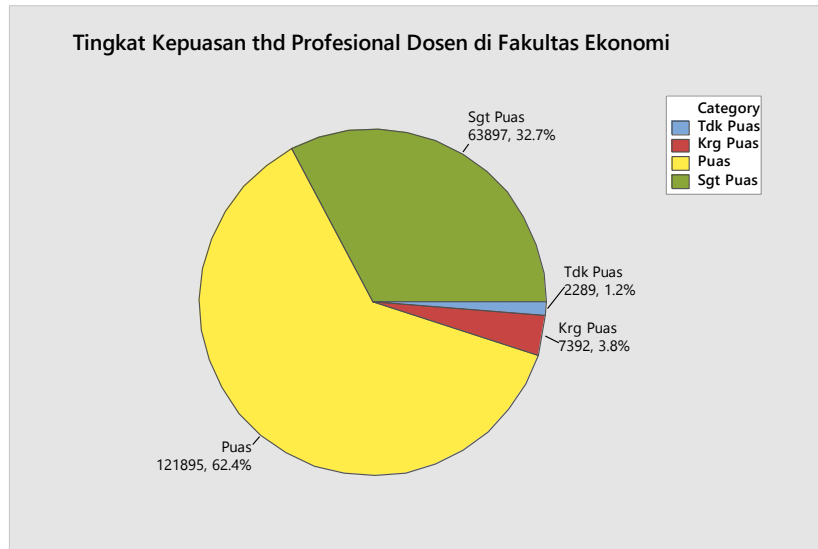
Adapun rincian keadaan hasil penilaian mahasiswa terhadap dosen/tim dosen dalam Kompetensi Pedagogik di seluruh Prodi di Fakultas Ekonomi dapat dilihat dalam tabel berikut.

	AKUNTANSI	EKONOMI PEMBANGUNAN	ILMU EKONOMI	ILMU MANAJEMEN	MANAJEMEN	PROFESI AKUNTAN	All
Tdk Puas	614 1.00	400 1.59	0 0.00	0 0.00	1160 1.08	0 0.00	2174 1.11
Krg Puas	2090 3.40	942 3.74	0 0.00	0 0.00	2978 2.78	2 0.57	6012 3.08
Puas	38833 63.26	14891 59.11	248 25.91	175 40.32	66248 61.84	177 50.57	120572 61.69
Sgt Puas	19853 32.34	8961 35.57	709 74.09	259 59.68	36742 34.30	171 48.86	66695 34.12
All	61390 100.00	25194 100.00	957 100.00	434 100.00	107128 100.00	350 100.00	195453 100.00

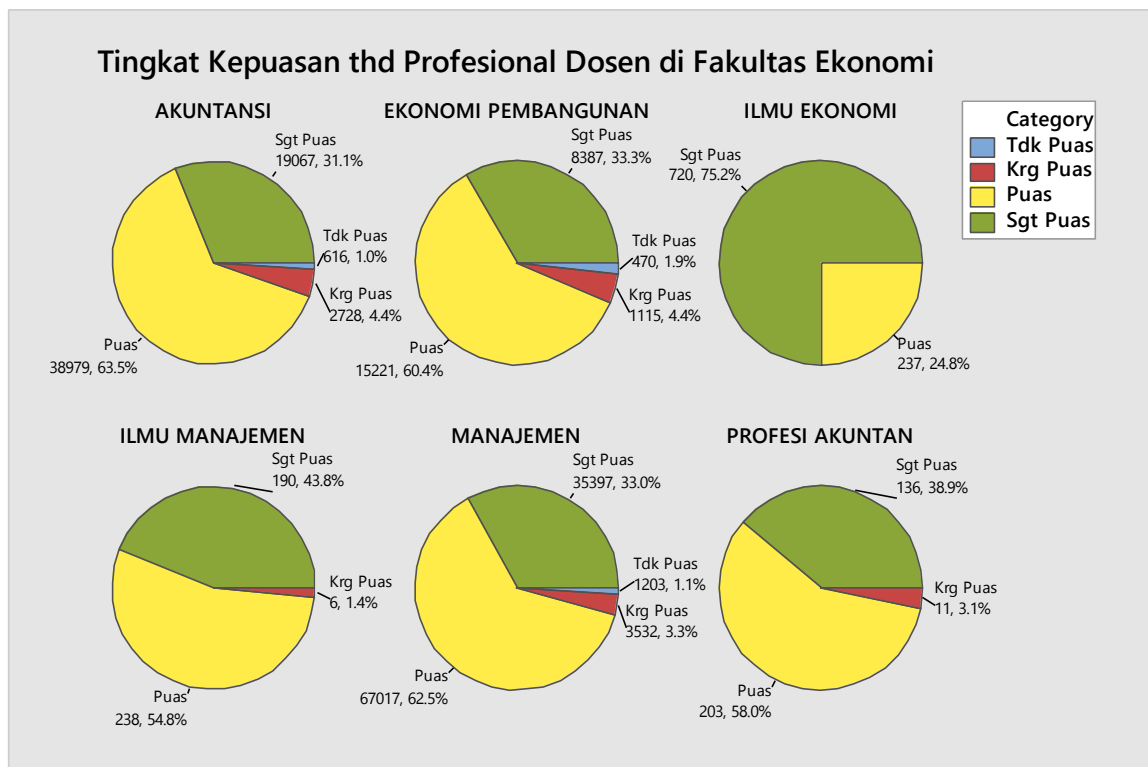
Cell Contents: Count
 % of Column

6.2. Kompetensi Profesional

Keadaan hasil penilaian mahasiswa terhadap dosen/tim dosen dalam melaksanakan proses pembelajaran di seluruh mata kuliah dalam Fakultas Ekonomi khususnya untuk kemampuan Kompetensi Profesional dapat dilihat dalam grafik berikut.



Selanjutnya perbandingan Kompetensi Profesional antara dosen/tim dosen di setiap Program Studi di Fakultas Ekonomi terlihat pada grafik berikut.



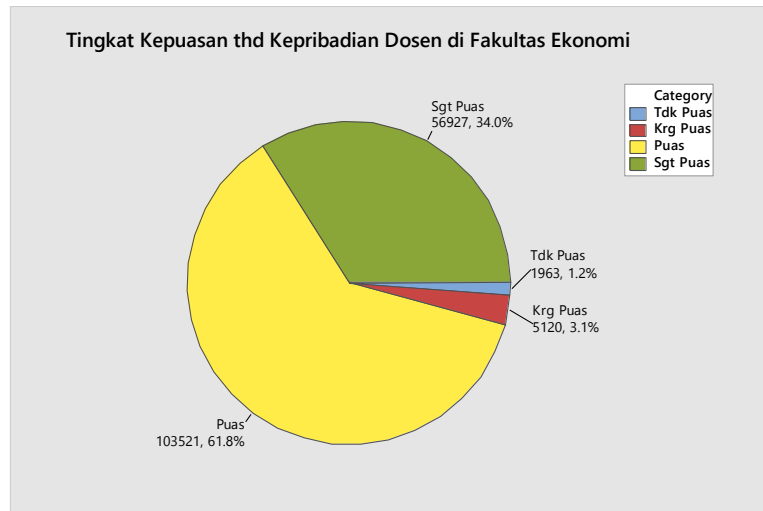
Adapun rincian keadaan hasil penilaian mahasiswa terhadap dosen/tim dosen dalam Kompetensi Profesionalnya dalam melaksanakan proses pembelajaran di seluruh Prodi di Fakultas Tehnik dapat dilihat dalam tabel berikut.

	AKUNTANSI	EKONOMI PEMBANGUNAN	ILMU EKONOMI	ILMU MANAJEMEN	MANAJEMEN	PROFESI AKUNTAN	All
Tdk Puas	616 1.00	470 1.87	0 0.00	0 0.00	1203 1.12	0 0.00	2289 1.17
Krg Puas	2728 4.44	1115 4.43	0 0.00	6 1.38	3532 3.30	11 3.14	7392 3.78
Puas	38979 63.49	15221 60.42	237 24.76	238 54.84	67017 62.55	203 58.00	121895 62.36
Sgt Puas	19067 31.06	8387 33.29	720 75.24	190 43.78	35397 33.04	136 38.86	63897 32.69
All	61390 100.00	25193 100.00	957 100.00	434 100.00	107149 100.00	350 100.00	195473 100.00

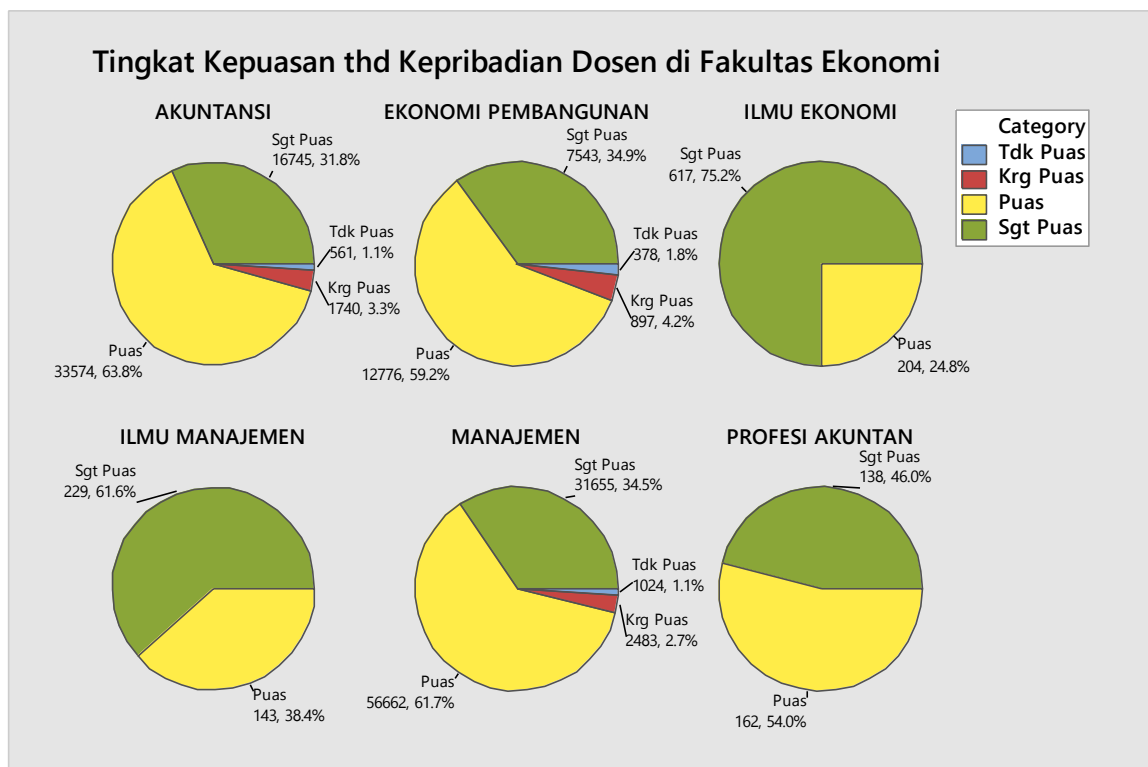
Cell Contents: Count
 % of Column

6.3. Kompetensi Kepribadian

Keadaan hasil penilaian mahasiswa terhadap dosen/tim dosen dalam melaksanakan proses pembelajaran di seluruh mata kuliah dalam Fakultas Ekonomi khususnya untuk Kompetensi Kepribadiannya dalam melaksanakan proses pembelajaran dapat dilihat dalam grafik berikut.



Selanjutnya perbandingan Kompetensi Kepribadian antara dosen/tim dosen di setiap Program Studi di Fakultas Ekonomi terlihat pada grafik berikut.



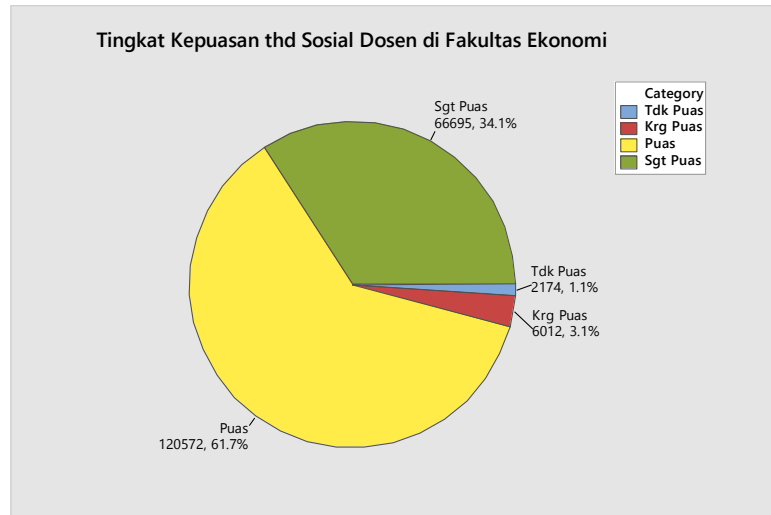
Keadaan hasil penilaian mahasiswa terhadap dosen/tim dosen dalam Kompetensi Kepribadiannya dalam melaksanakan proses pembelajaran di seluruh Prodi di Fakultas Ekonomi dapat dilihat dalam tabel berikut.

	AKUNTANSI	EKONOMI PEMBANGUNAN	ILMU EKONOMI	ILMU MANAJEMEN	MANAJEMEN	PROFESI AKUNTAN	All
Tdk Puas	561 1.07	378 1.75	0 0.00	0 0.00	1024 1.12	0 0.00	1963 1.17
Krg Puas	1740 3.31	897 4.15	0 0.00	0 0.00	2483 2.70	0 0.00	5120 3.06
Puas	33574 63.80	12776 59.16	204 24.85	143 38.44	56662 61.71	162 54.00	103521 61.79
Sgt Puas	16745 31.82	7543 34.93	617 75.15	229 61.56	31655 34.47	138 46.00	56927 33.98
All	52620 100.00	21594 100.00	821 100.00	372 100.00	91824 100.00	300 100.00	167531 100.00

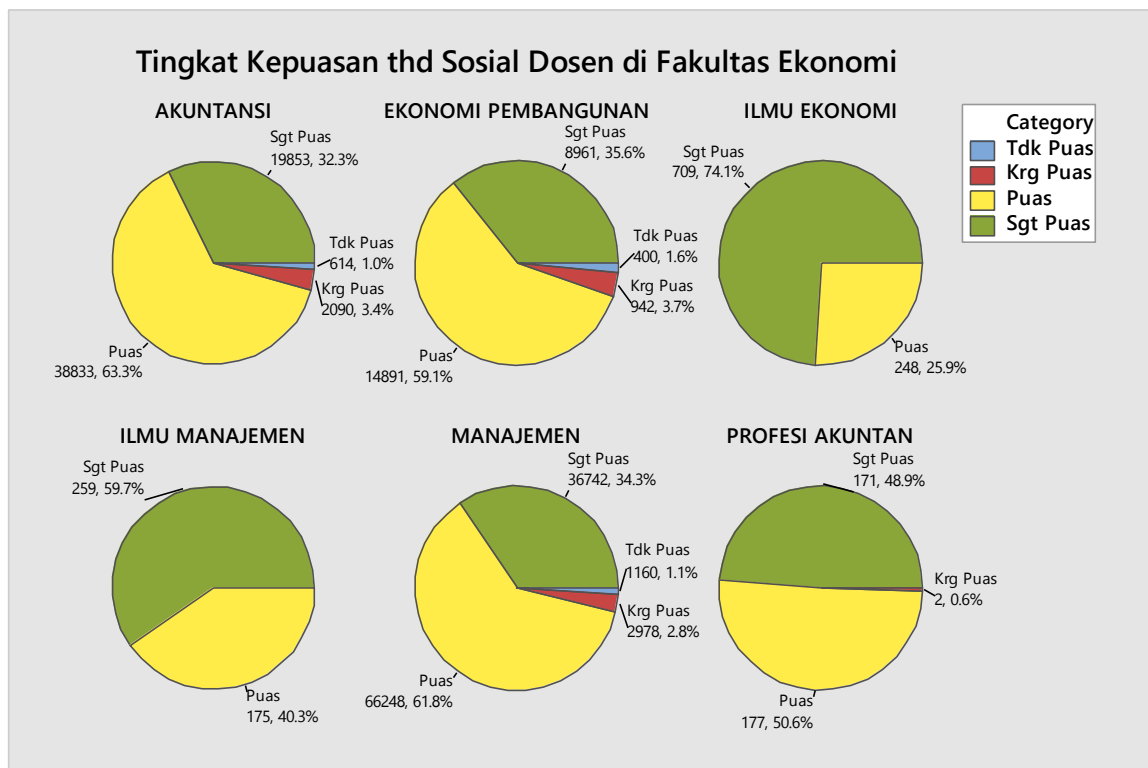
Cell Contents: Count
 % of Column

6.4. Kompetensi Sosial

Keadaan hasil penilaian mahasiswa terhadap dosen/tim dosen dalam melaksanakan proses pembelajaran di seluruh mata kuliah dalam Fakultas Ekonomi khususnya untuk Kompetensi Sosialnya dalam melaksanakan proses pembelajaran dapat dilihat dalam grafik berikut.



Selanjutnya perbandingan Kompetensi Sosial antara dosen/tim dosen di setiap Program Studi di Fakultas Ekonomi terlihat pada grafik berikut.



Keadaan hasil penilaian mahasiswa terhadap dosen/tim dosen dalam Kompetensi Sosialnya dalam melaksanakan proses pembelajaran di seluruh Prodi di Fakultas Ekonomi dapat dilihat dalam tabel berikut.

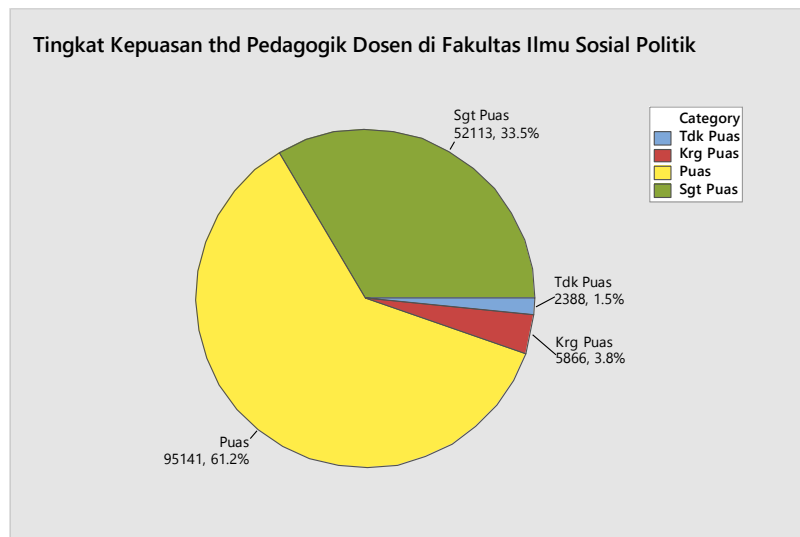
	AKUNTANSI	EKONOMI PEMBANGUNAN	ILMU EKONOMI	ILMU MANAJEMEN	MANAJEMEN	PROFESI AKUNTAN	All
Tdk Puas	614 1.00	400 1.59	0 0.00	0 0.00	1160 1.08	0 0.00	2174 1.11
Krg Puas	2090 3.40	942 3.74	0 0.00	0 0.00	2978 2.78	2 0.57	6012 3.08
Puas	38833 63.26	14891 59.11	248 25.91	175 40.32	66248 61.84	177 50.57	120572 61.69
Sgt Puas	19853 32.34	8961 35.57	709 74.09	259 59.68	36742 34.30	171 48.86	66695 34.12
All	61390 100.00	25194 100.00	957 100.00	434 100.00	107128 100.00	350 100.00	195453 100.00

Cell Contents: Count
 % of Column

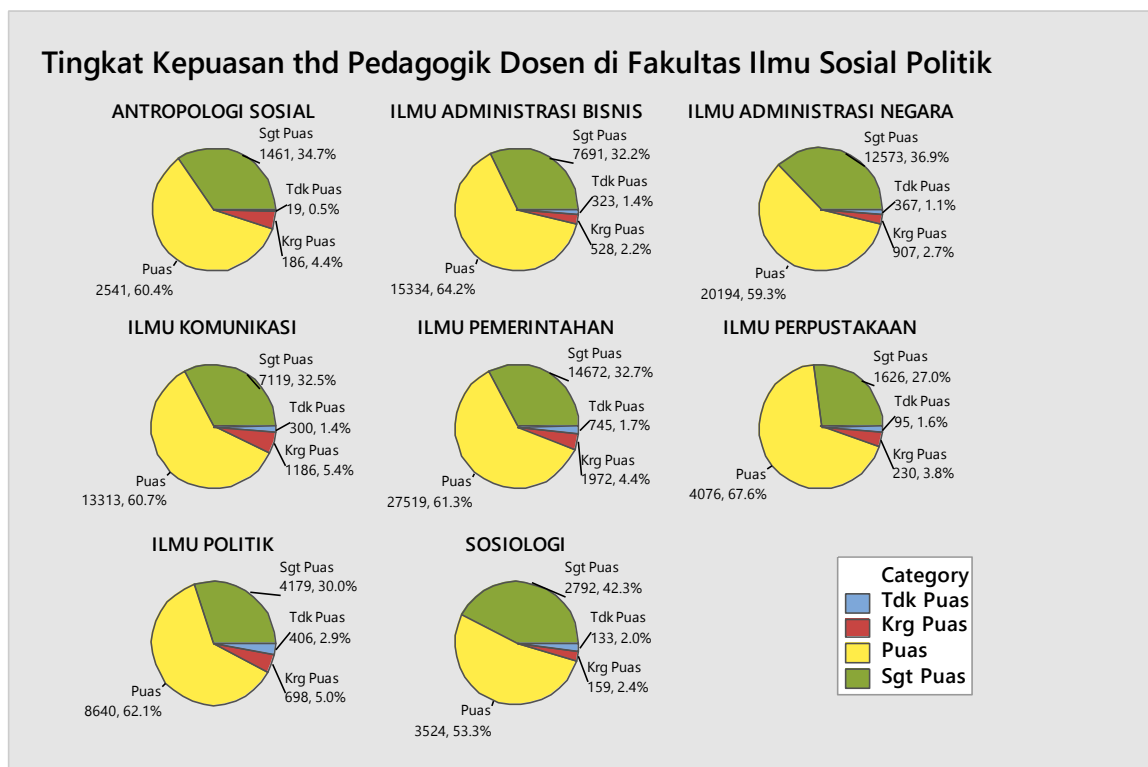
7. FAKULTAS SOSIAL DAN POLITIK

7.1. Kompetensi Pedagogik

Keadaan hasil penilaian mahasiswa terhadap dosen/tim dosen dalam melaksanakan proses pembelajaran di seluruh mata kuliah dalam Fakultas Sosial dan Politik khususnya untuk Kompetensi Pedagogik dalam melaksanakan proses pembelajaran dapat dilihat dalam grafik berikut.



Selanjutnya perbandingan Kompetensi Pedagogik antara dosen/tim dosen di setiap Program Studi di Fakultas Sosial dan Politik terlihat pada grafik berikut.



Adapun rincian keadaan hasil penilaian mahasiswa terhadap dosen/tim dosen dalam Kompetensi Pedagogik di seluruh Prodi di Fakultas Sosial dan Politik dapat dilihat dalam tabel berikut.

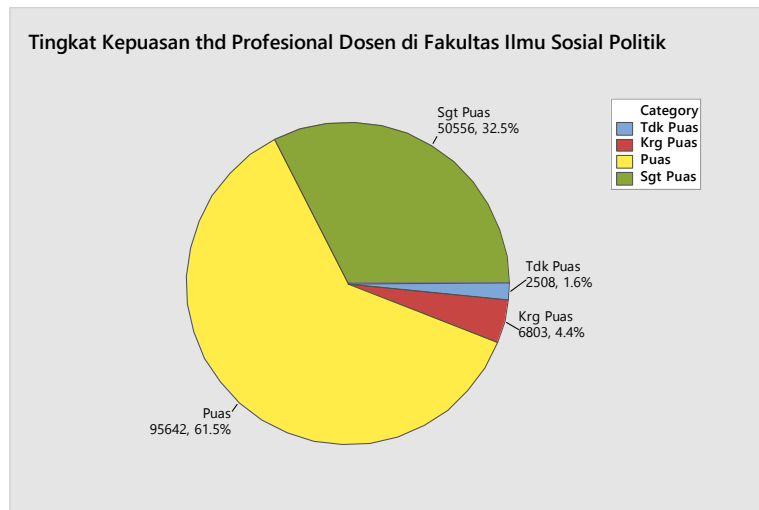
	ANTROPOLOGI SOSIAL	ILMU ADMINISTRASI BISNIS	ILMU ADMINISTRASI NEGARA	ILMU KOMUNIKASI	ILMU PEMERINTAHAN	ILMU PERPUSTAKAAN
Tdk Puas	19 0.45	323 1.35	367 1.08	300 1.37	745 1.66	95 1.58
Krg Puas	186 4.42	528 2.21	907 2.66	1186 5.41	1972 4.39	230 3.82
Puas	2541 60.40	15334 64.22	20194 59.32	13313 60.74	27519 61.28	4076 67.63
Sgt Puas	1461 34.73	7691 32.21	12573 36.93	7119 32.48	14672 32.67	1626 26.98
All	4207 100.00	23876 100.00	34041 100.00	21918 100.00	44908 100.00	6027 100.00

	ILMU POLITIK	SOSIOLOGI	All
Tdk Puas	406 2.92	133 2.01	2388 1.54
Krg Puas	698 5.01	159 2.41	5866 3.77
Puas	8640 62.06	3524 53.33	95141 61.18
Sgt Puas	4179 30.02	2792 42.25	52113 33.51
All	13923 100.00	6608 100.00	155508 100.00

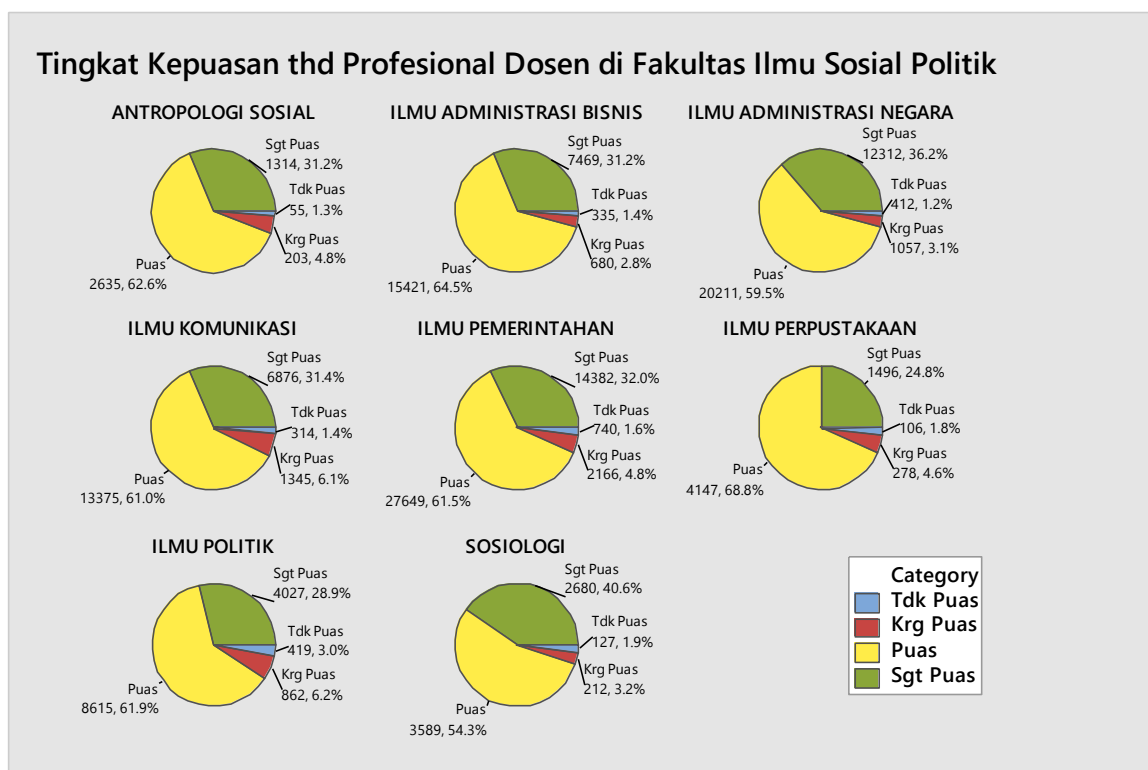
Cell Contents: Count
 % of Column

7.2. Kompetensi Profesional

Keadaan hasil penilaian mahasiswa terhadap dosen/tim dosen dalam melaksanakan proses pembelajaran di seluruh mata kuliah dalam Fakultas Teknik khususnya untuk kemampuan Kompetensi Profesional dapat dilihat dalam grafik berikut.



Selanjutnya perbandingan Kompetensi Profesional antara dosen/tim dosen di setiap Program Studi di Fakultas Teknik terlihat pada grafik berikut.



Adapun rincian keadaan hasil penilaian mahasiswa terhadap dosen/tim dosen dalam Kompetensi Profesionalnya dalam melaksanakan proses pembelajaran di seluruh Prodi di Fakultas Sosial dan Politik dapat dilihat dalam tabel berikut.

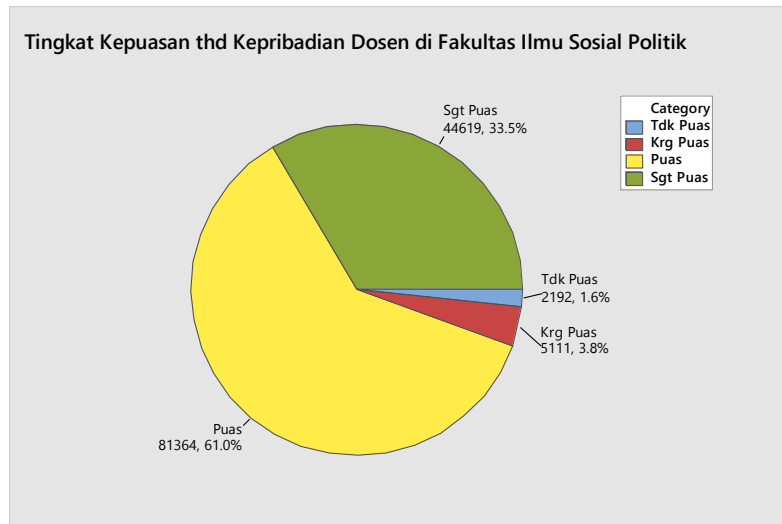
	ANTROPOLOGI SOSIAL	ILMU ADMINISTRASI BISNIS	ILMU ADMINISTRASI NEGARA	ILMU KOMUNIKASI	ILMU PEMERINTAHAN	ILMU PERPUSTAKAAN
Tdk Puas	55 1.31	335 1.40	412 1.21	314 1.43	740 1.65	106 1.76
Krg Puas	203 4.83	680 2.84	1057 3.11	1345 6.14	2166 4.82	278 4.61
Puas	2635 62.63	15421 64.51	20211 59.46	13375 61.05	27649 61.53	4147 68.81
Sgt Puas	1314 31.23	7469 31.24	12312 36.22	6876 31.38	14382 32.00	1496 24.82
All	4207 100.00	23905 100.00	33992 100.00	21910 100.00	44937 100.00	6027 100.00

	ILMU POLITIK	SOSIOLOGI	All
Tdk Puas	419 3.01	127 1.92	2508 1.61
Krg Puas	862 6.19	212 3.21	6803 4.37
Puas	8615 61.88	3589 54.31	95642 61.50
Sgt Puas	4027 28.92	2680 40.56	50556 32.51
All	13923 100.00	6608 100.00	155509 100.00

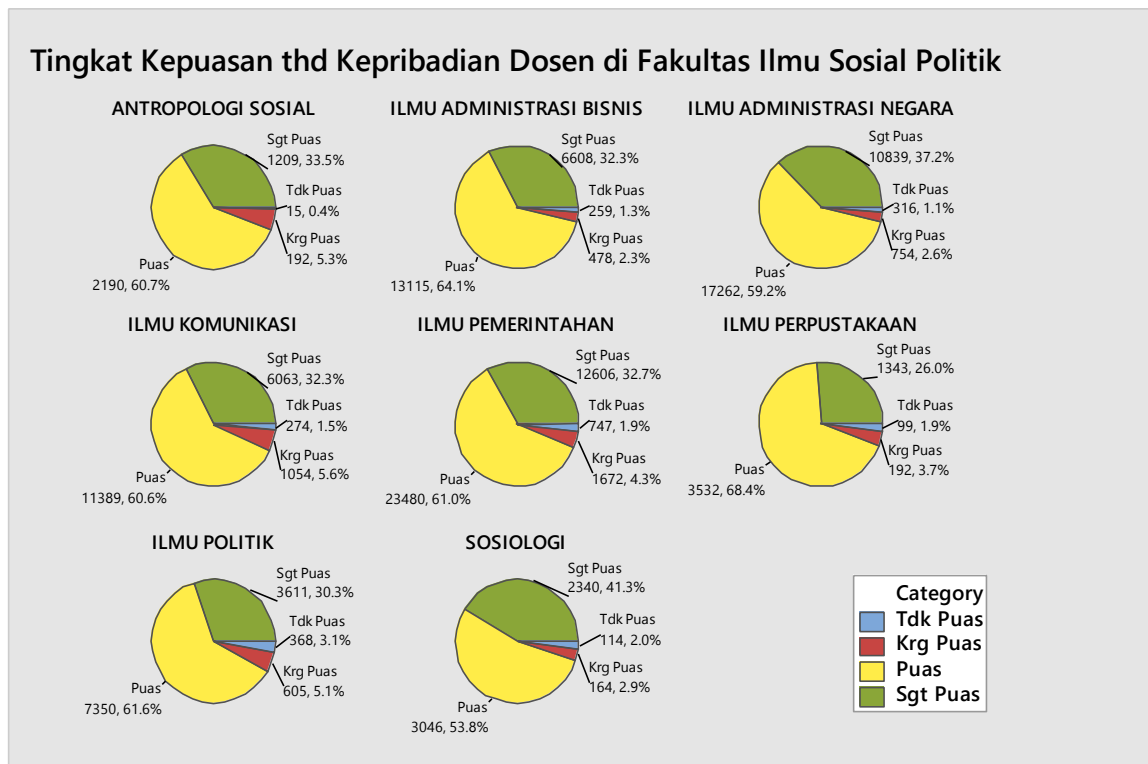
Cell Contents: Count
 % of Column

7.3. Kompetensi Kepribadian

Keadaan hasil penilaian mahasiswa terhadap dosen/tim dosen dalam melaksanakan proses pembelajaran di seluruh mata kuliah dalam Fakultas Sosial dan Politik khususnya untuk Kompetensi Kepribadiannya dalam melaksanakan proses pembelajaran dapat dilihat dalam grafik berikut.



Selanjutnya perbandingan Kompetensi Kepribadian antara dosen/tim dosen di setiap Program Studi di Fakultas Sosial dan Politik terlihat pada grafik berikut.



Adapun rincian keadaan hasil penilaian mahasiswa terhadap dosen/tim dosen dalam Kompetensi Kepribadiannya dalam melaksanakan proses pembelajaran di seluruh Prodi di Fakultas Sosial dan Politik dapat dilihat dalam tabel berikut.

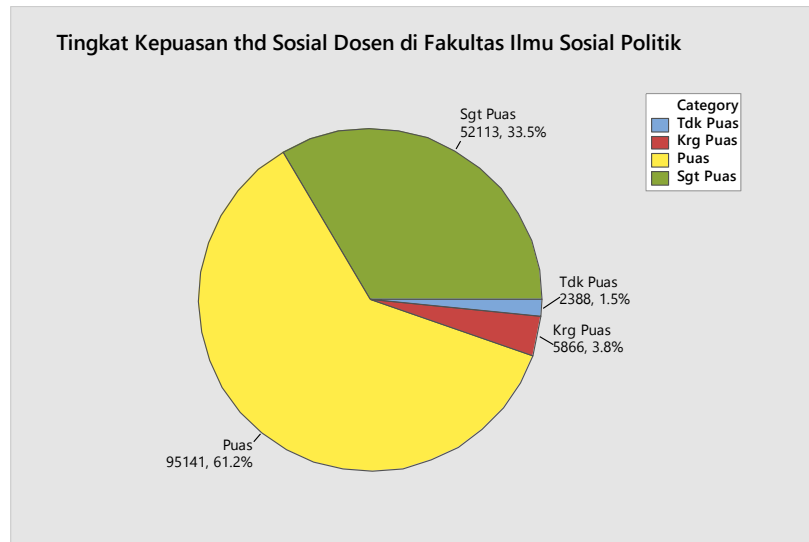
	ANTROPOLOGI SOSIAL	ILMU ADMINISTRASI BISNIS	ILMU ADMINISTRASI NEGARA	ILMU KOMUNIKASI	ILMU PEMERINTAHAN	ILMU PERPUSTAKAAN
Tdk Puas	15 0.42	259 1.27	316 1.08	274 1.46	747 1.94	99 1.92
Krg Puas	192 5.32	478 2.34	754 2.58	1054 5.61	1672 4.34	192 3.72
Puas	2190 60.73	13115 64.10	17262 59.18	11389 60.64	23480 60.98	3532 68.37
Sgt Puas	1209 33.53	6608 32.30	10839 37.16	6063 32.28	12606 32.74	1343 26.00
All	3606 100.00	20460 100.00	29171 100.00	18780 100.00	38505 100.00	5166 100.00

	ILMU POLITIK	SOSIOLOGI	All
Tdk Puas	368 3.08	114 2.01	2192 1.64
Krg Puas	605 5.07	164 2.90	5111 3.83
Puas	7350 61.59	3046 53.78	81364 61.04
Sgt Puas	3611 30.26	2340 41.31	44619 33.48
All	11934 100.00	5664 100.00	133286 100.00

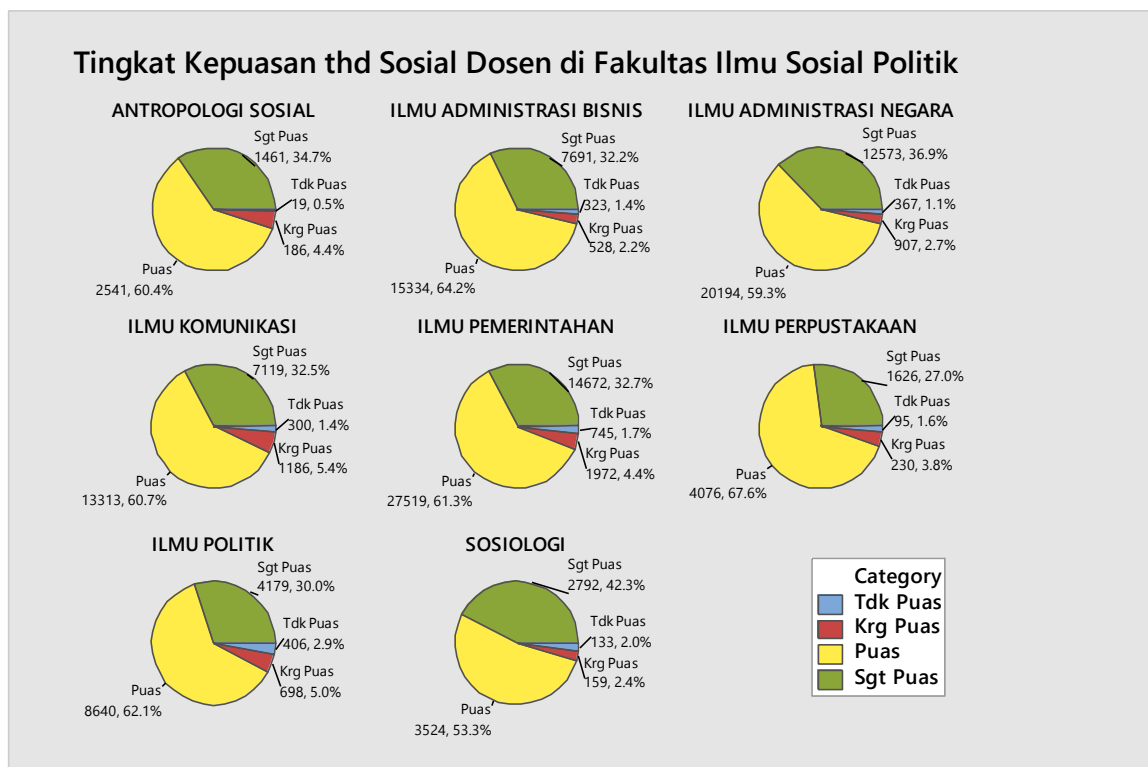
Cell Contents: Count
 % of Column

7.4. Kompetensi Sosial

Keadaan hasil penilaian mahasiswa terhadap dosen/tim dosen dalam melaksanakan proses pembelajaran di seluruh mata kuliah dalam Fakultas Sosial dan Politik khususnya untuk Kompetensi Sosialnya dalam melaksanakan proses pembelajaran dapat dilihat dalam grafik berikut.



Selanjutnya perbandingan Kompetensi Sosial antara dosen/tim dosen di setiap Program Studi di Fakultas Sosial dan Politik terlihat pada grafik berikut.



Adapun rincian keadaan hasil penilaian mahasiswa terhadap dosen/tim dosen dalam Kompetensi Sosialnya dalam melaksanakan proses pembelajaran di seluruh Prodi di Fakultas Sosial dan Politik dapat dilihat dalam tabel berikut.

	ANTROPOLOGI SOSIAL	ILMU ADMINISTRASI BISNIS	ILMU ADMINISTRASI NEGARA	ILMU KOMUNIKASI	ILMU PEMERINTAHAN	ILMU PERPUSTAKAAN
Tdk Puas	19 0.45	323 1.35	367 1.08	300 1.37	745 1.66	95 1.58
Krg Puas	186 4.42	528 2.21	907 2.66	1186 5.41	1972 4.39	230 3.82
Puas	2541 60.40	15334 64.22	20194 59.32	13313 60.74	27519 61.28	4076 67.63
Sgt Puas	1461 34.73	7691 32.21	12573 36.93	7119 32.48	14672 32.67	1626 26.98
All	4207 100.00	23876 100.00	34041 100.00	21918 100.00	44908 100.00	6027 100.00

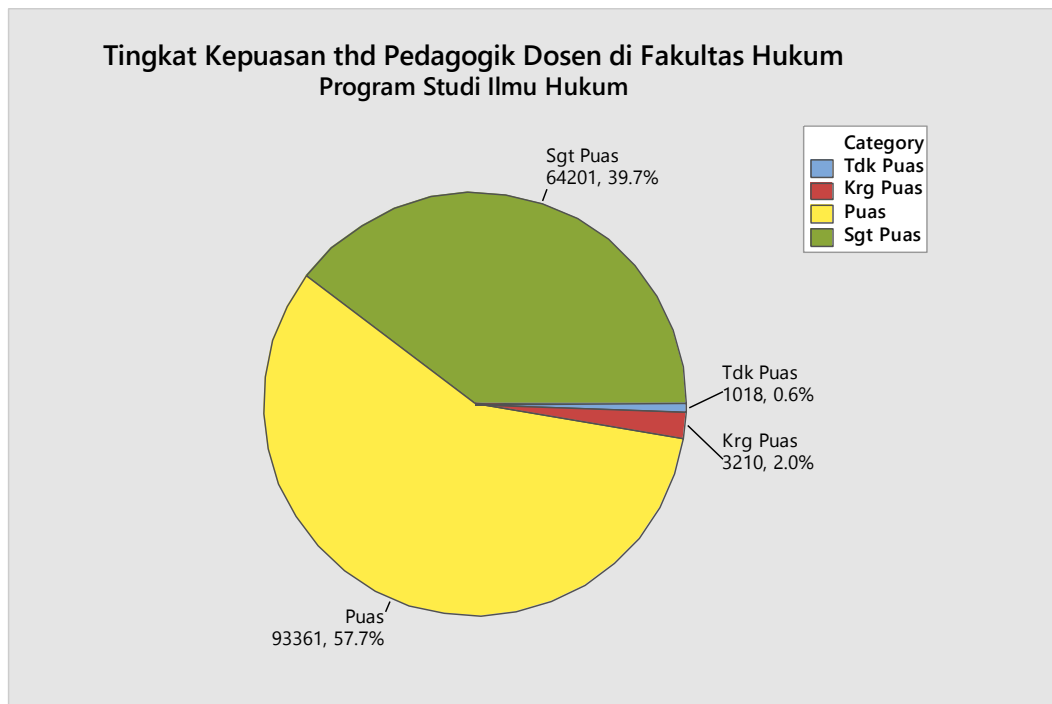
	ILMU POLITIK	SOSIOLOGI	All
Tdk Puas	406 2.92	133 2.01	2388 1.54
Krg Puas	698 5.01	159 2.41	5866 3.77
Puas	8640 62.06	3524 53.33	95141 61.18
Sgt Puas	4179 30.02	2792 42.25	52113 33.51
All	13923 100.00	6608 100.00	155508 100.00

Cell Contents: Count
 % of Column

8. FAKULTAS HUKUM

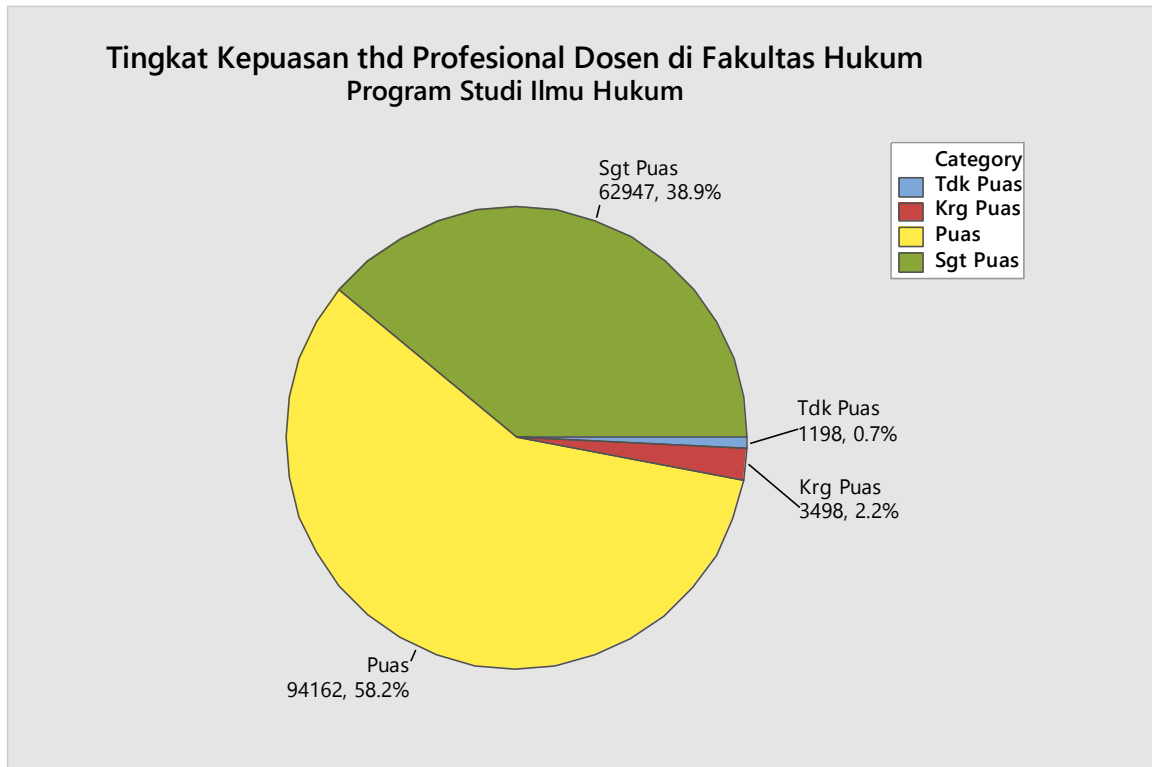
8.1. Kompetensi Pedagogik

Keadaan hasil penilaian mahasiswa terhadap dosen/tim dosen dalam melaksanakan proses pembelajaran di seluruh mata kuliah dalam Fakultas Hukum khususnya untuk Kompetensi Pedagogik dalam melaksanakan proses pembelajaran dapat dilihat dalam grafik berikut.



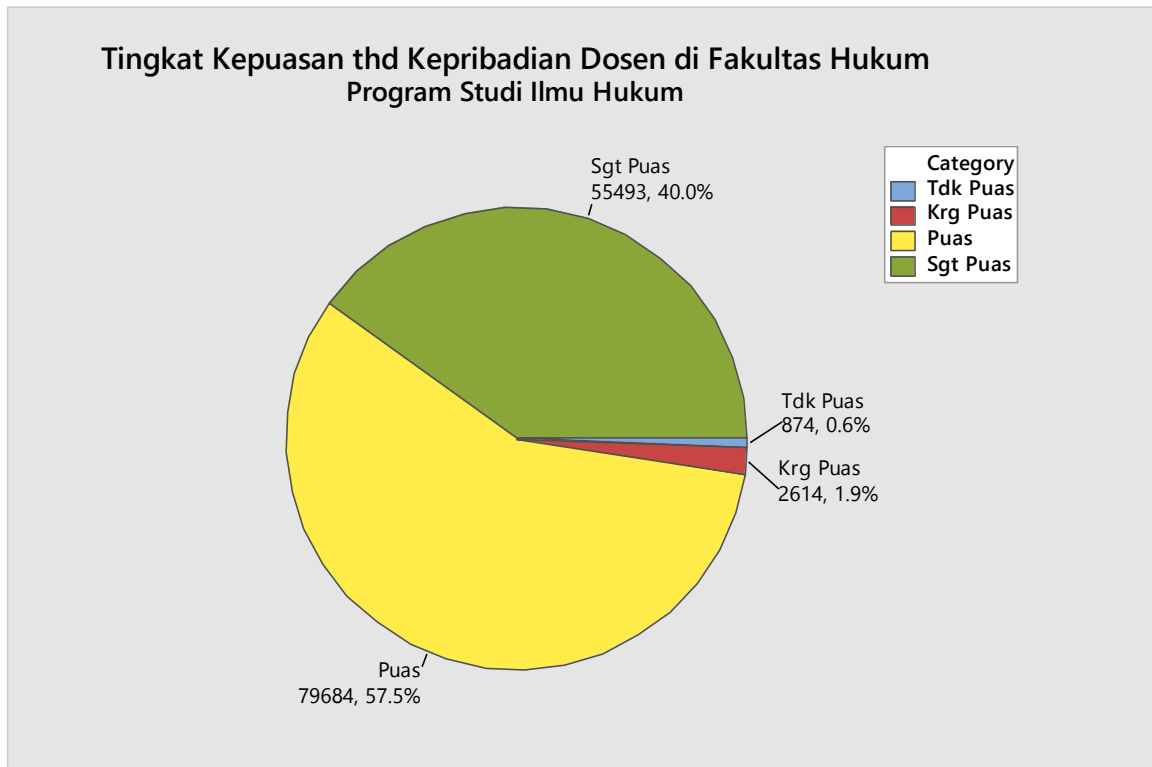
8.2. Kompetensi Profesional

Keadaan hasil penilaian mahasiswa terhadap dosen/tim dosen dalam melaksanakan proses pembelajaran di seluruh mata kuliah dalam Fakultas Hukum khususnya untuk kemampuan Kompetensi Profesional dapat dilihat dalam grafik berikut.



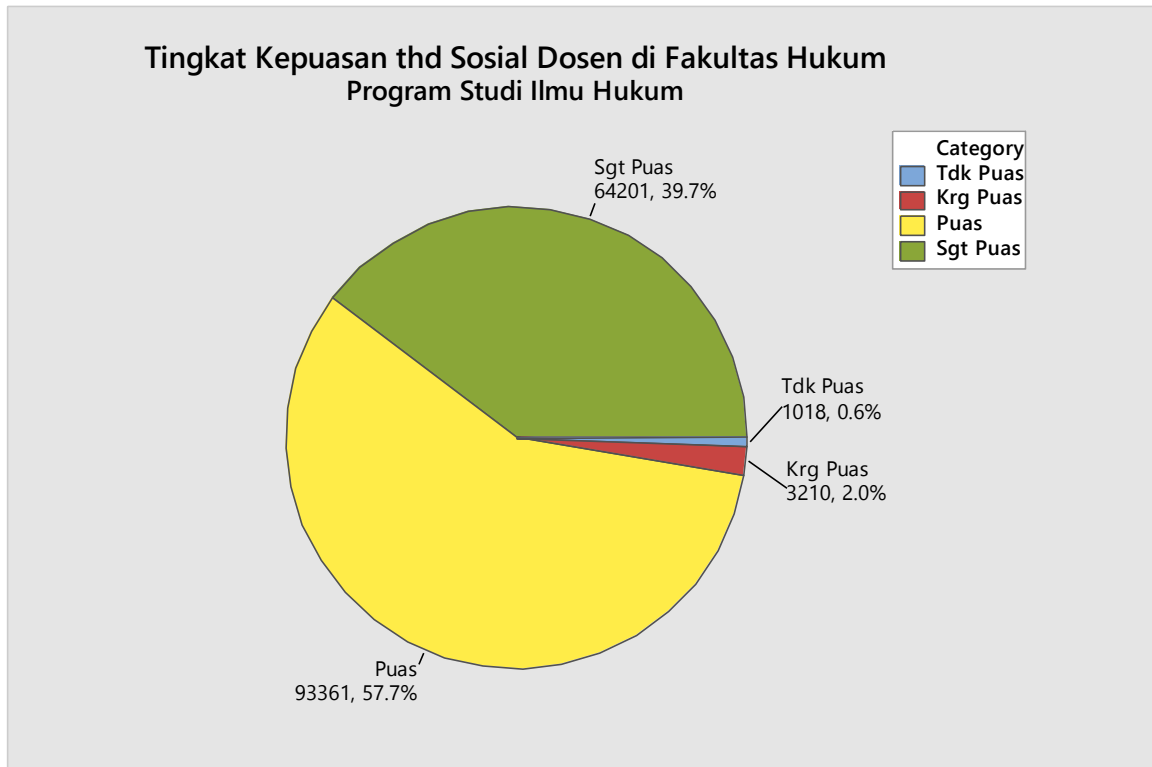
8.3. Kompetensi Kepribadian

Keadaan hasil penilaian mahasiswa terhadap dosen/tim dosen dalam melaksanakan proses pembelajaran di seluruh mata kuliah dalam Fakultas Hukum khususnya untuk Kompetensi Kepribadiannya dalam melaksanakan proses pembelajaran dapat dilihat dalam grafik berikut.



8.4. Kompetensi Sosial

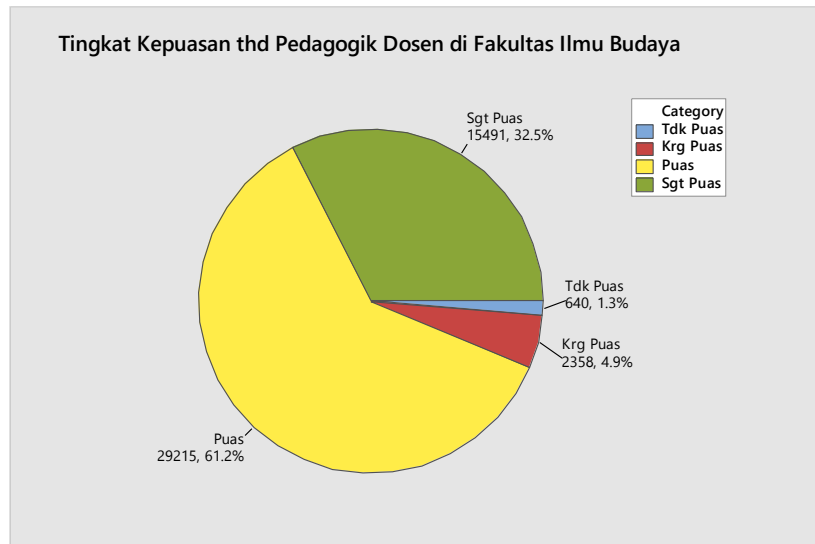
Keadaan hasil penilaian mahasiswa terhadap dosen/tim dosen dalam melaksanakan proses pembelajaran di seluruh mata kuliah dalam Fakultas Hukum khususnya untuk Kompetensi Sosialnya dalam melaksanakan proses pembelajaran dapat dilihat dalam grafik berikut.



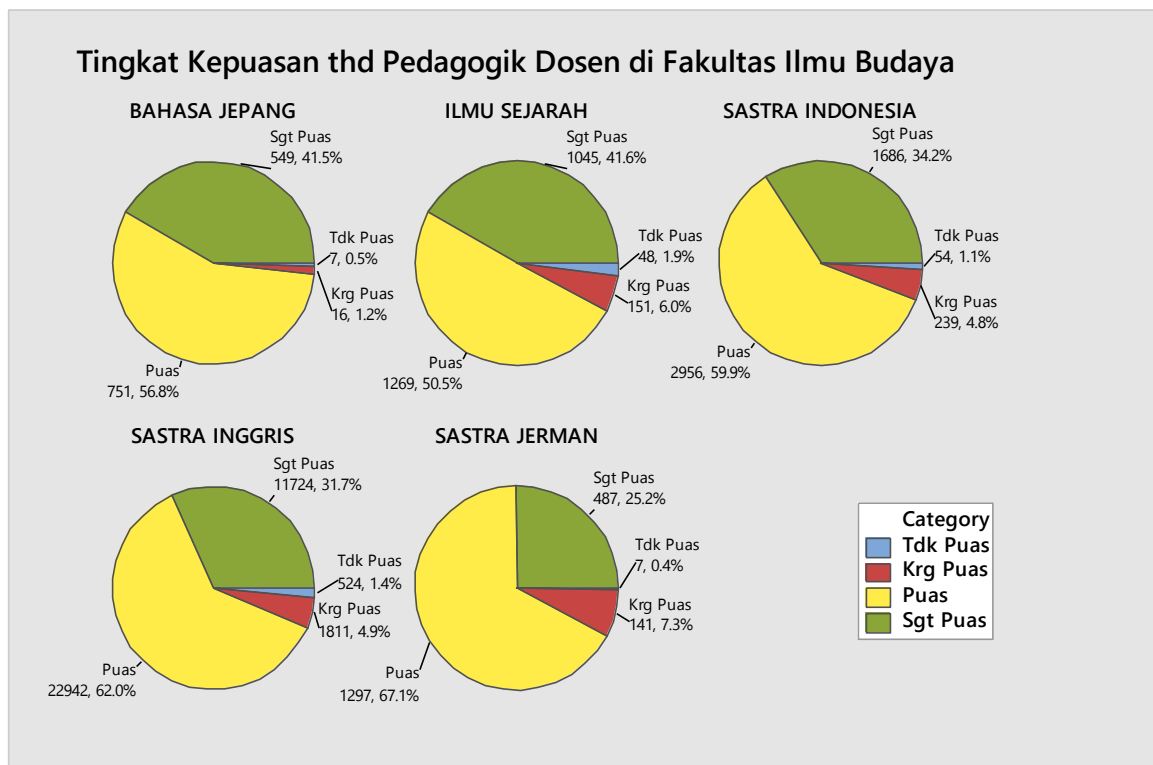
9. FAKULTAS ILMU BUDAYA

9.1. Kompetensi Pedagogik

Keadaan hasil penilaian mahasiswa terhadap dosen/tim dosen dalam melaksanakan proses pembelajaran di seluruh mata kuliah dalam Fakultas Ilmu Budaya khususnya untuk Kompetensi Pedagogik dalam melaksanakan proses pembelajaran dapat dilihat dalam grafik berikut.



Selanjutnya perbandingan Kompetensi Pedagogik antara dosen/tim dosen di setiap Program Studi di Fakultas Ilmu Budaya terlihat pada grafik berikut.



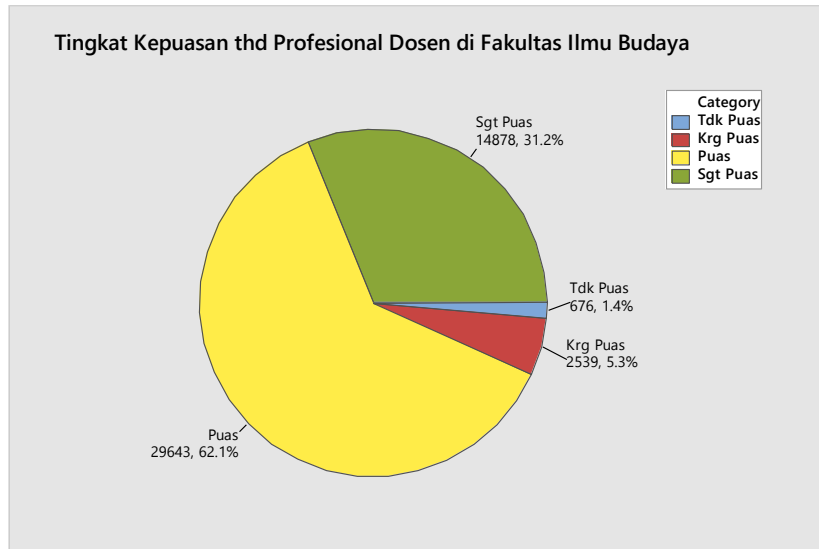
Adapun rincian keadaan hasil penilaian mahasiswa terhadap dosen/tim dosen dalam Kompetensi Pedagogik di seluruh Prodi di Fakultas Ilmu Budaya dapat dilihat dalam tabel berikut.

	BAHASA JEPANG	ILMU SEJARAH	SASTRA INDONESIA	SASTRA INGGRIS	SASTRA JERMAN	All
Tdk Puas	7 0.53	48 1.91	54 1.09	524 1.42	7 0.36	640 1.34
Krg Puas	16 1.21	151 6.01	239 4.84	1811 4.89	141 7.30	2358 4.94
Puas	751 56.76	1269 50.50	2956 59.90	22942 62.00	1297 67.13	29215 61.24
Sgt Puas	549 41.50	1045 41.58	1686 34.16	11724 31.69	487 25.21	15491 32.47
All	1323 100.00	2513 100.00	4935 100.00	37001 100.00	1932 100.00	47704 100.00

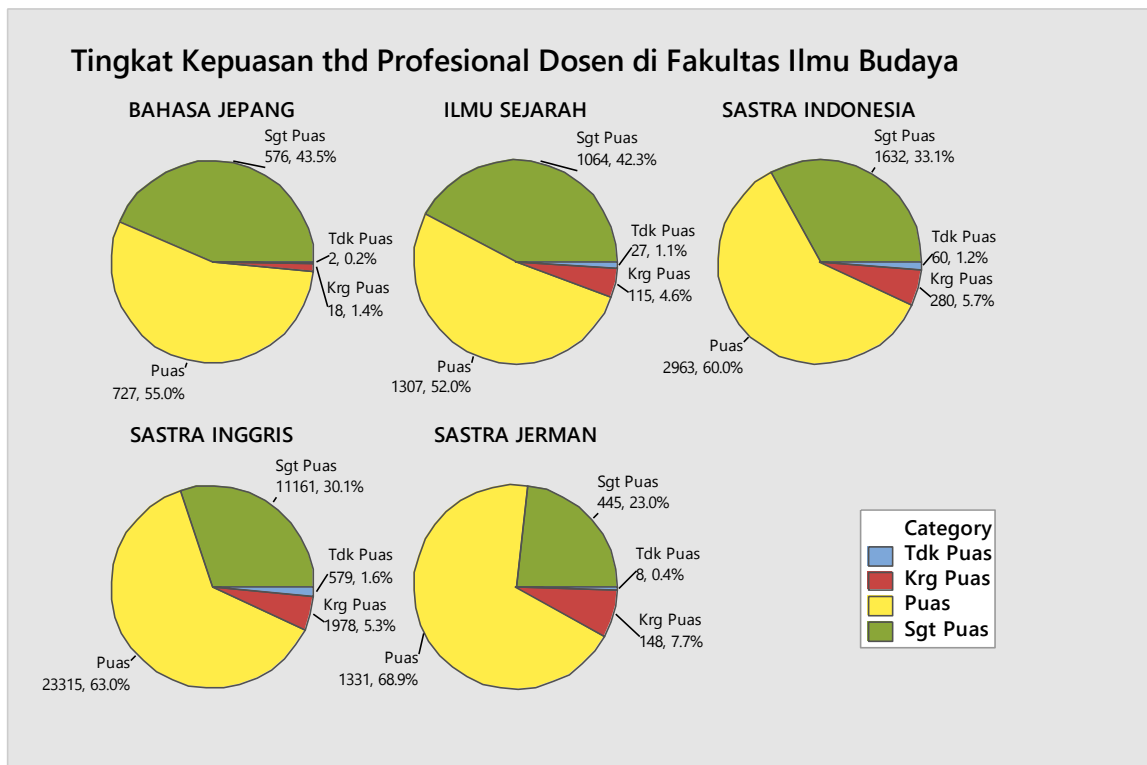
Cell Contents: Count
 % of Column

9.2. Kompetensi Profesional

Keadaan hasil penilaian mahasiswa terhadap dosen/tim dosen dalam melaksanakan proses pembelajaran di seluruh mata kuliah dalam Fakultas Ilmu Budaya khususnya untuk kemampuan Kompetensi Profesional dapat dilihat dalam grafik berikut.



Selanjutnya perbandingan Kompetensi Profesional antara dosen/tim dosen di setiap Program Studi di Fakultas Ilmu Budaya terlihat pada grafik berikut.



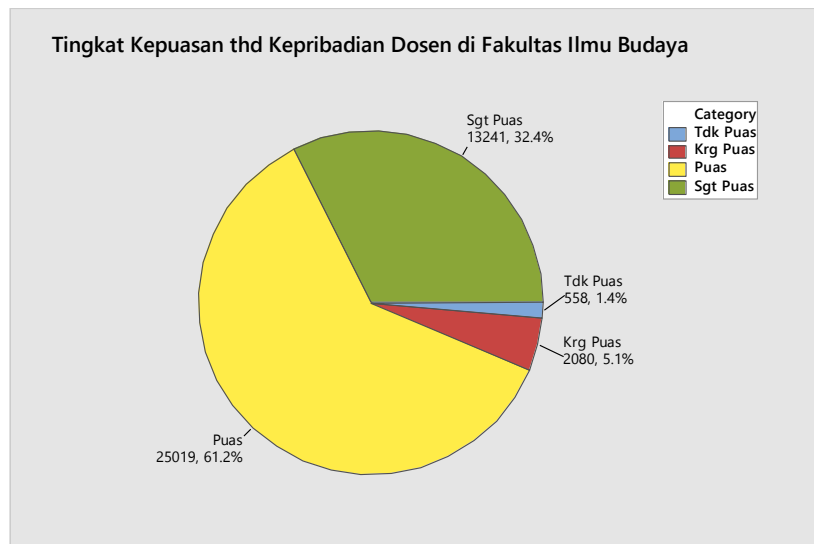
Keadaan hasil penilaian mahasiswa terhadap dosen/tim dosen dalam Kompetensi Profesionalnya dalam melaksanakan proses pembelajaran di seluruh Prodi di Fakultas Ilmu Budaya dapat dilihat dalam tabel berikut.

	BAHASA JEPANG	ILMU SEJARAH	SASTRA INDONESIA	SASTRA INGGRIS	SASTRA JERMAN	All
Tdk Puas	2 0.15	27 1.07	60 1.22	579 1.56	8 0.41	676 1.42
Krg Puas	18 1.36	115 4.58	280 5.67	1978 5.34	148 7.66	2539 5.32
Puas	727 54.95	1307 52.01	2963 60.04	23315 62.96	1331 68.89	29643 62.10
Sgt Puas	576 43.54	1064 42.34	1632 33.07	11161 30.14	445 23.03	14878 31.17
All	1323 100.00	2513 100.00	4935 100.00	37033 100.00	1932 100.00	47736 100.00

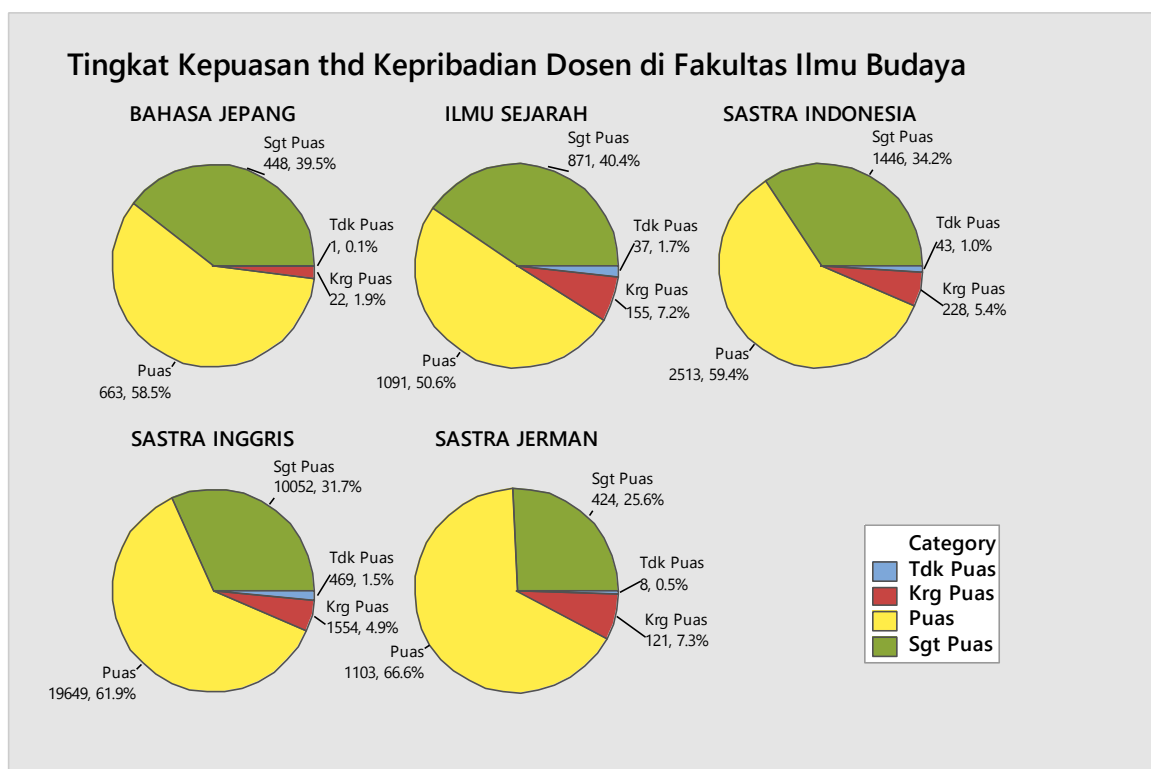
Cell Contents: Count
 % of Column

9.3. Kompetensi Kepribadian

Keadaan hasil penilaian mahasiswa terhadap dosen/tim dosen dalam melaksanakan proses pembelajaran di seluruh mata kuliah dalam Fakultas Ilmu Budaya khususnya untuk Kompetensi Kepribadiannya dalam melaksanakan proses pembelajaran dapat dilihat dalam grafik berikut.



Selanjutnya perbandingan Kompetensi Kepribadian antara dosen/tim dosen di setiap Program Studi di Fakultas Ilmu Budaya terlihat pada grafik berikut.



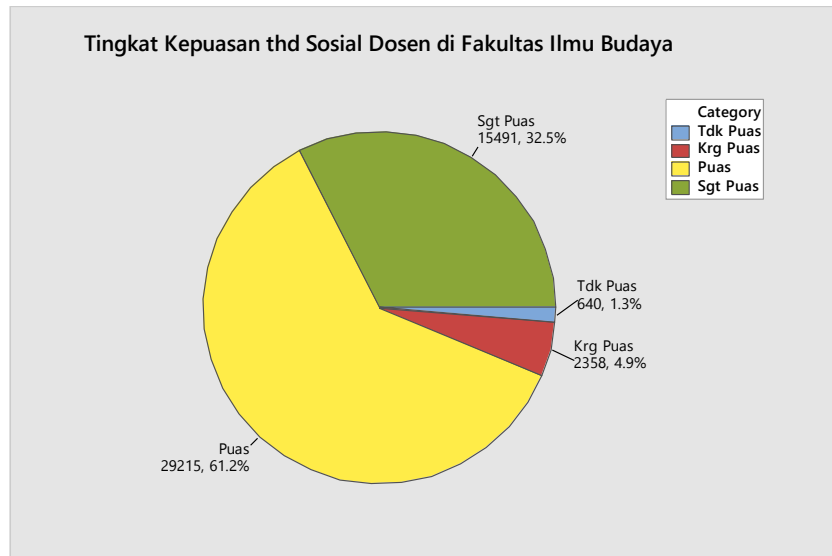
Adapun rincian keadaan hasil penilaian mahasiswa terhadap dosen/tim dosen dalam Kompetensi Kepribadiannya dalam melaksanakan proses pembelajaran di seluruh Prodi di Fakultas Ilmu Budaya dapat dilihat dalam tabel berikut.

	BAHASA JEPANG	ILMU SEJARAH	SASTRA INDONESIA	SASTRA INGGRIS	SASTRA JERMAN	All
Tdk Puas	1 0.09	37 1.72	43 1.02	469 1.48	8 0.48	558 1.36
Krg Puas	22 1.94	155 7.20	228 5.39	1554 4.90	121 7.31	2080 5.09
Puas	663 58.47	1091 50.65	2513 59.41	19649 61.94	1103 66.61	25019 61.17
Sgt Puas	448 39.51	871 40.44	1446 34.18	10052 31.69	424 25.60	13241 32.38
All	1134 100.00	2154 100.00	4230 100.00	31724 100.00	1656 100.00	40898 100.00

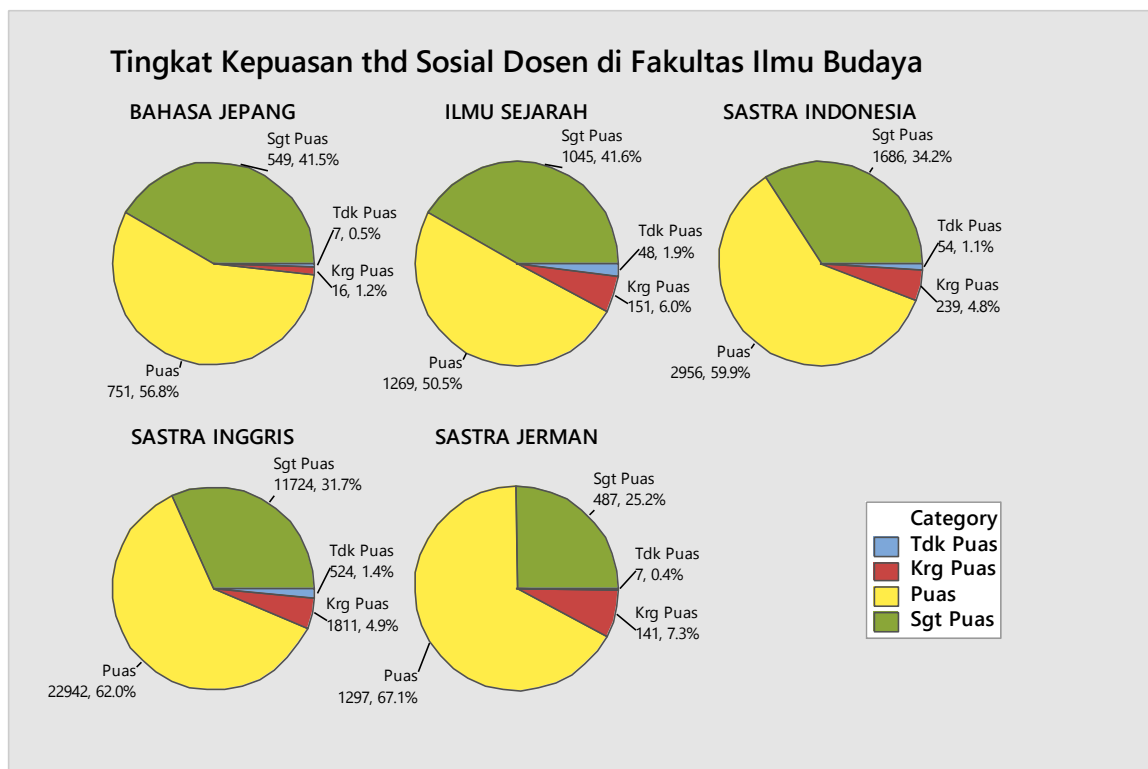
Cell Contents: Count
 % of Column

9.4. Kompetensi Sosial

Keadaan hasil penilaian mahasiswa terhadap dosen/tim dosen dalam melaksanakan proses pembelajaran di seluruh mata kuliah dalam Fakultas Ilmu Budaya khususnya untuk Kompetensi Sosialnya dalam melaksanakan proses pembelajaran dapat dilihat dalam grafik berikut.



Selanjutnya perbandingan Kompetensi Sosial antara dosen/tim dosen di setiap Program Studi di Fakultas Ilmu Budaya terlihat pada grafik berikut.



Adapun rincian keadaan hasil penilaian mahasiswa terhadap dosen/tim dosen dalam Kompetensi Sosialnya dalam melaksanakan proses pembelajaran di seluruh Prodi di Fakultas Ilmu Budaya dapat dilihat dalam tabel berikut.

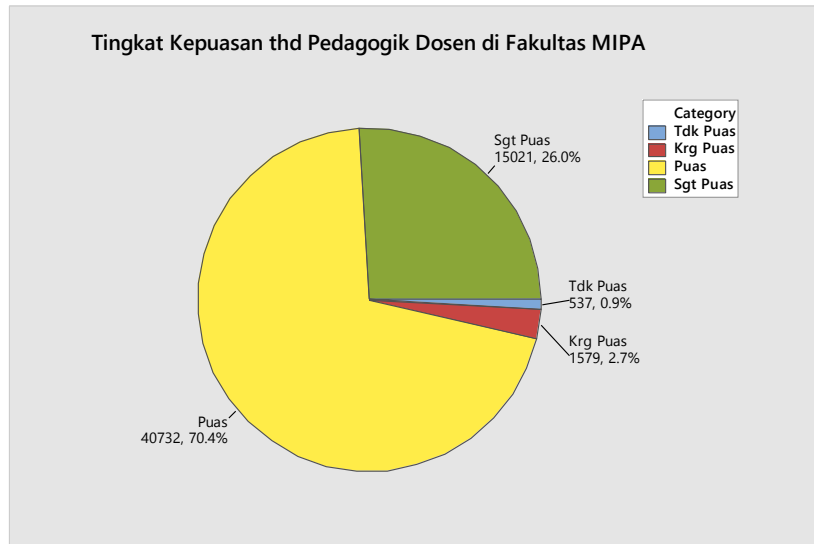
	BAHASA JEPANG	ILMU SEJARAH	SASTRA INDONESIA	SASTRA INGGRIS	SASTRA JERMAN	All
Tdk Puas	7 0.53	48 1.91	54 1.09	524 1.42	7 0.36	640 1.34
Krg Puas	16 1.21	151 6.01	239 4.84	1811 4.89	141 7.30	2358 4.94
Puas	751 56.76	1269 50.50	2956 59.90	22942 62.00	1297 67.13	29215 61.24
Sgt Puas	549 41.50	1045 41.58	1686 34.16	11724 31.69	487 25.21	15491 32.47
All	1323 100.00	2513 100.00	4935 100.00	37001 100.00	1932 100.00	47704 100.00

Cell Contents: Count
 % of Column

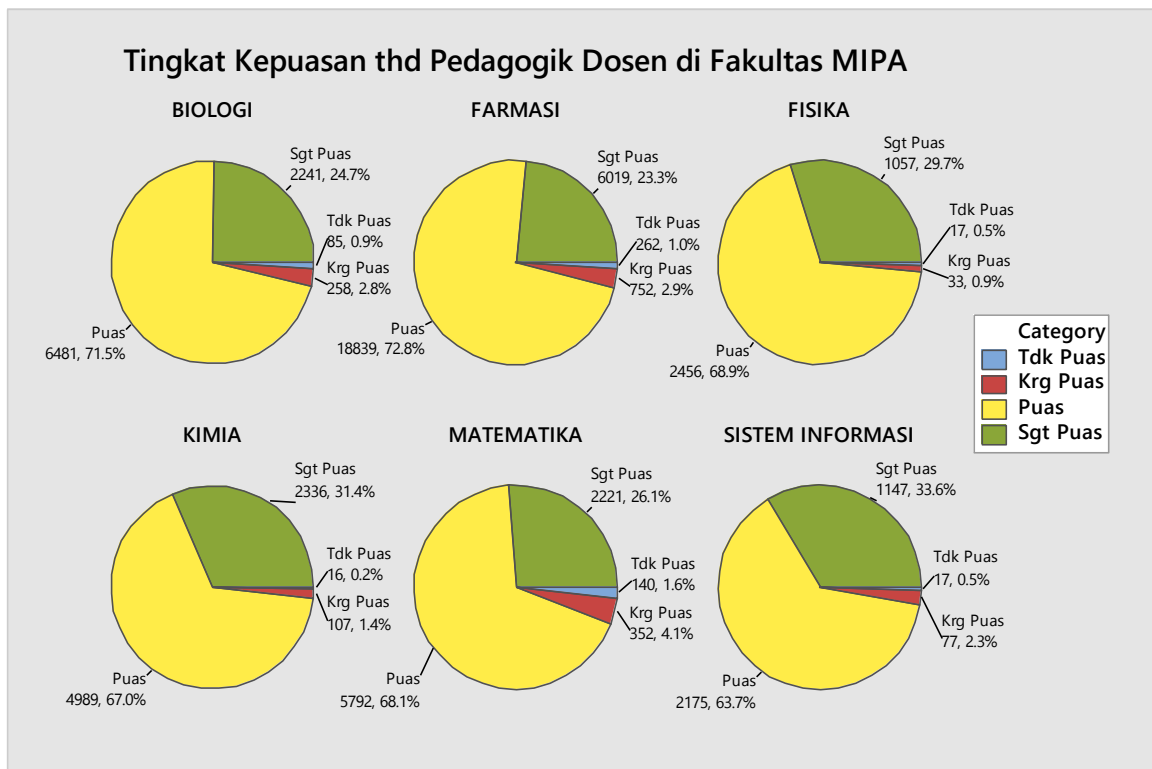
10. FAKULTAS MIPA

10.1. Kompetensi Pedagogik

Keadaan hasil penilaian mahasiswa terhadap dosen/tim dosen dalam melaksanakan proses pembelajaran di seluruh mata kuliah dalam Fakultas MIPA khususnya untuk Kompetensi Pedagogik dalam melaksanakan proses pembelajaran dapat dilihat dalam grafik berikut.



Selanjutnya perbandingan Kompetensi Pedagogik antara dosen/tim dosen di setiap Program Studi di Fakultas MIPA terlihat pada grafik berikut.



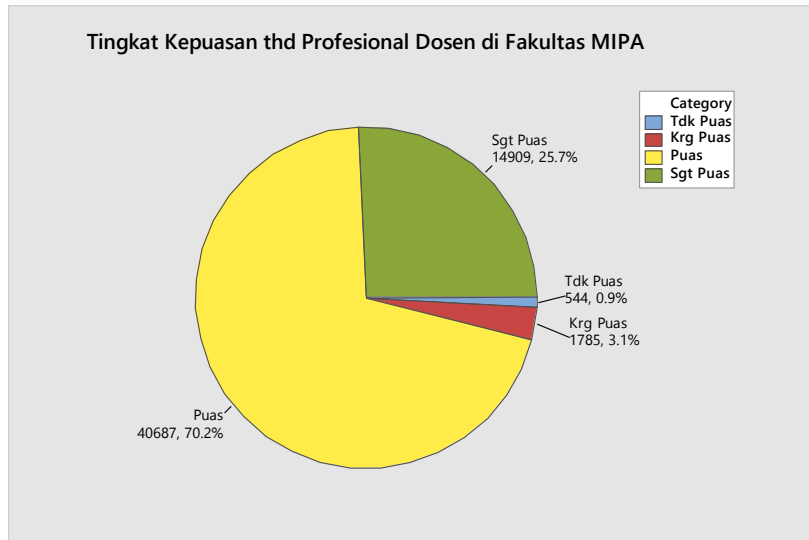
Adapun rincian keadaan hasil penilaian mahasiswa terhadap dosen/tim dosen dalam Kompetensi Pedagogik di seluruh Prodi di Fakultas MIPA dapat dilihat dalam tabel berikut.

	BIOLOGI	FARMASI	FISIKA	KIMIA	MATEMATIKA	SISTEM INFORMASI	All
Tdk Puas	85 0.94	262 1.01	17 0.48	16 0.21	140 1.65	17 0.50	537 0.93
Krg Puas	258 2.85	752 2.91	33 0.93	107 1.44	352 4.14	77 2.25	1579 2.73
Puas	6481 71.49	18839 72.82	2456 68.93	4989 66.98	5792 68.10	2175 63.67	40732 70.39
Sgt Puas	2241 24.72	6019 23.26	1057 29.67	2336 31.36	2221 26.11	1147 33.58	15021 25.96
All	9065 100.00	25872 100.00	3563 100.00	7448 100.00	8505 100.00	3416 100.00	57869 100.00

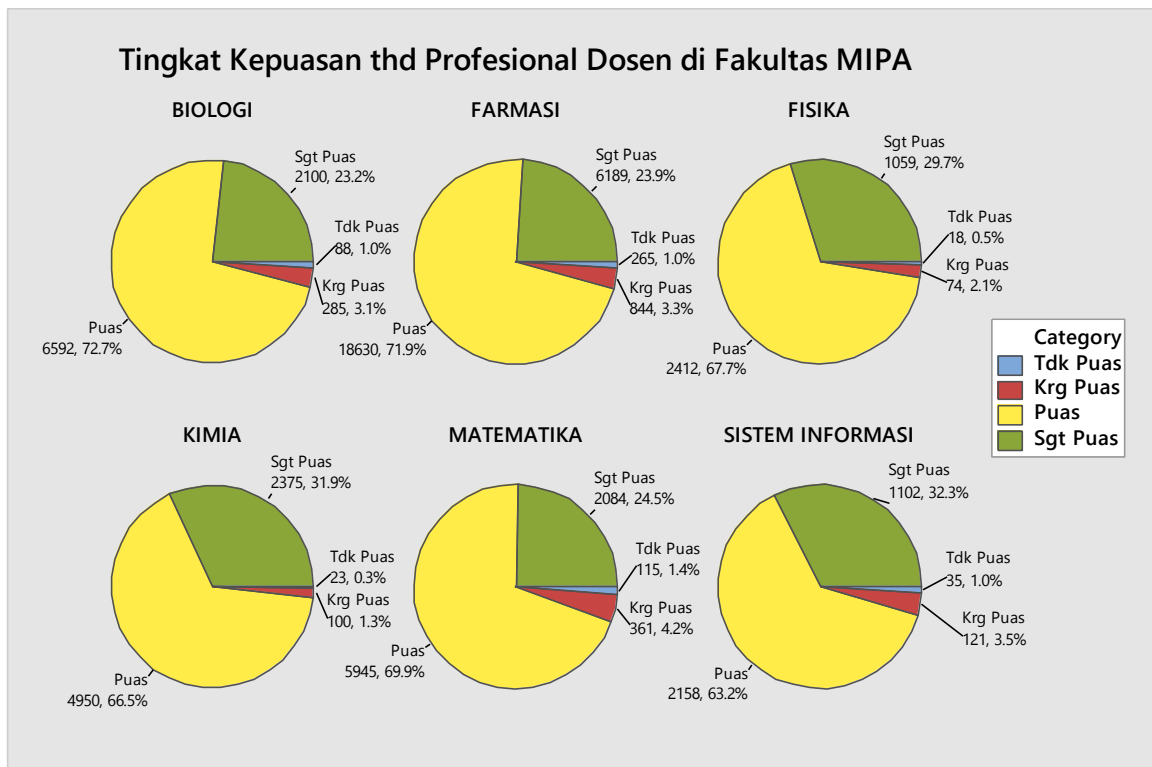
Cell Contents: Count
 % of Column

10.2. Kompetensi Profesional

Keadaan hasil penilaian mahasiswa terhadap dosen/tim dosen dalam melaksanakan proses pembelajaran di seluruh mata kuliah dalam Fakultas MIPA khususnya untuk kemampuan Kompetensi Profesional dapat dilihat dalam grafik berikut.



Selanjutnya perbandingan Kompetensi Profesional antara dosen/tim dosen di setiap Program Studi di Fakultas MIPA terlihat pada grafik berikut.



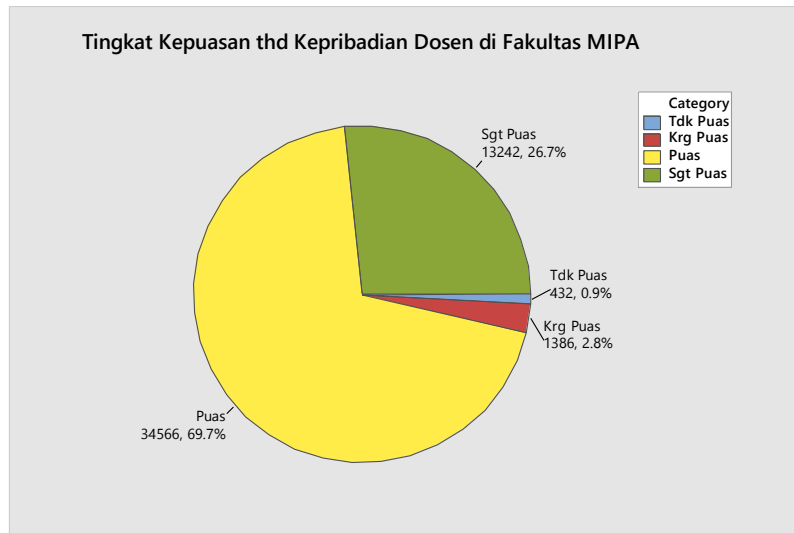
Adapun rincian keadaan hasil penilaian mahasiswa terhadap dosen/tim dosen dalam Kompetensi Profesionalnya dalam melaksanakan proses pembelajaran di seluruh Prodi di Fakultas MIPA dapat dilihat dalam tabel berikut.

	BIOLOGI	FARMASI	FISIKA	KIMIA	MATEMATIKA	SISTEM INFORMASI	All
Tdk Puas	88 0.97	265 1.02	18 0.51	23 0.31	115 1.35	35 1.02	544 0.94
Krg Puas	285 3.14	844 3.26	74 2.08	100 1.34	361 4.24	121 3.54	1785 3.08
Puas	6592 72.72	18630 71.85	2412 67.70	4950 66.46	5945 69.90	2158 63.17	40687 70.24
Sgt Puas	2100 23.17	6189 23.87	1059 29.72	2375 31.89	2084 24.50	1102 32.26	14909 25.74
All	9065 100.00	25928 100.00	3563 100.00	7448 100.00	8505 100.00	3416 100.00	57925 100.00

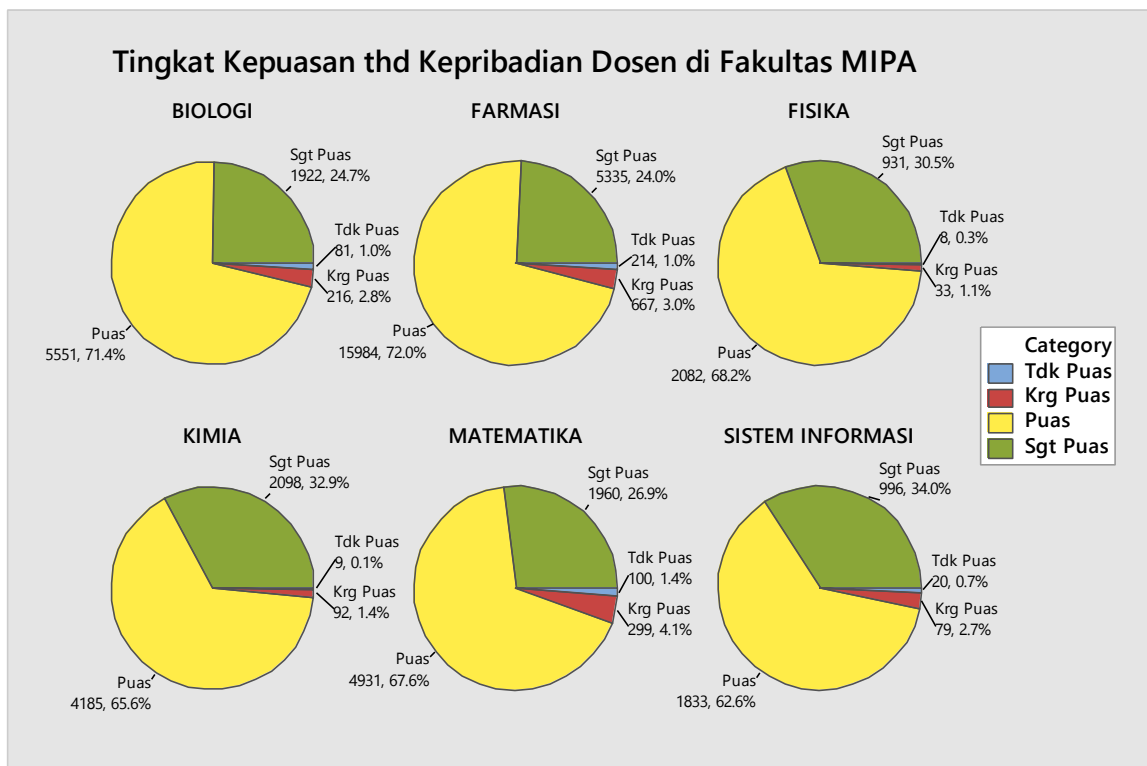
Cell Contents: Count
 % of Column

10.3. Kompetensi Kepribadian

Keadaan hasil penilaian mahasiswa terhadap dosen/tim dosen dalam melaksanakan proses pembelajaran di seluruh mata kuliah dalam Fakultas MIPA khususnya untuk Kompetensi Kepribadiannya dalam melaksanakan proses pembelajaran dapat dilihat dalam grafik berikut.



Selanjutnya perbandingan Kompetensi Kepribadian antara dosen/tim dosen di setiap Program Studi di Fakultas MIPA terlihat pada grafik berikut.



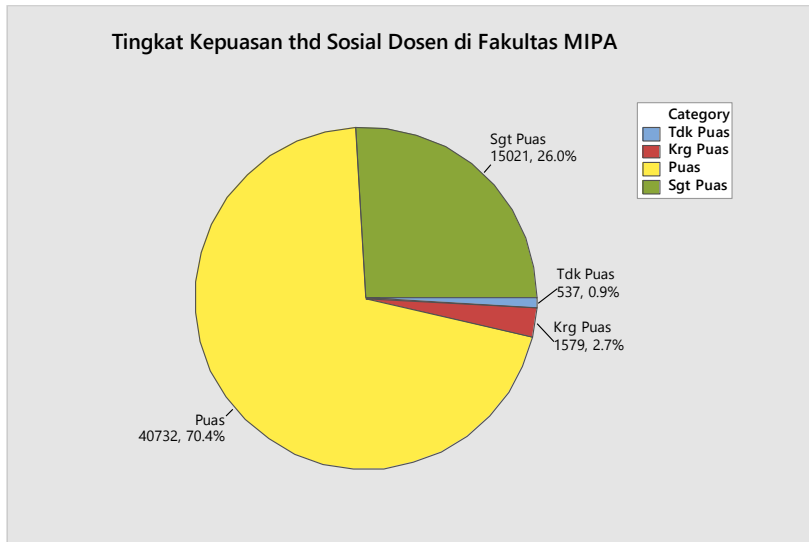
Rincian keadaan hasil penilaian mahasiswa terhadap dosen/tim dosen dalam Kompetensi Kepribadiannya dalam melaksanakan proses pembelajaran di seluruh Prodi di Fakultas MIPA dapat dilihat dalam tabel berikut.

	BIOLOGI	FARMASI	FISIKA	KIMIA	MATEMATIKA	SISTEM INFORMASI	All
Tdk Puas	81 1.04	214 0.96	8 0.26	9 0.14	100 1.37	20 0.68	432 0.87
Krg Puas	216 2.78	667 3.00	33 1.08	92 1.44	299 4.10	79 2.70	1386 2.79
Puas	5551 71.44	15984 72.00	2082 68.17	4185 65.55	4931 67.64	1833 62.60	34566 69.65
Sgt Puas	1922 24.74	5335 24.03	931 30.48	2098 32.86	1960 26.89	996 34.02	13242 26.68
All	7770 100.00	22200 100.00	3054 100.00	6384 100.00	7290 100.00	2928 100.00	49626 100.00

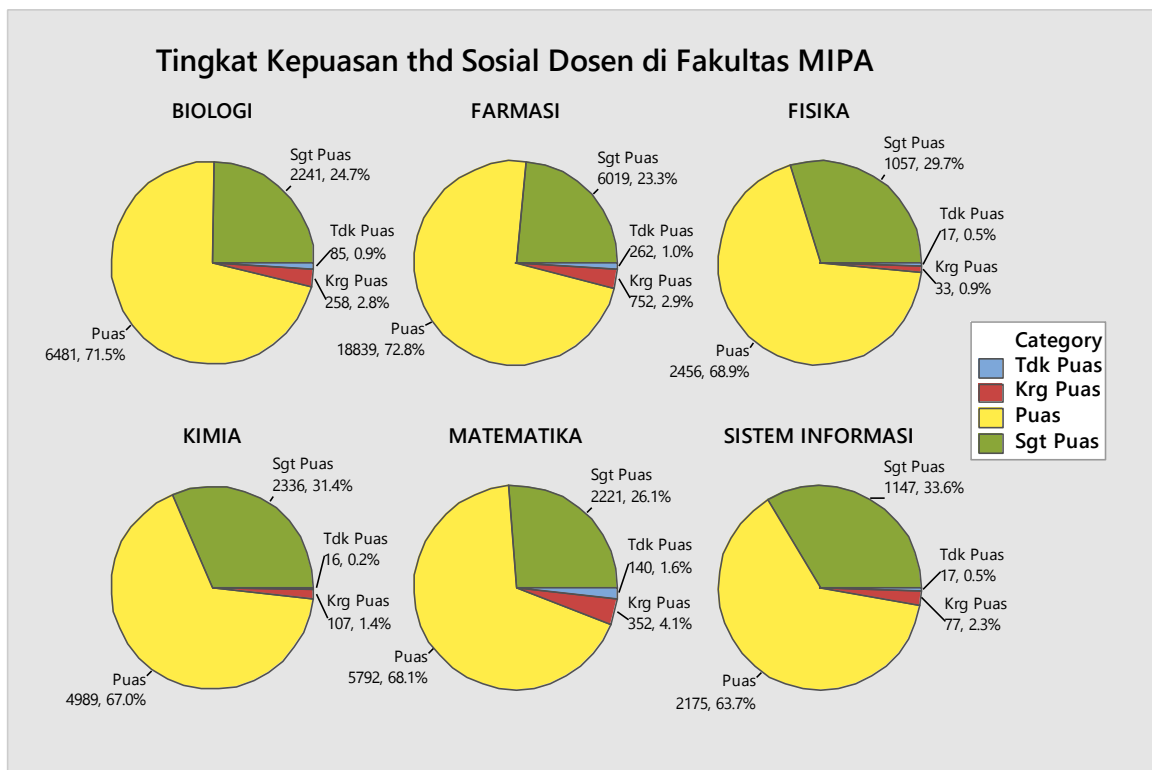
Cell Contents: Count
 % of Column

10.4. Kompetensi Sosial

Keadaan hasil penilaian mahasiswa terhadap dosen/tim dosen dalam melaksanakan proses pembelajaran di seluruh mata kuliah dalam Fakultas MIPA khususnya untuk Kompetensi Sosialnya dalam melaksanakan proses pembelajaran dapat dilihat dalam grafik berikut.



Selanjutnya perbandingan Kompetensi Sosial antara dosen/tim dosen di setiap Program Studi di Fakultas MIPA terlihat pada grafik berikut.



Adapun rincian keadaan hasil penilaian mahasiswa terhadap dosen/tim dosen dalam Kompetensi Sosialnya dalam melaksanakan proses pembelajaran di seluruh Prodi di Fakultas MIPA dapat dilihat dalam tabel berikut.

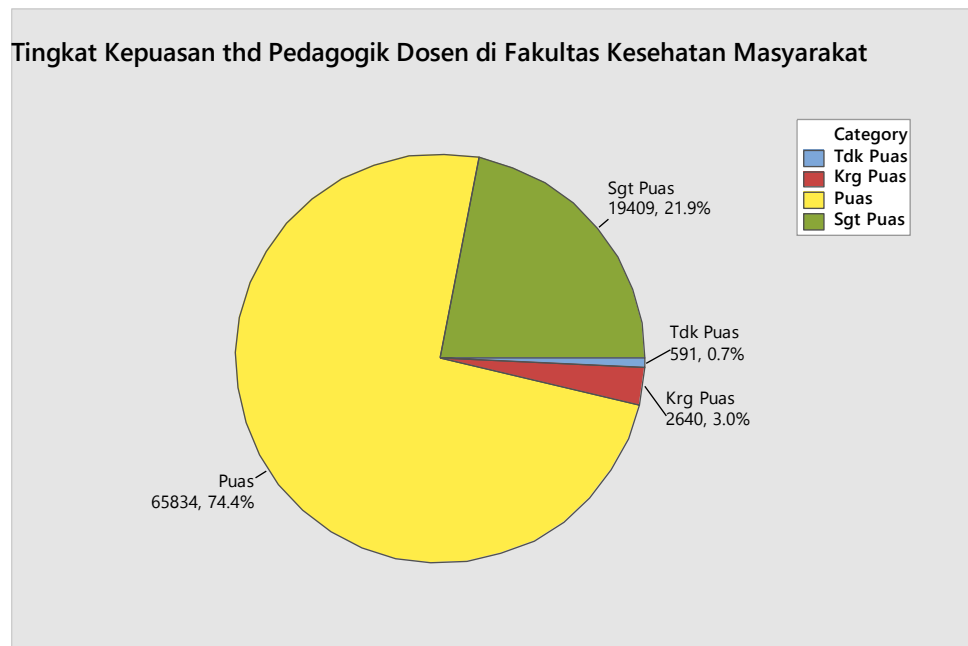
	BIOLOGI	FARMASI	FISIKA	KIMIA	MATEMATIKA	SISTEM INFORMASI	All
Tdk Puas	85 0.94	262 1.01	17 0.48	16 0.21	140 1.65	17 0.50	537 0.93
Krg Puas	258 2.85	752 2.91	33 0.93	107 1.44	352 4.14	77 2.25	1579 2.73
Puas	6481 71.49	18839 72.82	2456 68.93	4989 66.98	5792 68.10	2175 63.67	40732 70.39
Sgt Puas	2241 24.72	6019 23.26	1057 29.67	2336 31.36	2221 26.11	1147 33.58	15021 25.96
All	9065 100.00	25872 100.00	3563 100.00	7448 100.00	8505 100.00	3416 100.00	57869 100.00

Cell Contents: Count
 % of Column

11. FAKULTAS KESEHATAN MASYARAKAT

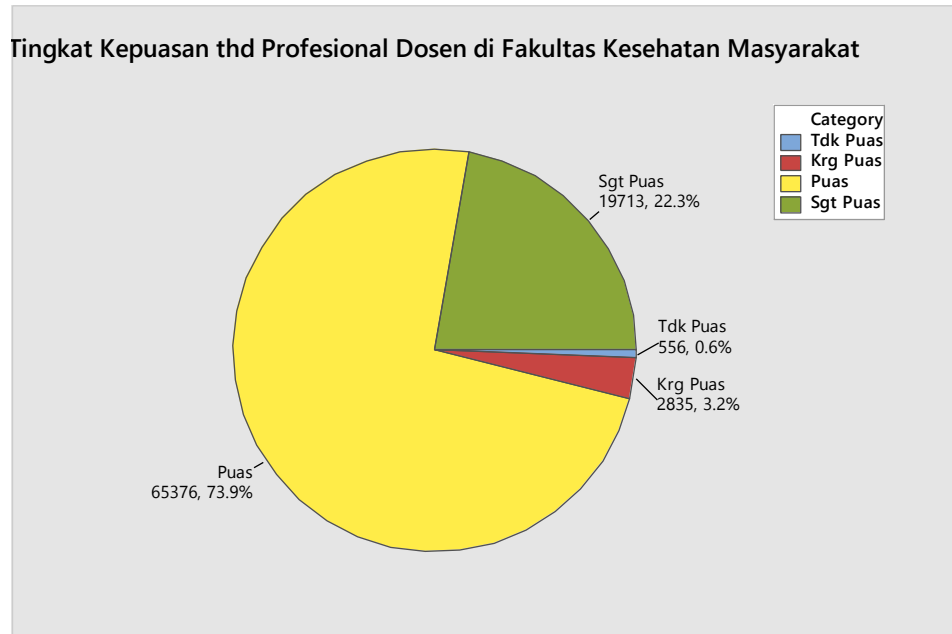
11.1. Kompetensi Pedagogik

Keadaan hasil penilaian mahasiswa terhadap dosen/tim dosen dalam melaksanakan proses pembelajaran di seluruh mata kuliah dalam Fakultas Kesehatan Masyarakat khususnya untuk Kompetensi Pedagogik dalam melaksanakan proses pembelajaran dapat dilihat dalam grafik berikut.



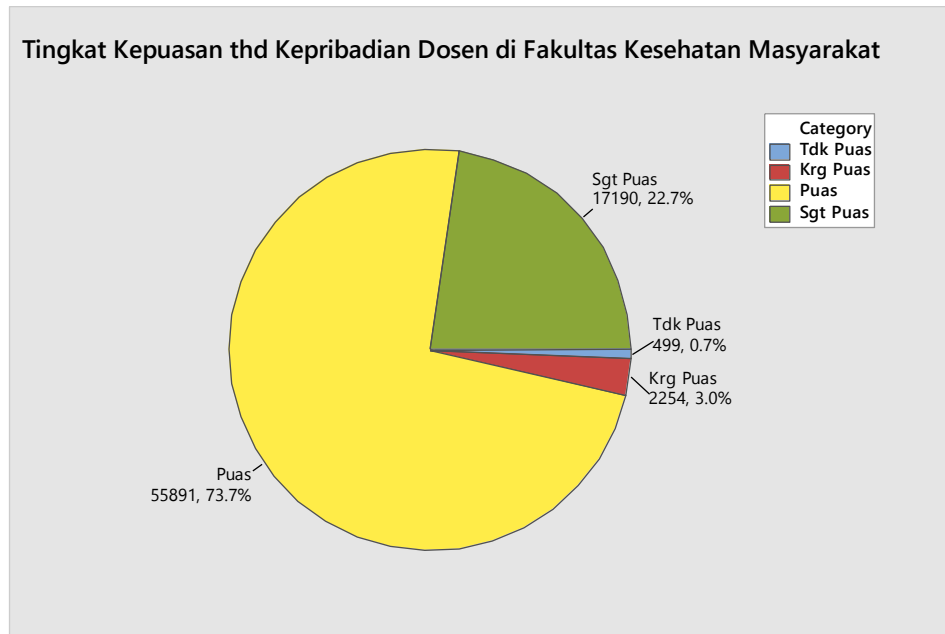
11.2. Kompetensi Profesional

Keadaan hasil penilaian mahasiswa terhadap dosen/tim dosen dalam melaksanakan proses pembelajaran di seluruh mata kuliah dalam Fakultas Kesehatan Masyarakat khususnya untuk kemampuan Kompetensi Profesional dapat dilihat dalam grafik berikut.



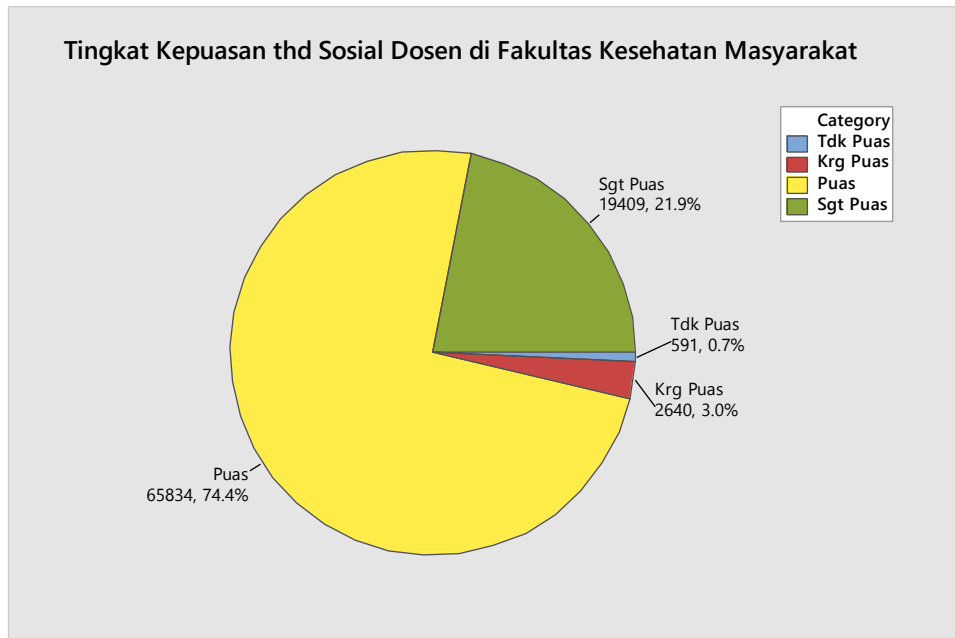
11.3. Kompetensi Kepribadian

Keadaan hasil penilaian mahasiswa terhadap dosen/tim dosen dalam melaksanakan proses pembelajaran di seluruh mata kuliah dalam Fakultas Kesehatan Masyarakat khususnya untuk Kompetensi Kepribadiannya dalam melaksanakan proses pembelajaran dapat dilihat dalam grafik berikut.



11.4. Kompetensi Sosial

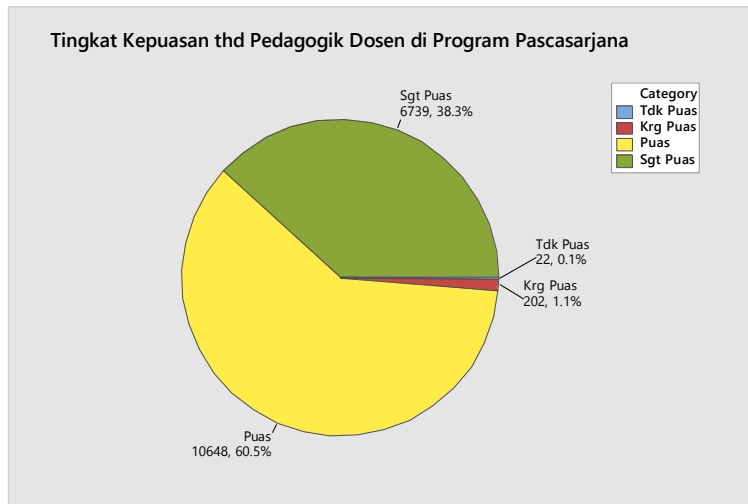
Keadaan hasil penilaian mahasiswa terhadap dosen/tim dosen dalam melaksanakan proses pembelajaran di seluruh mata kuliah dalam Fakultas Kesehatan Masyarakat khususnya untuk Kompetensi Sosialnya dalam melaksanakan proses pembelajaran dapat dilihat dalam grafik berikut.



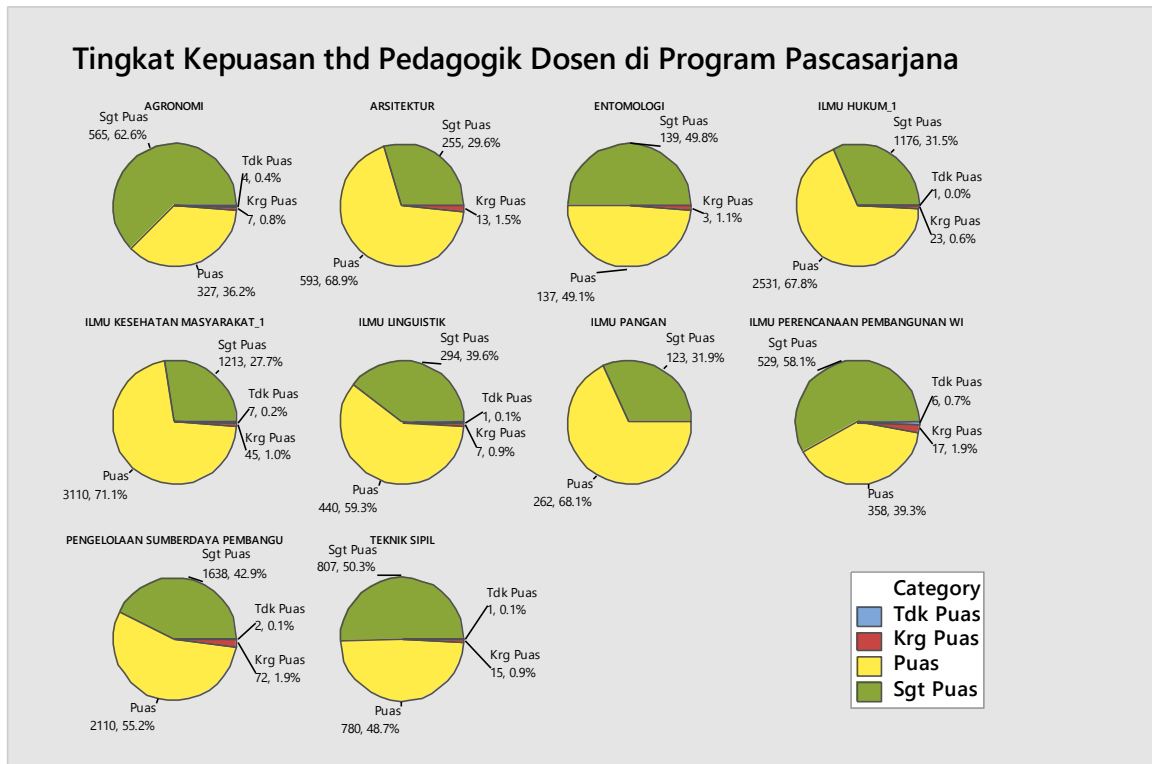
12. PROGRAM PASCASARJANA

12.1. Kompetensi Pedagogik

Keadaan hasil penilaian mahasiswa terhadap dosen/tim dosen dalam melaksanakan proses pembelajaran di seluruh mata kuliah dalam Program Pascasarjana khususnya untuk Kompetensi Pedagogik dalam melaksanakan proses pembelajaran dapat dilihat dalam grafik berikut.



Selanjutnya perbandingan Kompetensi Pedagogik antara dosen/tim dosen di setiap Program Studi di Fakultas Kesehatan Masyarakat terlihat pada grafik berikut.



Adapun rincian keadaan hasil penilaian mahasiswa terhadap dosen/tim dosen dalam Kompetensi Pedagogik di seluruh Prodi di Program Pascasarjana dapat dilihat dalam tabel berikut.

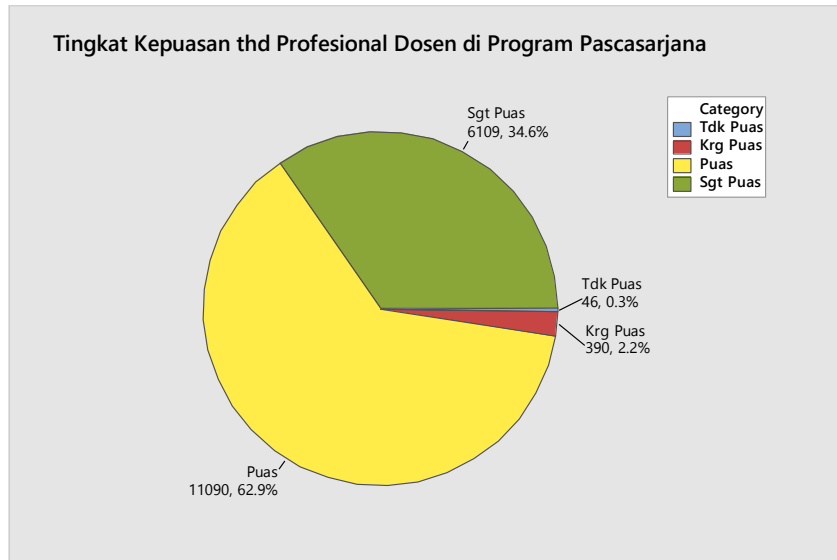
	AGRONOMI	ARSITEKTUR	ENTOMOLOGI	ILMU HUKUM_1	ILMU KESEHATAN MASYARAKAT_1	ILMU LINGUISTIK	ILMU PANGAN
Tdk Puas	4 0.44	0 0.00	0 0.00	1 0.03	7 0.16	1 0.13	0 0.00
Krg Puas	7 0.78	13 1.51	3 1.08	23 0.62	45 1.03	7 0.94	0 0.00
Puas	327 36.21	593 68.87	137 49.10	2531 67.84	3110 71.09	440 59.30	262 68.05
Sgt Puas	565 62.57	255 29.62	139 49.82	1176 31.52	1213 27.73	294 39.62	123 31.95
All	903 100.00	861 100.00	279 100.00	3731 100.00	4375 100.00	742 100.00	385 100.00

	ILMU PERENCANAAN PEMBANGUNAN WI	PENGELOLAAN SUMBERDAYA PEMBANGU	TEKNIK SIPIL	All
Tdk Puas	6 0.66	2 0.05	1 0.06	22 0.12
Krg Puas	17 1.87	72 1.88	15 0.94	202 1.15
Puas	358 39.34	2110 55.21	780 48.66	10648 60.46
Sgt Puas	529 58.13	1638 42.86	807 50.34	6739 38.27
All	910 100.00	3822 100.00	1603 100.00	17611 100.00

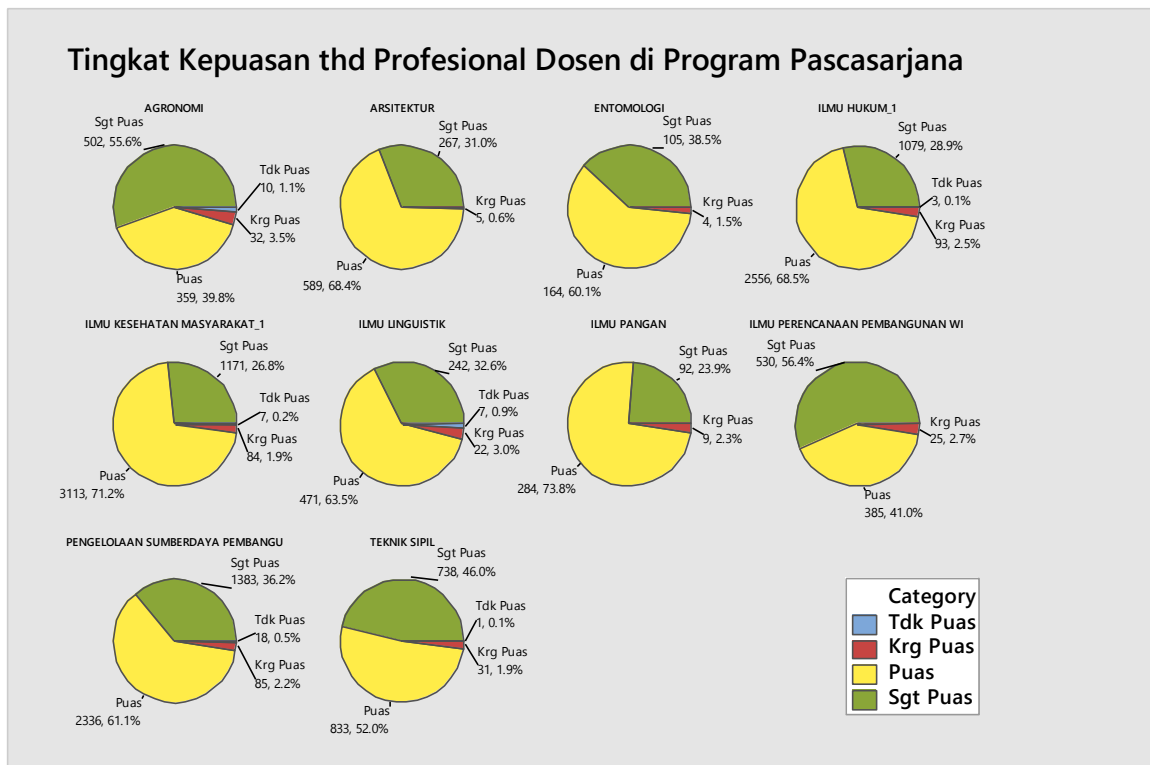
Cell Contents: Count
% of Column

12.2. Kompetensi Profesional

Keadaan hasil penilaian mahasiswa terhadap dosen/tim dosen dalam melaksanakan proses pembelajaran di seluruh mata kuliah dalam Program Pascasarjana khususnya untuk kemampuan Kompetensi Profesional dapat dilihat dalam grafik berikut.



Selanjutnya perbandingan Kompetensi Profesional antara dosen/tim dosen di setiap Program Studi di Program Pascasarjana terlihat pada grafik berikut.



Adapun rincian keadaan hasil penilaian mahasiswa terhadap dosen/tim dosen dalam Kompetensi Profesionalnya dalam melaksanakan proses pembelajaran di seluruh Prodi di Program Pascasarjana dapat dilihat dalam tabel berikut.

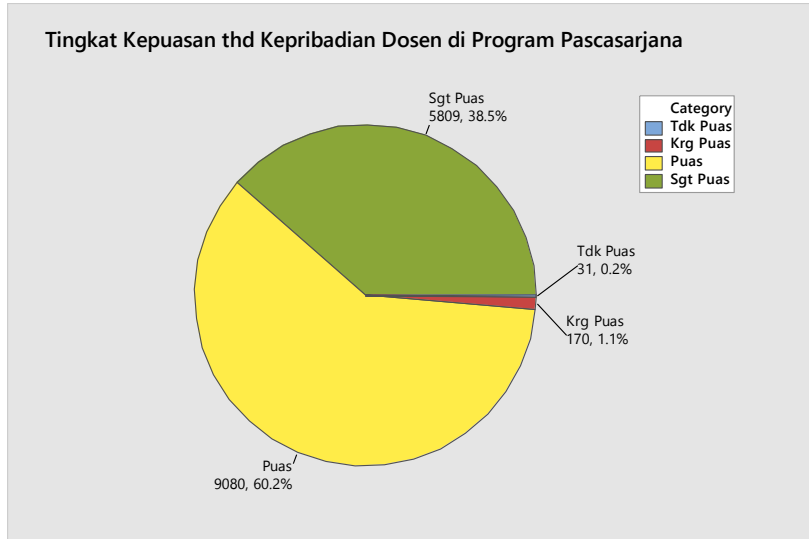
	AGRONOMI	ARSITEKTUR	ENTOMOLOGI	ILMU HUKUM_1	ILMU KESEHATAN MASYARAKAT_1	ILMU LINGUISTIK	ILMU PANGAN
Tdk Puas	10 1.11	0 0.00	0 0.00	3 0.08	7 0.16	7 0.94	0 0.00
Krg Puas	32 3.54	5 0.58	4 1.47	93 2.49	84 1.92	22 2.96	9 2.34
Puas	359 39.76	589 68.41	164 60.07	2556 68.51	3113 71.15	471 63.48	284 73.77
Sgt Puas	502 55.59	267 31.01	105 38.46	1079 28.92	1171 26.77	242 32.61	92 23.90
All	903 100.00	861 100.00	273 100.00	3731 100.00	4375 100.00	742 100.00	385 100.00

	ILMU PERENCANAAN PEMBANGUNAN WI	PENGELOLAAN SUMBERDAYA PEMBANGU	TEKNIK SIPIL	All
Tdk Puas	0 0.00	18 0.47	1 0.06	46 0.26
Krg Puas	25 2.66	85 2.22	31 1.93	390 2.21
Puas	385 40.96	2336 61.12	833 51.97	11090 62.89
Sgt Puas	530 56.38	1383 36.19	738 46.04	6109 34.64
All	940 100.00	3822 100.00	1603 100.00	17635 100.00

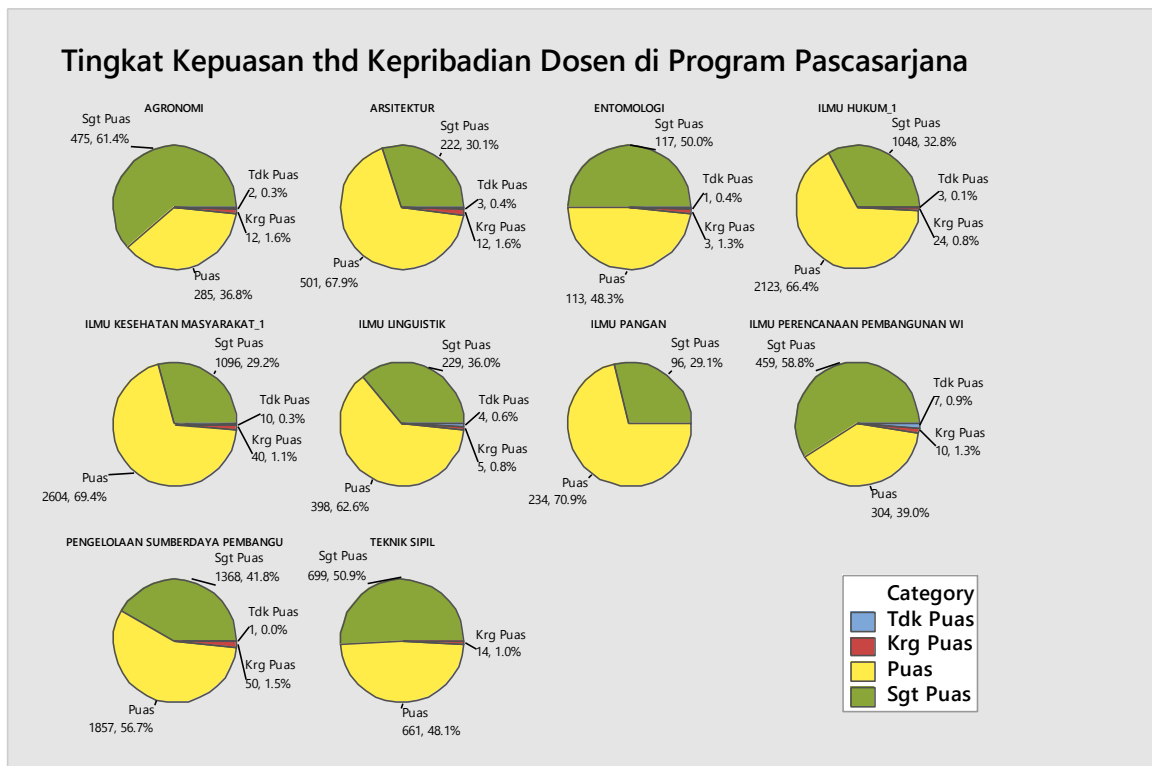
Cell Contents: Count
 % of Column

12.3. Kompetensi Kepribadian

Keadaan hasil penilaian mahasiswa terhadap dosen/tim dosen dalam melaksanakan proses pembelajaran di seluruh mata kuliah dalam Program Pascasarjana khususnya untuk Kompetensi Kepribadiannya dalam melaksanakan proses pembelajaran dapat dilihat dalam grafik berikut.



Selanjutnya perbandingan Kompetensi Kepribadian antara dosen/tim dosen di setiap Program Studi di Program Pascasarjana terlihat pada grafik berikut.



Adapun rincian keadaan hasil penilaian mahasiswa terhadap dosen/tim dosen dalam Kompetensi Kepribadiannya dalam melaksanakan proses pembelajaran di seluruh Prodi di Program Pascasarjana dapat dilihat dalam tabel berikut.

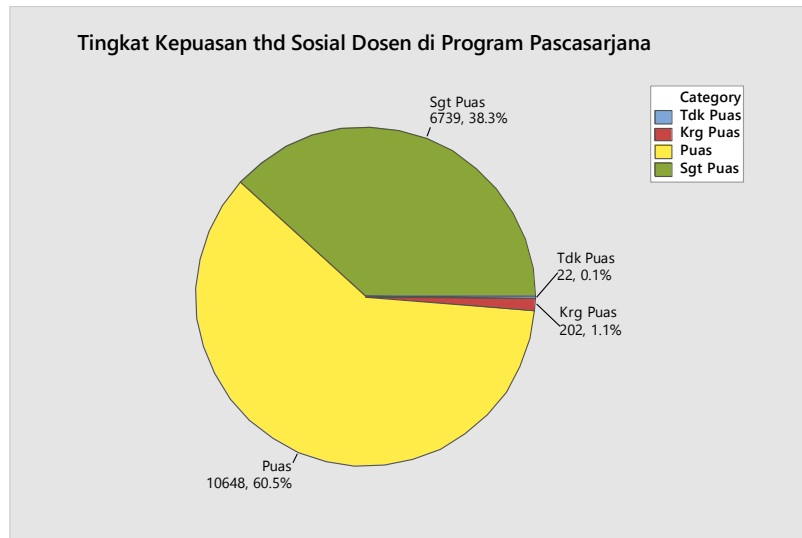
	AGRONOMI	ARSITEKTUR	ENTOMOLOGI	ILMU HUKUM_1	ILMU KESEHATAN MASYARAKAT_1	ILMU LINGUISTIK	ILMU PANGAN
Tdk Puas	2 0.26	3 0.41	1 0.43	3 0.09	10 0.27	4 0.63	0 0.00
Krg Puas	12 1.55	12 1.63	3 1.28	24 0.75	40 1.07	5 0.79	0 0.00
Puas	285 36.82	501 67.89	113 48.29	2123 66.39	2604 69.44	398 62.58	234 70.91
Sgt Puas	475 61.37	222 30.08	117 50.00	1048 32.77	1096 29.23	229 36.01	96 29.09
All	774 100.00	738 100.00	234 100.00	3198 100.00	3750 100.00	636 100.00	330 100.00

	ILMU PERENCANAAN PEMBANGUNAN WI	PENGLOLAAN SUMBERDAYA PEMBANGUNAN	TEKNIK SIPIL	All
Tdk Puas	7 0.90	1 0.03	0 0.00	31 0.21
Krg Puas	10 1.28	50 1.53	14 1.02	170 1.13
Puas	304 38.97	1857 56.68	661 48.11	9080 60.17
Sgt Puas	459 58.85	1368 41.76	699 50.87	5809 38.50
All	780 100.00	3276 100.00	1374 100.00	15090 100.00

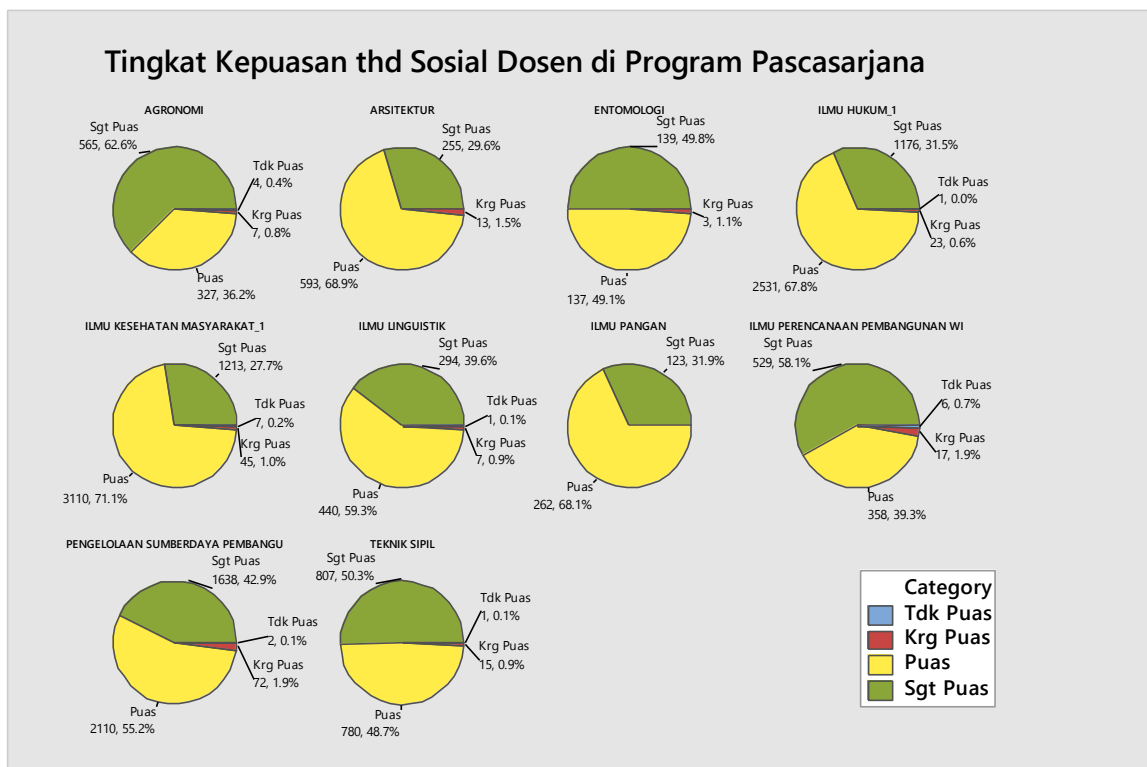
Cell Contents: Count
 % of Column

12.4. Kompetensi Sosial

Keadaan hasil penilaian mahasiswa terhadap dosen/tim dosen dalam melaksanakan proses pembelajaran di seluruh mata kuliah dalam Program Pascasarjana khususnya untuk Kompetensi Sosialnya dalam melaksanakan proses pembelajaran dapat dilihat dalam grafik berikut.



Selanjutnya perbandingan Kompetensi Sosial antara dosen/tim dosen di setiap Program Studi di Program Pascasarjana terlihat pada grafik berikut.



Adapun rincian keadaan hasil penilaian mahasiswa terhadap dosen/tim dosen dalam Kompetensi Sosialnya dalam melaksanakan proses pembelajaran di seluruh Prodi di Program Pascasarjana dapat dilihat dalam tabel berikut.

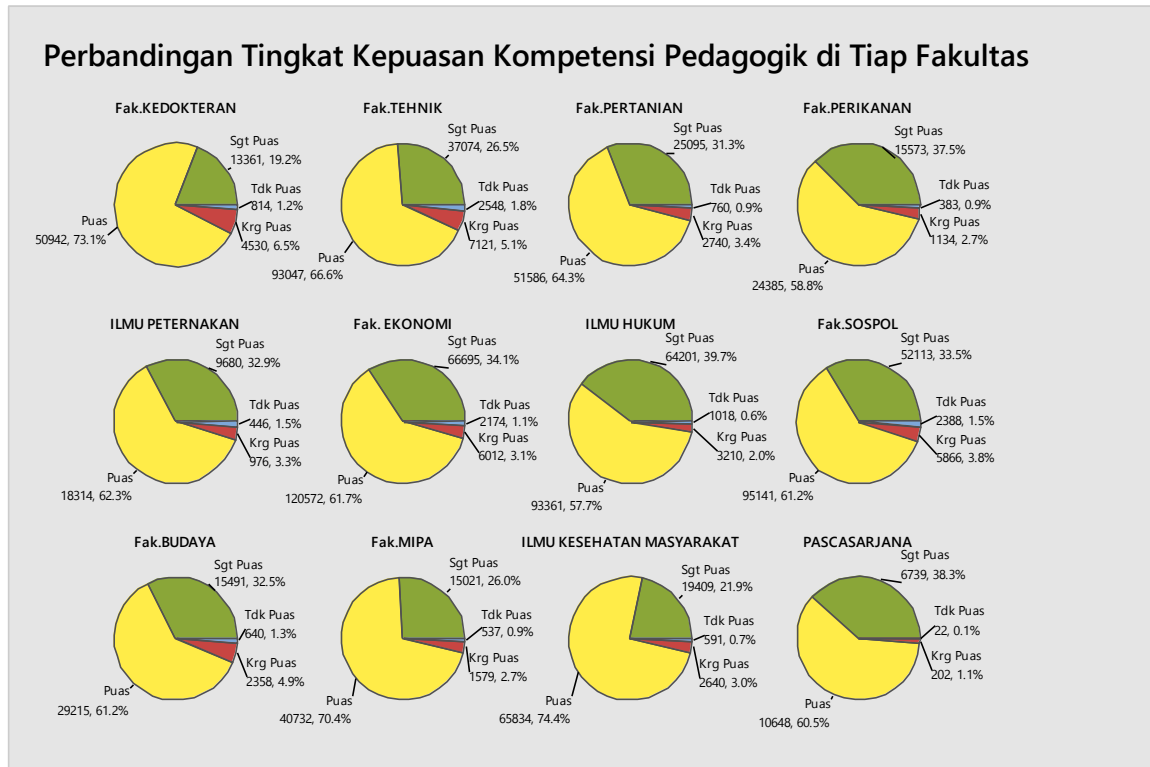
	AGRONOMI	ARSITEKTUR	ENTOMOLOGI	ILMU HUKUM_1	ILMU KESEHATAN MASYARAKAT_1	ILMU LINGUISTIK	ILMU PANGAN
Tdk Puas	4 0.44	0 0.00	0 0.00	1 0.03	7 0.16	1 0.13	0 0.00
Krg Puas	7 0.78	13 1.51	3 1.08	23 0.62	45 1.03	7 0.94	0 0.00
Puas	327 36.21	593 68.87	137 49.10	2531 67.84	3110 71.09	440 59.30	262 68.05
Sgt Puas	565 62.57	255 29.62	139 49.82	1176 31.52	1213 27.73	294 39.62	123 31.95
All	903 100.00	861 100.00	279 100.00	3731 100.00	4375 100.00	742 100.00	385 100.00

	ILMU PERENCANAAN PEMBANGUNAN WI	PENGLOLAAN SUMBERDAYA PEMBANGU	TEKNIK SIPIL	All
Tdk Puas	6 0.66	2 0.05	1 0.06	22 0.12
Krg Puas	17 1.87	72 1.88	15 0.94	202 1.15
Puas	358 39.34	2110 55.21	780 48.66	10648 60.46
Sgt Puas	529 58.13	1638 42.86	807 50.34	6739 38.27
All	910 100.00	3822 100.00	1603 100.00	17611 100.00

Cell Contents: Count
 % of Column

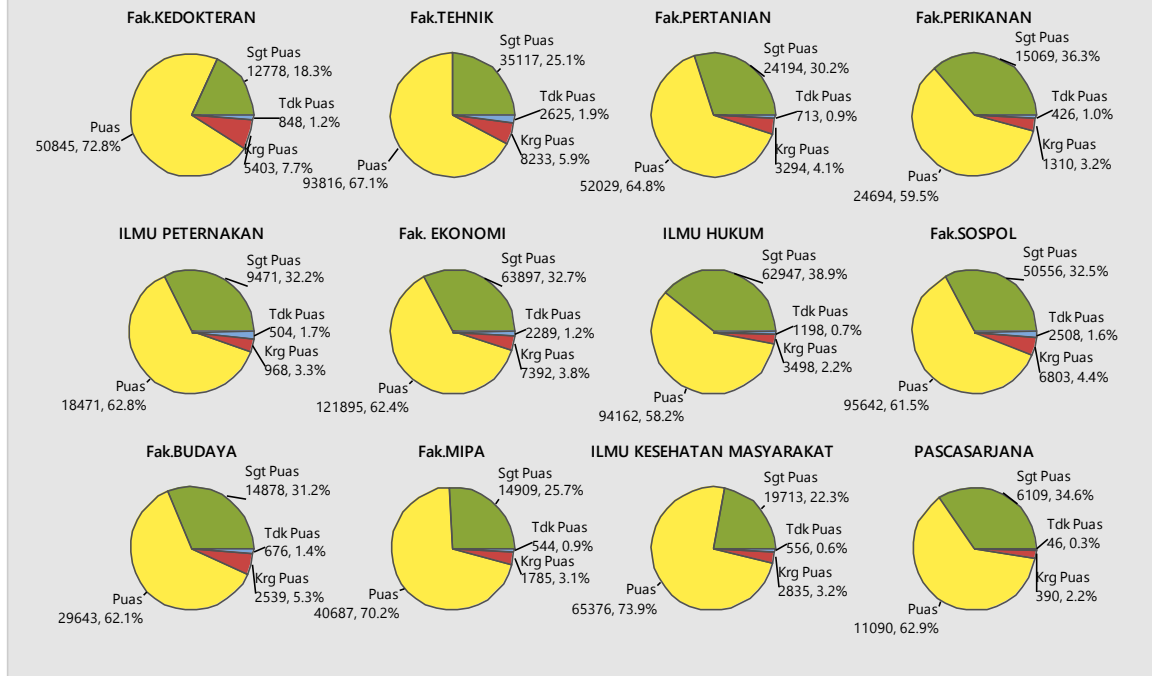
13. PERBANDINGAN TINGKAT KEPUASAN ANTARA FAKULTAS DAN PASCASARJANA DI UNSRAT

13.1. Kompetensi Pedagogik



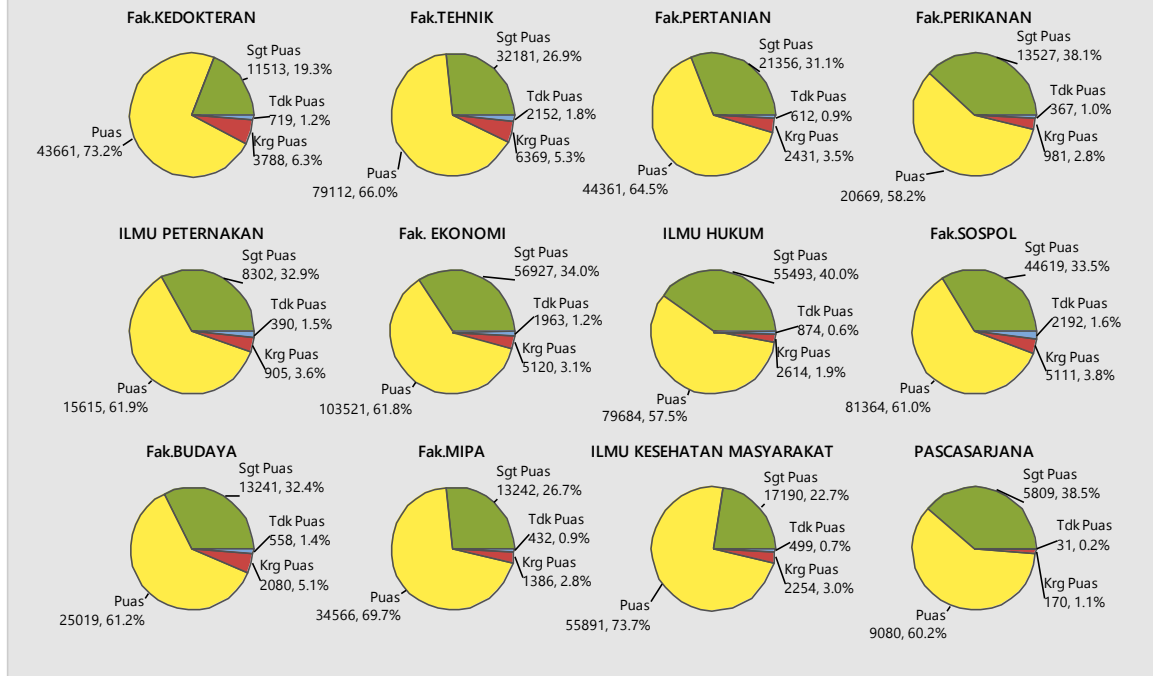
13.2. Kompetensi Profesional

Perbandingan Tingkat Kepuasan Kompetensi Profesional di Tiap Fakultas



13.3. Kompetensi Kepribadian

Perbandingan Tingkat Kepuasan Kompetensi Kepribadian di Tiap Fakultas



13.4. Kompetensi Sosial

Perbandingan Tingkat Kepuasan Kompetensi Sosial di Tiap Fakultas

